

TARIFA DE PRECIOS







El verdadero cambio viene de la voluntad de ver más allá.

Siempre he querido crear un contramarco que sea fácil de instalar y que dure para siempre.

Estoy obsesionado con mejorar continuamente las prestaciones de estos productos porque quiero satisfacer a los que los venden, a los que los instalan y a los que los utilizan.

Esto es lo que me motiva y siempre me permite ver más allá.

A handwritten signature in blue ink that reads 'Luigi De Faveri'.

Luigi De Faveri
Propietario de ECLISSE

LA EMPRESA ECLISSE



ECLISSE srl Pieve di Soligo - Italy

ECLISSE FRANCE SAS

[Quimper - France](#)

ECLISSE POLSKA S.p.zoo

[Rokitki - Poland](#)

ECLISSE GmbH

[Wien - Austria](#)

ECLISSE CR sro

[Praha - Czech Republic](#)

ECLISSE IBERIA SI

[Ripoll Barcelona - Spain](#)

VENETO PORTE PLUSZ KFT

[Székesfehérvár - Hungary](#)

ECLISSE BRASIL Comércio Importação

Exportação e Serviços LTDA

[Vila Velha - Brazil](#)

ECLISSE DEUTSCHLAND GmbH

[Darmstadt - Germany](#)

ECLISSE SLOVAKIA sro

[Banská Bystrica - Slovakia](#)

ECLISSE EST srl

[Bucarest - Romania](#)

ECLISSE UK Ltd

[Grantham - United Kingdom](#)

HÄFELE TÜRKIYE A.Ş.

[Istanbul - Turkey](#)

MARSICA SDF BV

[Voorhout - Netherlands](#)

TDV - VISHERA GROUP

[Moscow - Russia](#)

MUOTOLEVY RAKENNUSTUOTTEET Oy

[Nummela - Finland](#)

TECHNOBAT

[Tunis - Tunisia](#)

EURO ARCHITECTURAL, LLC

[Los Angeles - United States](#)

ECLISSE SCANDINAVIA ApS

[Tommerup - Denmark](#)

OVOCONCEPT d.o.o.

[Belgrade - Serbia](#)

LINEAR SYSTEM GmbH

[Fruthwilen - Switzerland](#)

UAB GSV GROUP - VITUKO DURYS

[Vilnius - Lithuania](#)

SFAKSTAR - Quincaillerie De Porte

Et Accessoires De Meuble

[Casablanca - Morocco](#)

ECB Ltda.

[Santiago - Chile](#)

MIROLJUB TEINOVIČ (Agent)

[Slovenia - Croatia - Montenegro](#)

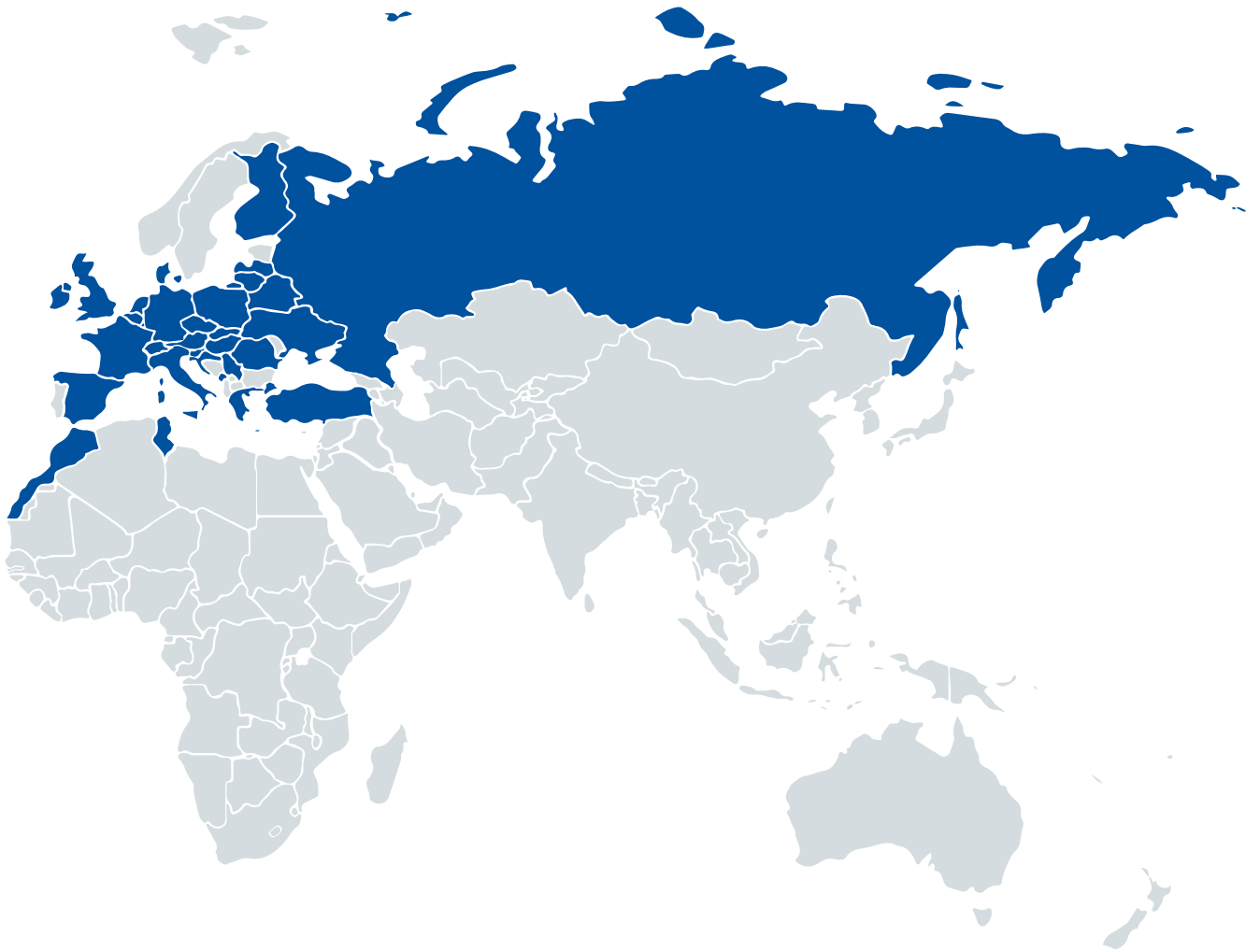
VALANTIS GRAMMENOPOULOS

(Agent)

[Greece - Cyprus](#)

ALEXANDER MARTYNOV (Agent)

[Ukraine](#)



ECLISSE empezó a fabricar contramarcos para puertas correderas en 1989, en su fábrica cerca de Treviso, en Italia. Tuvo una gran acogida.

Su rápido éxito se debió al diseño innovador de los productos y a sus avanzadas técnicas de fabricación. La mejora de los productos y del diseño permitieron que ECLISSE se expandiera por toda Europa y se convirtiera en el mayor fabricante de estos sistemas. El objetivo de la empresa es desarrollar una tecnología caracterizada por la innovación y la excelencia en los estándares de

calidad. Con más de 40 patentes, ECLISSE ha revolucionado nuestra manera de pensar en los sistemas para puertas correderas. Las puertas se deslizan sin esfuerzo dentro de la pared y cambian los ambientes y la percepción del espacio.

ECLISSE lidera el sector tanto en Italia como en el resto del mundo y comercializa sus productos por toda Europa y en los principales países del planeta a través de una red comercial creada en 1995, con la apertura de su primera sucursal en Quimper, Francia.

Más tarde se abrieron sucursales en Polonia, Austria, República Checa, Eslovenia, España, Brasil, Alemania, Rumanía y Reino Unido. En los demás países, ECLISSE tiene una red de distribuidores y agentes comerciales.

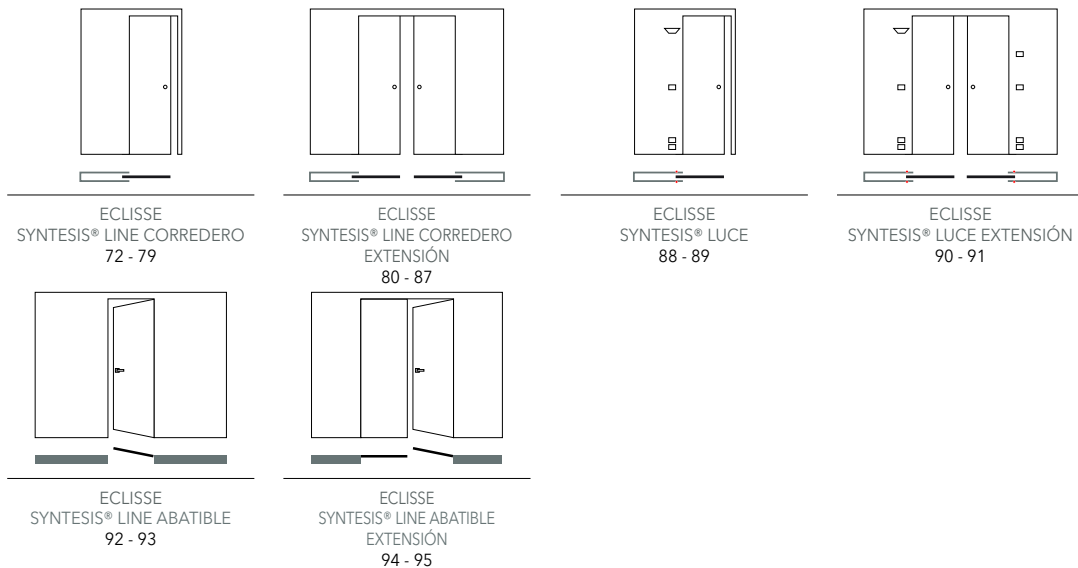
ECLISSE CLASSIC COLLECTION

SOLUCIONES CON MOLDURAS Y TAPAJUNTAS



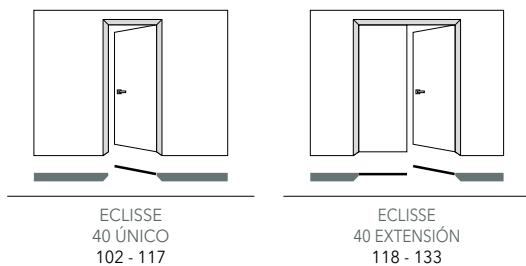
ECLISSE SYNTESIS® COLLECTION

SOLUCIONES SIN MOLDURAS



ECLISSE 40 COLLECTION

SISTEMAS PARA MARCOS INCLINADOS



ÍNDICE DE PRODUCTOS

ECLISSE CLASSIC COLLECTION

SOLUCIONES CON MOLDURAS Y TAPAJUNTAS

| | |
|----------------------------------|----|
| ECLISSE CLASSIC COLLECTION | 8 |
| ECLISSE ÚNICO | 10 |
| ECLISSE EXTENSIÓN | 26 |
| ECLISSE LUCE ÚNICO | 42 |
| ECLISSE EWOLUTO® CORREDERO ÚNICO | 50 |
| ECLISSE TELESCÓPICA | 52 |
| ECLISSE CIRCULAR ÚNICO | 60 |
| ECLISSE UNILATERAL | 64 |
| ECLISSE NOVANTA | 66 |
| ECLISSE ACOUSTIC | 68 |

ECLISSE SYNTESIS® COLLECTION

SOLUCIONES SIN MOLDURAS

| | |
|----------------------------------|----|
| ECLISSE SYNTESIS® COLLECTION | 70 |
| ECLISSE SYNTESIS® LINE CORREDERO | 72 |
| ECLISSE SYNTESIS® LUCE | 88 |
| ECLISSE SYNTESIS® LINE ABATIBLE | 92 |
| ECLISSE SYNTESIS® AREO | 96 |
| ECLISSE SYNTESIS® TECH | 97 |
| ECLISSE MIMESI | 99 |

ECLISSE 40 COLLECTION

SISTEMAS PARA MARCOS INCLINADOS

| | |
|-----------------------|-----|
| ECLISSE 40 COLLECTION | 101 |
| ECLISSE 40 | 102 |
| ECLISSE 40 EXTENSIÓN | 118 |

RODAPIÉ

| | |
|---------------------------|-----|
| RODAPIÉ | 135 |
| ECLISSE DELTA | 136 |
| ECLISSE SYNTESIS® RODAPIÉ | 137 |

ECLISSE PUERTAS

| | |
|------------------------------------------|-----|
| ECLISSE PUERTAS | 139 |
| PUERTAS - ECLISSE SYNTESIS® | 140 |
| PUERTAS - ECLISSE SYNTESIS® - ECLISSE 40 | 144 |

MANILLAS Y KITS DE CIERRE

| | |
|---------------------------|-----|
| MANILLAS Y KITS DE CIERRE | 149 |
|---------------------------|-----|

ACCESORIOS - HERRAMIENTA

| | |
|------------|-----|
| ACCESORIOS | 161 |
|------------|-----|

CONDICIONES GENERALES DE VENTA

| | |
|--------------------------------|-----|
| CONDICIONES GENERALES DE VENTA | 174 |
|--------------------------------|-----|

ECLISSE CLASSIC COLLECTION

CON MOLDURAS Y TAPAJUNTAS



ECLISSE **ÚNICO**

Contramarco para una sola puerta corredera

10



ECLISSE **EXTENSIÓN**

Contramarco para dos puertas correderas ocultas opuestas

26



ECLISSE **LUCE ÚNICO**

Contramarco para una puerta corredera preparado para la inserción de cableados eléctricos

42



ECLISSE **LUCE EXTENSIÓN**

Contramarco para dos puertas correderas opuestas preparado para la inserción de cableados eléctricos

46



ECLISSE **EWOLUTO® CORREDERO ÚNICO**

Contramarco que permite la fijación de cargas para una puerta corredera

50



ECLISSE **EWOLUTO® CORREDERO EXTENSIÓN**

Contramarco que permite la fijación de cargas para dos puertas correderas opuestas

51



ECLISSE
TELESCÓPICA

Contramarco para dos puertas
correderas paralelas

52



ECLISSE
TELESCÓPICA EXTENSIÓN

Contramarco para dos puertas
correderas paralelas opuestas

56



ECLISSE
CIRCULAR ÚNICO

Contramarco para puerta corredera curva

60



ECLISSE
CIRCULAR EXTENSIÓN

Contramarco para dos puertas
correderas curvas

62



ECLISSE
UNILATERAL

Contramarco para dos puertas
contrapuestas

64



ECLISSE
NOVANTA

Contramarco para puerta mixta: mitad
corredera, mitad abatible

66

ECLISSE ÚNICO

ENLUCIDO



| ESTÁNDAR | ESP. PARED ACABADA 90 mm | |
|-----------------------|------------------------------------|--------|
| | ENSAMBLADO - Al= 54 mm | |
| LUZ DE PASO LxH en mm | CÓDIGO | PRECIO |
| 600x2020 | ECIC060SE | € 278 |
| 600x2100 | ECIC060SB | € 278 |
| 650x2020 | ECIC065SE | € 278 |
| 650x2100 | ECIC065SB | € 278 |
| 700x2020 | ECIC070SE | € 278 |
| 700x2100 | ECIC070SB | € 278 |
| 750x2020 | ECIC075SE | € 294 |
| 750x2100 | ECIC075SB | € 294 |
| 800x2020 | ECIC080SE | € 294 |
| 800x2100 | ECIC080SB | € 294 |
| 850x2020 | ECIC085SE | € 311 |
| 850x2100 | ECIC085SB | € 311 |
| 900x2020 | ECIC090SE | € 311 |
| 900x2100 | ECIC090SB | € 311 |
| 950x2020 | ECIC095SE | € 326 |
| 950x2100 | ECIC095SB | € 326 |
| 1000x2020 | ECIC100SE | € 326 |
| 1000x2100 | ECIC100SB | € 326 |

TÉCNICA

- ▶ Si el contramarco tiene un asiento interior de 54 mm se le debe aplicar un panel puerta de 40 mm de espesor máximo (incluidas las molduras de las vidrieras)
- ▶ Fabricación con medidas intermedias cada 50 mm en altura y en anchura.
Para estas medidas el precio será el del contramarco de medida superior (Ej.: Contramarco de medidas 1050x2020/2100 tendrá el precio del contramarco de medidas 1100x2020/2100)
- ▶ La capacidad estándar del sistema de rodamientos es de 100 kg, que se puede ampliar hasta llegar a 150 kg bajo pedido.

LOGÍSTICA

- ▶ Los contramarcos de luz de paso hasta 1100 mm se suministran en 1 bulto, a partir de 1150 mm se suministran en 2 bultos

ECLISSE ÚNICO

ENLUCIDO

| FUERA MEDIDA | ESP. PARED ACABADA 90 mm | |
|-----------------------|------------------------------------|--------|
| | ENSAMBLADO - Al= 54 mm | |
| LUZ DE PASO LxH en mm | CÓDIGO | PRECIO |
| 600x500÷1950 | EFMC/6019 | € 349 |
| 600x2200÷2400 | EFMC/6024 | € 422 |
| 600x2500÷2600 | EFMC/6026 | € 429 |
| 700x500÷1950 | EFMC/7019 | € 349 |
| 700x2200÷2400 | EFMC/7024 | € 422 |
| 700x2500÷2600 | EFMC/7026 | € 429 |
| 800x500÷1950 | EFMC/8019 | € 378 |
| 800x2200÷2400 | EFMC/8024 | € 465 |
| 800x2500÷2600 | EFMC/8026 | € 472 |
| 900x500÷1950 | EFMC/9019 | € 379 |
| 900x2200÷2400 | EFMC/9024 | € 465 |
| 900x2500÷2600 | EFMC/9026 | € 472 |
| 1000x500÷1950 | EFMC/10019 | € 434 |
| 1000x2200÷2400 | EFMC/10024 | € 543 |
| 1000x2500÷2600 | EFMC/10026 | € 551 |

TÉCNICA

- ▶ Si el contramarco tiene un asiento interior de 54 mm se le debe aplicar un panel puerta de 40 mm de espesor máximo (incluidas las molduras de las vidrieras)
- ▶ Fabricación con medidas intermedias cada 50 mm en altura y en anchura. Para estas medidas el precio será el del contramarco de medida superior (Ej.: Contramarco de medidas 1050x2020/2100 tendrá el precio del contramarco de medidas 1100x2020/2100)
- ▶ La capacidad estándar del sistema de rodamientos es de 100 kg, que se puede ampliar hasta llegar a 150 kg bajo pedido.

LOGÍSTICA

- ▶ Los contramarcos de luz de paso hasta 1100 mm se suministran en 1 bulto, a partir de 1150 mm se suministran en 2 bultos

ECLISSE ÚNICO

ENLUCIDO



| ESTÁNDAR | ESP. PARED ACABADA 108 mm | |
|-----------------------|-------------------------------------|--------|
| | ENSAMBLADO - Al= 72 mm | |
| LUZ DE PASO LxH en mm | CÓDIGO | PRECIO |
| 600x2020 | ECI060SE | € 270 |
| 600x2100 | ECI060SB | € 270 |
| 650x2020 | ECI065SE | € 270 |
| 650x2100 | ECI065SB | € 270 |
| 700x2020 | ECI070SE | € 270 |
| 700x2100 | ECI070SB | € 270 |
| 750x2020 | ECI075SE | € 285 |
| 750x2100 | ECI075SB | € 285 |
| 800x2020 | ECI080SE | € 285 |
| 800x2100 | ECI080SB | € 285 |
| 850x2020 | ECI085SE | € 302 |
| 850x2100 | ECI085SB | € 302 |
| 900x2020 | ECI090SE | € 302 |
| 900x2100 | ECI090SB | € 302 |
| 950x2020 | ECI095SE | € 316 |
| 950x2100 | ECI095SB | € 316 |
| 1000x2020 | ECI100SE | € 316 |
| 1000x2100 | ECI100SB | € 316 |
| 1100x2020 | ECI110SE | € 494 |
| 1100x2100 | ECI110SB | € 494 |
| 1200x2020 | ECI120SE | € 518 |
| 1200x2100 | ECI120SB | € 518 |

TÉCNICA

- ▶ Si el contramarco tiene un asiento interior de 54 mm se le debe aplicar un panel puerta de 40 mm de espesor máximo (incluidas las molduras de las vidrieras)
- ▶ Fabricación con medidas intermedias cada 50 mm en altura y en anchura.
Para estas medidas el precio será el del contramarco de medida superior (Ej.: Contramarco de medidas 1050x2020/2100 tendrá el precio del contramarco de medidas 1100x2020/2100)
- ▶ La capacidad estándar del sistema de rodamientos es de 100 kg, que se puede ampliar hasta llegar a 150 kg bajo pedido.

LOGÍSTICA

- ▶ Los contramarcos de luz de paso hasta 1100 mm se suministran en 1 bulto, a partir de 1150 mm se suministran en 2 bultos

ECLISSE ÚNICO

ENLUCIDO

| FUERA MEDIDA | ESP. PARED ACABADA 108 mm | |
|-----------------------|-------------------------------------|--------|
| | ENSAMBLADO - Al= 72 mm | |
| LUZ DE PASO LxH en mm | CÓDIGO | PRECIO |
| 600x500÷1950 | EFM/6019 | € 349 |
| 600x2200÷2400 | EFM/6024 | € 422 |
| 600x2500÷2600 | EFM/6026 | € 429 |
| 700x500÷1950 | EFM/7019 | € 349 |
| 700x2200÷2400 | EFM/7024 | € 422 |
| 700x2500÷2600 | EFM/7026 | € 429 |
| 800x500÷1950 | EFM/8019 | € 379 |
| 800x2200÷2400 | EFM/8024 | € 465 |
| 800x2500÷2600 | EFM/8026 | € 472 |
| 900x500÷1950 | EFM/9019 | € 379 |
| 900x2200÷2400 | EFM/9024 | € 465 |
| 900x2500÷2600 | EFM/9026 | € 472 |
| 1000x500÷1950 | EFM/10019 | € 434 |
| 1000x2200÷2400 | EFM/10024 | € 543 |
| 1000x2500÷2600 | EFM/10026 | € 551 |
| 1100x500÷1950 | EFM/11019 | € 530 |
| 1100x2200÷2400 | EFM/11024 | € 565 |
| 1100x2500÷2600 | EFM/11026 | € 574 |
| 1200x500÷1950 | EFM/12019 | € 565 |
| 1200x2200÷2400 | EFM/12024 | € 611 |
| 1200x2500÷2600 | EFM/12026 | € 620 |

TÉCNICA

- ▶ Si el contramarco tiene un asiento interior de 54 mm se le debe aplicar un panel puerta de 40 mm de espesor máximo (incluidas las molduras de las vidrieras)
- ▶ Fabricación con medidas intermedias cada 50 mm en altura y en anchura. Para estas medidas el precio será el del contramarco de medida superior (Ej.: Contramarco de medidas 1050x2020/2100 tendrá el precio del contramarco de medidas 1100x2020/2100)
- ▶ La capacidad estándar del sistema de rodamientos es de 100 kg, que se puede ampliar hasta llegar a 150 kg bajo pedido.

LOGÍSTICA

- ▶ Los contramarcos de luz de paso hasta 1100 mm se suministran en 1 bulto, a partir de 1150 mm se suministran en 2 bultos

ECLISSE ÚNICO

ENLUCIDO



| ESTÁNDAR | ESP. PARED ACABADA 125 mm | |
|-----------------------|-------------------------------------|--------|
| | ENSAMBLADO - Al= 89 mm | |
| LUZ DE PASO LxH en mm | CÓDIGO | PRECIO |
| 600x2020 | EIX060SE | € 409 |
| 600x2100 | EIX060SB | € 409 |
| 650x2020 | EIX065SE | € 409 |
| 650x2100 | EIX065SB | € 409 |
| 700x2020 | EIX070SE | € 409 |
| 700x2100 | EIX070SB | € 409 |
| 750x2020 | EIX075SE | € 431 |
| 750x2100 | EIX075SB | € 431 |
| 800x2020 | EIX080SE | € 431 |
| 800x2100 | EIX080SB | € 431 |
| 850x2020 | EIX085SE | € 456 |
| 850x2100 | EIX085SB | € 456 |
| 900x2020 | EIX090SE | € 456 |
| 900x2100 | EIX090SB | € 456 |
| 950x2020 | EIX095SE | € 472 |
| 950x2100 | EIX095SB | € 472 |
| 1000x2020 | EIX100SE | € 472 |
| 1000x2100 | EIX100SB | € 472 |
| 1100x2020 | EIX110SE | € 598 |
| 1100x2100 | EIX110SB | € 598 |
| 1200x2020 | EIX120SE** | € 630 |
| 1200x2100 | EIX120SB** | € 630 |

TÉCNICA

- ** Asiento interior 79 mm
- ▶ Si el contramarco tiene un asiento interior de 54 mm se le debe aplicar un panel puerta de 40 mm de espesor máximo (incluidas las molduras de las vidrieras)
- ▶ Fabricación con medidas intermedias cada 50 mm en altura y en anchura. Para estas medidas el precio será el del contramarco de medida superior (Ej.: Contramarco de medidas 1050x2020/2100 tendrá el precio del contramarco de medidas 1100x2020/2100)
- ▶ La capacidad estándar del sistema de rodamientos es de 100 kg, que se puede ampliar hasta llegar a 150 kg bajo pedido.

LOGÍSTICA

- ▶ Los contramarcos de luz de paso hasta 1100 mm se suministran en 1 bulto, a partir de 1150 mm se suministran en 2 bultos

ECLISSE ÚNICO

ENLUCIDO

| FUERA MEDIDA | ESP. PARED ACABADA | |
|-------------------------------------------------------|------------------------|---------|
| | 125 mm | |
| | ENSAMBLADO - Al= 79 mm | |
| LUZ DE PASO LxH en mm | CÓDIGO | PRECIO |
| 600x500÷1950 | EFMX/6019 | € 444 |
| 600x2200÷2400 | EFMX/6024 | € 517 |
| 600x2500÷2600 | EFMX/6026 | € 525 |
| 700x500÷1950 | EFMX/7019 | € 444 |
| 700x2200÷2400 | EFMX/7024 | € 517 |
| 700x2500÷2600 | EFMX/7026 | € 525 |
| 800x500÷1950 | EFMX/8019 | € 474 |
| 800x2200÷2400 | EFMX/8024 | € 557 |
| 800x2500÷2600 | EFMX/8026 | € 566 |
| 900x500÷1950 | EFMX/9019 | € 497 |
| 900x2200÷2400 | EFMX/9024 | € 582 |
| 900x2500÷2600 | EFMX/9026 | € 591 |
| 1000x500÷1950 | EFMX/10019 | € 546 |
| 1000x2200÷2400 | EFMX/10024 | € 658 |
| 1000x2500÷2600 | EFMX/10026 | € 667 |
| 1100x500÷1950 | EFMX/11019 | € 644 |
| 1100x2200÷2400 | EFMX/11024 | € 688 |
| 1100x2500÷2600 | EFMX/11026 | € 698 |
| 1200x500÷1950 | EFMX/12019 | € 688 |
| 1200x2200÷2400 | EFMX/12024 | € 747 |
| 1200x2500÷2600 | EFMX/12026 | € 757 |
| Desde H. 2600 mm - VERSIÓN SIDERAL (Capacidad 150 kg) | | |
| 600x2700 | ECSX/6027 | € 643 |
| 600x2800÷2900 | ECSX/6029 | € 652 |
| 700x2700 | ECSX/7027 | € 643 |
| 700x2800÷2900 | ECSX/7029 | € 652 |
| 800x2700 | ECSX/8027 | € 695 |
| 800x2800÷2900 | ECSX/8029 | € 705 |
| 900x2700 | ECSX/9027 | € 727 |
| 900x2800÷2900 | ECSX/9029 | € 739 |
| 1000x2700 | ECSX/10027 | € 825 |
| 1000x2800÷2900 | ECSX/10029 | € 838 |
| 1100x2700 | ECSX/11027 | € 865 |
| 1100x2800÷2900 | ECSX/11029 | € 879 |
| 1200x2700 | ECSX/12027 | € 941 |
| 1200x2800÷2900 | ECSX/12029 | € 955 |
| CONTRAMARCOS REFORZADOS | | |
| 1300x500÷1950 | ECSX/13019 | € 1.068 |
| 1300x2000÷2100 | ECSX/13021 | € 1.085 |
| 1300x2200÷2400 | ECSX/13024 | € 1.102 |
| 1300x2500÷2700 | ECSX/13027 | € 1.118 |
| 1300x2800÷2900 | ECSX/13029 | € 1.135 |
| 1400x500÷1950 | ECSX/14019 | € 1.068 |
| 1400x2000÷2100 | ECSX/14021 | € 1.085 |
| 1400x2200÷2400 | ECSX/14024 | € 1.102 |
| 1400x2500÷2700 | ECSX/14027 | € 1.118 |
| 1400x2800÷2900 | ECSX/14029 | € 1.135 |
| 1500x500÷1950 | ECSX/15019 | € 1.068 |
| 1500x2000÷2100 | ECSX/15021 | € 1.085 |
| 1500x2200÷2400 | ECSX/15024 | € 1.102 |
| 1500x2500÷2700 | ECSX/15027 | € 1.118 |
| 1500x2800÷2900 | ECSX/15029 | € 1.135 |

ECLISSE ÚNICO

ENLUCIDO

| ESTÁNDAR | ESP. PARED ACABADA 150 mm | |
|-----------------------|-------------------------------------|--------|
| | ENSAMBLADO - Al= 114 mm | |
| LUZ DE PASO LxH en mm | CÓDIGO | PRECIO |
| 600x2020 | EIY060SE | € 409 |
| 600x2100 | EIY060SB | € 409 |
| 650x2020 | EIY065SE | € 409 |
| 650x2100 | EIY065SB | € 409 |
| 700x2020 | EIY070SE | € 409 |
| 700x2100 | EIY070SB | € 409 |
| 750x2020 | EIY075SE | € 431 |
| 750x2100 | EIY075SB | € 431 |
| 800x2020 | EIY080SE | € 431 |
| 800x2100 | EIY080SB | € 431 |
| 850x2020 | EIY085SE | € 456 |
| 850x2100 | EIY085SB | € 456 |
| 900x2020 | EIY090SE | € 456 |
| 900x2100 | EIY090SB | € 456 |
| 950x2020 | EIY095SE | € 472 |
| 950x2100 | EIY095SB | € 472 |
| 1000x2020 | EIY100SE | € 472 |
| 1000x2100 | EIY100SB | € 472 |
| 1100x2020 | EIY110SE | € 598 |
| 1100x2100 | EIY110SB | € 598 |
| 1200x2020 | EIY120SE | € 630 |
| 1200x2100 | EIY120SB | € 630 |

TÉCNICA

- ▶ Si el contramarco tiene un asiento interior de 54 mm se le debe aplicar un panel puerta de 40 mm de espesor máximo (incluidas las molduras de las vidrieras)
- ▶ Fabricación con medidas intermedias cada 50 mm en altura y en anchura.
Para estas medidas el precio será el del contramarco de medida superior (Ej.: Contramarco de medidas 1050x2020/2100 tendrá el precio del contramarco de medidas 1100x2020/2100)
- ▶ La capacidad estándar del sistema de rodamientos es de 100 kg, que se puede ampliar hasta llegar a 150 kg bajo pedido.

LOGÍSTICA

- ▶ Los contramarcos de luz de paso hasta 1100 mm se suministran en 1 bulto, a partir de 1150 mm se suministran en 2 bultos

ECLISSE ÚNICO

ENLUCIDO

| FUERA MEDIDA | ESP. PARED ACABADA | |
|-------------------------------------------------------|--------------------|---------|
| | 150 mm | |
| ENSAMBLADO - AI= 114 mm | | |
| LUZ DE PASO LxH en mm | CÓDIGO | PRECIO |
| 600x500÷1950 | EFMY/6019 | € 444 |
| 600x2200÷2400 | EFMY/6024 | € 517 |
| 600x2500÷2600 | EFMY/6026 | € 525 |
| 700x500÷1950 | EFMY/7019 | € 444 |
| 700x2200÷2400 | EFMY/7024 | € 517 |
| 700x2500÷2600 | EFMY/7026 | € 525 |
| 800x500÷1950 | EFMY/8019 | € 474 |
| 800x2200÷2400 | EFMY/8024 | € 557 |
| 800x2500÷2600 | EFMY/8026 | € 566 |
| 900x500÷1950 | EFMY/9019 | € 497 |
| 900x2200÷2400 | EFMY/9024 | € 582 |
| 900x2500÷2600 | EFMY/9026 | € 591 |
| 1000x500÷1950 | EFMY/10019 | € 546 |
| 1000x2200÷2400 | EFMY/10024 | € 658 |
| 1000x2500÷2600 | EFMY/10026 | € 667 |
| 1100x500÷1950 | EFMY/11019 | € 644 |
| 1100x2200÷2400 | EFMY/11024 | € 688 |
| 1100x2500÷2600 | EFMY/11026 | € 698 |
| 1200x500÷1950 | EFMY/12019 | € 688 |
| 1200x2200÷2400 | EFMY/12024 | € 747 |
| 1200x2500÷2600 | EFMY/12026 | € 757 |
| Desde H. 2600 mm - VERSIÓN SIDERAL (Capacidad 150 kg) | | |
| 600x2700 | ECSY/6027 | € 643 |
| 600x2800÷2900 | ECSY/6029 | € 652 |
| 700x2700 | ECSY/7027 | € 643 |
| 700x2800÷2900 | ECSY/7029 | € 652 |
| 800x2700 | ECSY/8027 | € 695 |
| 800x2800÷2900 | ECSY/8029 | € 705 |
| 900x2700 | ECSY/9027 | € 727 |
| 900x2800÷2900 | ECSY/9029 | € 739 |
| 1000x2700 | ECSY/10027 | € 825 |
| 1000x2800÷2900 | ECSY/10029 | € 838 |
| 1100x2700 | ECSY/11027 | € 865 |
| 1100x2800÷2900 | ECSY/11029 | € 879 |
| 1200x2700 | ECSY/12027 | € 941 |
| 1200x2800÷2900 | ECSY/12029 | € 955 |
| CONTRAMARCOS REFORZADOS | | |
| 1300x500÷1950 | ECSY/13019 | € 1.068 |
| 1300x2000÷2100 | ECSY/13021 | € 1.085 |
| 1300x2200÷2400 | ECSY/13024 | € 1.102 |
| 1300x2500÷2700 | ECSY/13027 | € 1.118 |
| 1300x2800÷2900 | ECSY/13029 | € 1.135 |
| 1400x500÷1950 | ECSY/14019 | € 1.068 |
| 1400x2000÷2100 | ECSY/14021 | € 1.085 |
| 1400x2200÷2400 | ECSY/14024 | € 1.102 |
| 1400x2500÷2700 | ECSY/14027 | € 1.118 |
| 1400x2800÷2900 | ECSY/14029 | € 1.135 |
| 1500x500÷1950 | ECSY/15019 | € 1.068 |
| 1500x2000÷2100 | ECSY/15021 | € 1.085 |
| 1500x2200÷2400 | ECSY/15024 | € 1.102 |
| 1500x2500÷2700 | ECSY/15027 | € 1.118 |
| 1500x2800÷2900 | ECSY/15029 | € 1.135 |

ECLISSE ÚNICO

PLACA DE YESO LAMINADO



| ESTÁNDAR | ESP. PARED ACABADA 100/125 mm | |
|-----------------------|-----------------------------------------|--------|
| | KIT - Al= 54/79 mm | |
| LUZ DE PASO LxH en mm | CÓDIGO | PRECIO |
| 600x2020 | EKCI060SE | € 193 |
| 600x2100 | EKCI060SB | € 193 |
| 650x2020 | EKCI065SE | € 193 |
| 650x2100 | EKCI065SB | € 193 |
| 700x2020 | EKCI070SE | € 193 |
| 700x2100 | EKCI070SB | € 193 |
| 750x2020 | EKCI075SE | € 201 |
| 750x2100 | EKCI075SB | € 201 |
| 800x2020 | EKCI080SE | € 201 |
| 800x2100 | EKCI080SB | € 201 |
| 850x2020 | EKCI085SE | € 210 |
| 850x2100 | EKCI085SB | € 210 |
| 900x2020 | EKCI090SE | € 210 |
| 900x2100 | EKCI090SB | € 210 |
| 950x2020 | EKCI095SE | € 219 |
| 950x2100 | EKCI095SB | € 219 |
| 1000x2020 | EKCI100SE | € 219 |
| 1000x2100 | EKCI100SB | € 219 |
| 1100x2020 | EKC110SE | € 275 |
| 1100x2100 | EKC110SB | € 275 |
| 1200x2020 | EKC120SE | € 294 |
| 1200x2100 | EKC120SB | € 294 |

TÉCNICA

- ▶ Si el contramarco tiene un asiento interior de 54 mm se le debe aplicar un panel puerta de 40 mm de espesor máximo (incluidas las molduras de las vidrieras)
- ▶ Fabricación con medidas intermedias cada 50 mm en altura y en anchura. Para estas medidas el precio será el del contramarco de medida superior (Ej.: Contramarco de medidas 1050x2020/2100 tendrá el precio del contramarco de medidas 1100x2020/2100)
- ▶ La capacidad estándar del sistema de rodamientos es de 100 kg, que se puede ampliar hasta llegar a 150 kg bajo pedido.

LOGÍSTICA

- ▶ Los contramarcos en KIT suministran en 1 bulto.
- ▶ Los contramarcos ENSAMBLADOS de luz de paso hasta 1100 mm de ancho se suministran en 1 bulto, a partir de 1150 mm de luz de paso se suministran en 2 bultos.

ECLISSE ÚNICO

PLACA DE YESO LAMINADO

| FUERA MEDIDA | ESP. PARED ACABADA 100/125 mm | |
|-----------------------|----------------------------------|--------|
| | KIT - Al= 54/79 mm | |
| LUZ DE PASO LxH en mm | CÓDIGO | PRECIO |
| 600x500÷1950 | EKFM/6019 | € 269 |
| 600x2200 | EKFM/6022 | € 314 |
| 600x2300 | EKFM/6023 | € 314 |
| 600x2400 | EKFM/6024 | € 314 |
| 600x2500 | EKFM/6025 | € 320 |
| 600x2600 | EKFM/6026 | € 320 |
| 700x500÷1950 | EKFM/7019 | € 269 |
| 700x2200 | EKFM/7022 | € 314 |
| 700x2300 | EKFM/7023 | € 314 |
| 700x2400 | EKFM/7024 | € 314 |
| 700x2500 | EKFM/7025 | € 320 |
| 700x2600 | EKFM/7026 | € 320 |
| 800x500÷1950 | EKFM/8019 | € 283 |
| 800x2200 | EKFM/8022 | € 336 |
| 800x2300 | EKFM/8023 | € 336 |
| 800x2400 | EKFM/8024 | € 336 |
| 800x2500 | EKFM/8025 | € 341 |
| 800x2600 | EKFM/8026 | € 341 |
| 900x500÷1950 | EKFM/9019 | € 294 |
| 900x2200 | EKFM/9022 | € 348 |
| 900x2300 | EKFM/9023 | € 348 |
| 900x2400 | EKFM/9024 | € 348 |
| 900x2500 | EKFM/9025 | € 354 |
| 900x2600 | EKFM/9026 | € 354 |
| 1000x500÷1950 | EKFM/10019 | € 333 |
| 1000x2200 | EKFM/10022 | € 419 |
| 1000x2300 | EKFM/10023 | € 419 |
| 1000x2400 | EKFM/10024 | € 419 |
| 1000x2500 | EKFM/10025 | € 425 |
| 1000x2600 | EKFM/10026 | € 425 |
| 1100x500÷1950 | EKFM/11019 | € 370 |
| 1100x2200÷2400 | EKFM/11024 | € 437 |
| 1100x2500÷2600 | EKFM/11026 | € 444 |
| 1200x500÷1950 | EKFM/12019 | € 401 |
| 1200x2200÷2400 | EKFM/12024 | € 486 |
| 1200x2500÷2600 | EKFM/12026 | € 492 |
| 1300x500÷1950 | EKFM/13019 | € 432 |
| 1300x2000÷2100 | EKFM/13021 | € 579 |
| 1300x2200÷2400 | EKFM/13024 | € 587 |
| 1300x2500÷2600 | EKFM/13026 | € 597 |

TÉCNICA

- ▶ Si el contramarco tiene un asiento interior de 54 mm se le debe aplicar un panel puerta de 40 mm de espesor máximo (incluidas las molduras de las vidrieras)
- ▶ Fabricación con medidas intermedias cada 50 mm en altura y en anchura. Para estas medidas el precio será el del contramarco de medida superior (Ej.: Contramarco de medidas 1050x2020/2100 tendrá el precio del contramarco de medidas 1100x2020/2100)
- ▶ La capacidad estándar del sistema de rodamientos es de 100 kg, que se puede ampliar hasta llegar a 150 kg bajo pedido.

LOGÍSTICA

- ▶ Los contramarcos en KIT suministran en 1 bulto.
- ▶ Los contramarcos ENSAMBLADOS de luz de paso hasta 1100 mm de ancho se suministran en 1 bulto, a partir de 1150 mm de luz de paso se suministran en 2 bultos.

ECLISSE ÚNICO

PLACA DE YESO LAMINADO



| ESTÁNDAR | ESP. PARED ACABADA 100mm | |
|-----------------------|------------------------------------|--------|
| | ENSAMBLADO - Al= 54/79 mm | |
| LUZ DE PASO LxH en mm | CÓDIGO | PRECIO |
| 600x2020 | EKCIA060SE | € 229 |
| 600x2100 | EKCIA060SB | € 229 |
| 650x2020 | EKCIA065SE | € 229 |
| 650x2100 | EKCIA065SB | € 229 |
| 700x2020 | EKCIA070SE | € 229 |
| 700x2100 | EKCIA070SB | € 229 |
| 750x2020 | EKCIA075SE | € 238 |
| 750x2100 | EKCIA075SB | € 238 |
| 800x2020 | EKCIA080SE | € 238 |
| 800x2100 | EKCIA080SB | € 238 |
| 850x2020 | EKCIA085SE | € 247 |
| 850x2100 | EKCIA085SB | € 247 |
| 900x2020 | EKCIA090SE | € 247 |
| 900x2100 | EKCIA090SB | € 247 |
| 950x2020 | EKCIA095SE | € 257 |
| 950x2100 | EKCIA095SB | € 257 |
| 1000x2020 | EKCIA100SE | € 257 |
| 1000x2100 | EKCIA100SB | € 257 |
| 1100x2020 | EKCA110SE | € 355 |
| 1100x2100 | EKCA110SB | € 355 |
| 1200x2020 | EKCA120SE | € 378 |
| 1200x2100 | EKCA120SB | € 378 |

TÉCNICA

- ▶ Si el contramarco tiene un asiento interior de 54 mm se le debe aplicar un panel puerta de 40 mm de espesor máximo (incluidas las molduras de las vidrieras)
- ▶ Fabricación con medidas intermedias cada 50 mm en altura y en anchura. Para estas medidas el precio será el del contramarco de medida superior (Ej.: Contramarco de medidas 1050x2020/2100 tendrá el precio del contramarco de medidas 1100x2020/2100)
- ▶ La capacidad estándar del sistema de rodamientos es de 100 kg, que se puede ampliar hasta llegar a 150 kg bajo pedido.

LOGÍSTICA

- ▶ Los contramarcos en KIT suministran en 1 bulto.
- ▶ Los contramarcos ENSAMBLADOS de luz de paso hasta 1100 mm de ancho se suministran en 1 bulto, a partir de 1150 mm de luz de paso se suministran en 2 bultos.

ECLISSE ÚNICO

PLACA DE YESO LAMINADO

| FUERA MEDIDA | ESP. PARED ACABADA 100 mm | | ESP. PARED ACABADA 125 mm | |
|-----------------------|------------------------------|--------|------------------------------|--------|
| | ENSAMBLADO - Al= 54 mm | | ENSAMBLADO - Al= 79 mm | |
| LUZ DE PASO LxH en mm | CÓDIGO | PRECIO | CÓDIGO | PRECIO |
| 600x500÷1950 | EKFM1/6019 | € 330 | EKFMX2/6019 | € 330 |
| 600x2200 | EKFM1/6022 | € 396 | EKFMX2/6022 | € 396 |
| 600x2200÷2400 | EKFM1/6024 | € 396 | EKFMX2/6024 | € 396 |
| 600x2500÷2600 | EKFM1/6026 | € 402 | EKFMX2/6026 | € 402 |
| 700x500÷1950 | EKFM1/7019 | € 330 | EKFMX2/7019 | € 330 |
| 700x2200 | EKFM1/7022 | € 396 | EKFMX2/7022 | € 396 |
| 700x2200÷2400 | EKFM1/7024 | € 396 | EKFMX2/7024 | € 396 |
| 700x2500÷2600 | EKFM1/7026 | € 402 | EKFMX2/7026 | € 402 |
| 800x500÷1950 | EKFM1/8019 | € 345 | EKFMX2/8019 | € 345 |
| 800x2200 | EKFM1/8022 | € 417 | EKFMX2/8022 | € 417 |
| 800x2200÷2400 | EKFM1/8024 | € 417 | EKFMX2/8024 | € 417 |
| 800x2500÷2600 | EKFM1/8026 | € 424 | EKFMX2/8026 | € 424 |
| 900x500÷1950 | EKFM1/9019 | € 355 | EKFMX2/9019 | € 355 |
| 900x2200 | EKFM1/9022 | € 430 | EKFMX2/9022 | € 430 |
| 900x2200÷2400 | EKFM1/9024 | € 430 | EKFMX2/9024 | € 430 |
| 900x2500÷2600 | EKFM1/9026 | € 436 | EKFMX2/9026 | € 436 |
| 1000x500÷1950 | EKFM1/10019 | € 394 | EKFMX2/10019 | € 394 |
| 1000x2200 | EKFM1/10022 | € 500 | EKFMX2/10022 | € 500 |
| 1000x2200÷2400 | EKFM1/10024 | € 500 | EKFMX2/10024 | € 500 |
| 1000x2500÷2600 | EKFM1/10026 | € 508 | EKFMX2/10026 | € 508 |
| 1100x500÷1950 | EKFM1/11019 | € 442 | EKFMX2/11019 | € 442 |
| 1100x2200÷2400 | EKFM1/11024 | € 519 | EKFMX2/11024 | € 519 |
| 1100x2500÷2600 | EKFM1/11026 | € 526 | EKFMX2/11026 | € 526 |
| 1200x500÷1950 | EKFM1/12019 | € 473 | EKFMX2/12019 | € 473 |
| 1200x2200÷2400 | EKFM1/12024 | € 567 | EKFMX2/12024 | € 567 |
| 1200x2500÷2600 | EKFM1/12026 | € 575 | EKFMX2/12026 | € 575 |
| 1300x500÷1950 | EKFM1/13019 | € 505 | EKFMX2/13019 | € 505 |
| 1300x2000÷2100 | EKFM1/13021 | € 659 | EKFMX2/13021 | € 659 |
| 1300x2200÷2400 | EKFM1/13024 | € 669 | EKFMX2/13024 | € 669 |
| 1300x2500÷2600 | EKFM1/13026 | € 679 | EKFMX2/13026 | € 679 |

TÉCNICA

- ▶ Si el contramarco tiene un asiento interior de 54 mm se le debe aplicar un panel puerta de 40 mm de espesor máximo (incluidas las molduras de las vidrieras)
- ▶ Fabricación con medidas intermedias cada 50 mm en altura y en anchura. Para estas medidas el precio será el del contramarco de medida superior (Ej.: Contramarco de medidas 1050x2020/2100 tendrá el precio del contramarco de medidas 1100x2020/2100)
- ▶ La capacidad estándar del sistema de rodamientos es de 100 kg, que se puede ampliar hasta llegar a 150 kg bajo pedido.

LOGÍSTICA

- ▶ Los contramarcos en KIT suministran en 1 bulto.
- ▶ Los contramarcos ENSAMBLADOS de luz de paso hasta 1100 mm de ancho se suministran en 1 bulto, a partir de 1150 mm de luz de paso se suministran en 2 bultos.

ECLISSE ÚNICO

PLACA DE YESO LAMINADO

| NON STANDARD | ESP. PARED ACABADA | | | |
|-----------------------|--------------------|--------|-----------------|---------|
| | 150 mm | | | |
| | KIT - Al= 103 mm | | KIT - Al= 66 mm | |
| LUZ DE PASO LxH en mm | CÓDIGO | PRECIO | CÓDIGO | PRECIO |
| 600x500÷1950 | EKFMY5/6019 | € 413 | -- | -- |
| 600x2000÷2100 | EKFMY5/6021 | € 419 | -- | -- |
| 600x2200÷2400 | EKFMY5/6024 | € 426 | -- | -- |
| 600x2500÷2600 | EKFMY5/6026 | € 432 | -- | -- |
| 600x2700÷2900 | -- | -- | EKFMY6/6029* | € 482 |
| 600x3000 | -- | -- | EKFMY6/6030* | € 784 |
| 700x500÷1950 | EKFMY5/7019 | € 481 | -- | -- |
| 700x2000÷2100 | EKFMY5/7021 | € 489 | -- | -- |
| 700x2200÷2400 | EKFMY5/7024 | € 496 | -- | -- |
| 700x2500÷2600 | EKFMY5/7026 | € 504 | -- | -- |
| 700x2700÷2900 | -- | -- | EKFMY6/7029* | € 562 |
| 700x3000 | -- | -- | EKFMY6/7030* | € 848 |
| 800x500÷1950 | EKFMY5/8019 | € 551 | -- | -- |
| 800x2000÷2100 | EKFMY5/8021 | € 559 | -- | -- |
| 800x2200÷2400 | EKFMY5/8024 | € 568 | -- | -- |
| 800x2500÷2600 | EKFMY5/8026 | € 576 | -- | -- |
| 800x2700÷2900 | -- | -- | EKFMY6/8029* | € 643 |
| 800x3000 | -- | -- | EKFMY6/8030* | € 916 |
| 900x500÷1950 | EKFMY5/9019 | € 619 | -- | -- |
| 900x2000÷2100 | EKFMY5/9021 | € 629 | -- | -- |
| 900x2200÷2400 | EKFMY5/9024 | € 638 | -- | -- |
| 900x2500÷2600 | EKFMY5/9026 | € 648 | -- | -- |
| 900x2700÷2900 | -- | -- | EKFMY6/9029* | € 722 |
| 900x3000 | -- | -- | EKFMY6/9030* | € 991 |
| 1000x500÷1950 | EKFMY5/10019 | € 688 | -- | -- |
| 1000x2000÷2100 | EKFMY5/10021 | € 699 | -- | -- |
| 1000x2200÷2400 | EKFMY5/10024 | € 709 | -- | -- |
| 1000x2500÷2600 | EKFMY5/10026 | € 719 | -- | -- |
| 1000x2700÷2900 | -- | -- | EKFMY6/10029* | € 803 |
| 1000x3000 | -- | -- | EKFMY6/10030* | € 1.071 |
| 1100x500÷1950 | EKFMY5/11019 | € 757 | -- | -- |
| 1100x2000÷2100 | EKFMY5/11021 | € 768 | -- | -- |
| 1100x2200÷2400 | EKFMY5/11024 | € 780 | -- | -- |
| 1100x2500÷2600 | EKFMY5/11026 | € 792 | -- | -- |
| 1100x2700÷2900 | -- | -- | EKFMY6/11029* | € 884 |
| 1100x3000 | -- | -- | EKFMY6/11030* | € 1.158 |
| 1200x500÷1950 | EKFMY5/12019 | € 825 | -- | -- |
| 1200x2000÷2100 | EKFMY5/12021 | € 838 | -- | -- |
| 1200x2200÷2400 | EKFMY5/12024 | € 851 | -- | -- |
| 1200x2500÷2600 | EKFMY5/12026 | € 864 | -- | -- |
| 1200x2700÷2900 | -- | -- | EKFMY6/12029* | € 963 |
| 1200x3000 | -- | -- | EKFMY6/12030* | € 1.253 |
| 1300x500÷1950 | EKFMY5/13019 | € 895 | -- | -- |
| 1300x2000÷2100 | EKFMY5/13021 | € 908 | -- | -- |
| 1300x2200÷2400 | EKFMY5/13024 | € 922 | -- | -- |
| 1300x2500÷2600 | EKFMY5/13026 | € 936 | -- | -- |
| 1300x2700÷2900 | -- | -- | EKFMY6/13029* | € 1.044 |
| 1300x3000 | -- | -- | EKFMY6/13030* | € 1.355 |

TÉCNICA

- * Estructura reforzada con asiento interior de 66 mm y para puertas de hasta 150 Kg. de peso
- Fabricación con medidas intermedias cada 50 mm en altura y en anchura. Para estas medidas el precio será el del contramarco de medida superior (Ej.: Contramarco de medidas 1050x2020/2100 tendrá el precio del contramarco de medidas 1100x2020/2100)
- La capacidad estándar del sistema de rodamientos es de 100 kg, que se puede ampliar hasta llegar a 150 kg bajo pedido.

LOGÍSTICA

- Los contramarcos en KIT suministran en 1 bulto.
- Los contramarcos ENSAMBLADOS de luz de paso hasta 1100 mm de ancho se suministran en 1 bulto, a partir de 1150 mm de luz de paso se suministran en 2 bultos.

ECLISSE ÚNICO

PLACA DE YESO LAMINADO

| FUERA MEDIDA | ESP. PARED ACABADA | |
|-----------------------|--------------------|---------|
| | 150 mm | |
| KIT - AI= 66 mm | | |
| LUZ DE PASO LxH en mm | CÓDIGO | PRECIO |
| 1400x500÷1950 | EKFMY6/14019* | € 1.058 |
| 1400x2000÷2100 | EKFMY6/14021* | € 1.074 |
| 1400x2200÷2400 | EKFMY6/14024* | € 1.091 |
| 1400x2500÷2700 | EKFMY6/14027* | € 1.107 |
| 1400x2800÷2900 | EKFMY6/14029* | € 1.124 |
| 1400x3000 | EKFMY6/14030* | € 1.493 |
| 1500x500÷1950 | EKFMY6/15019* | € 1.134 |
| 1500x2000÷2100 | EKFMY6/15021* | € 1.151 |
| 1500x2200÷2400 | EKFMY6/15024* | € 1.169 |
| 1500x2500÷2700 | EKFMY6/15027* | € 1.187 |
| 1500x2800÷2900 | EKFMY6/15029* | € 1.204 |
| 1500x3000 | EKFMY6/15030* | € 1.559 |
| 1600x500÷1950 | EKFMY6/16019* | € 1.146 |
| 1600x2000÷2100 | EKFMY6/16021* | € 1.164 |
| 1600x2200÷2400 | EKFMY6/16024* | € 1.330 |
| 1600x2500÷2700 | EKFMY6/16027* | € 1.496 |
| 1600x2800÷2900 | EKFMY6/16029* | € 1.607 |
| 1600x3000 | EKFMY6/16030* | € 1.662 |
| 1700x500÷1950 | EKFMY6/17019* | € 1.218 |
| 1700x2000÷2100 | EKFMY6/17021* | € 1.236 |
| 1700x2200÷2400 | EKFMY6/17024* | € 1.413 |
| 1700x2500÷2700 | EKFMY6/17027* | € 1.590 |
| 1700x2800÷2900 | EKFMY6/17029* | € 1.707 |
| 1700x3000 | EKFMY6/17030* | € 1.766 |
| 1800x500÷1950 | EKFMY6/18019* | € 1.290 |
| 1800x2000÷2100 | EKFMY6/18021* | € 1.310 |
| 1800x2200÷2400 | EKFMY6/18024* | € 1.496 |
| 1800x2500÷2700 | EKFMY6/18027* | € 1.683 |
| 1800x2800÷2900 | EKFMY6/18029* | € 1.808 |
| 1800x3000 | EKFMY6/18030* | € 1.870 |
| 1900x500÷1950 | EKFMY6/19019* | € 1.364 |
| 1900x2000÷2100 | EKFMY6/19021* | € 1.385 |
| 1900x2200÷2400 | EKFMY6/19024* | € 1.580 |
| 1900x2500÷2700 | EKFMY6/19027* | € 1.777 |
| 1900x2800÷2900 | EKFMY6/19029* | € 1.908 |
| 1900x3000 | EKFMY6/19030* | € 1.975 |
| 2000x500÷1950 | EKFMY6/20019* | € 1.438 |
| 2000x2000÷2100 | EKFMY6/20021* | € 1.461 |
| 2000x2200÷2400 | EKFMY6/20024* | € 1.662 |
| 2000x2500÷2700 | EKFMY6/20027* | € 1.870 |
| 2000x2800÷2900 | EKFMY6/20029* | € 2.009 |
| 2000x3000 | EKFMY6/20030* | € 2.078 |

TÉCNICA

- * Estructura reforzada con asiento interior de 66 mm y para puertas de hasta 150 Kg. de peso
- Fabricación con medidas intermedias cada 50 mm en altura y en anchura. Para estas medidas el precio será el del contramarco de medida superior (Ej.: Contramarco de medidas 1050x2020/2100 tendrá el precio del contramarco de medidas 1100x2020/2100)
- La capacidad estándar del sistema de rodamientos es de 100 kg, que se puede ampliar hasta llegar a 150 kg bajo pedido.

LOGÍSTICA

- Los contramarcos en KIT suministran en 1 bulto.
- Los contramarcos ENSAMBLADOS de luz de paso hasta 1100 mm de ancho se suministran en 1 bulto, a partir de 1150 mm de luz de paso se suministran en 2 bultos.

ECLISSE ÚNICO

PLACA DE YESO LAMINADO

| NON STANDARD | ESP. PARED ACABADA | | | |
|-----------------------|-------------------------|--------|------------------------|---------|
| | 150 mm | | | |
| | ENSAMBLADO - AI= 103 mm | | ENSAMBLADO - AI= 66 mm | |
| LUZ DE PASO LxH en mm | CÓDIGO | PRECIO | CÓDIGO | PRECIO |
| 600x500÷1950 | EKFMY3/6019 | € 413 | -- | -- |
| 600x2000÷2100 | EKFMY3/6021 | € 419 | -- | -- |
| 600x2200÷2400 | EKFMY3/6024 | € 426 | -- | -- |
| 600x2500÷2600 | EKFMY3/6026 | € 432 | -- | -- |
| 600x2700÷2900 | -- | -- | EKFMY4/6029* | € 482 |
| 600x3000 | -- | -- | EKFMY4/6030* | € 784 |
| 700x500÷1950 | EKFMY3/7019 | € 481 | -- | -- |
| 700x2000÷2100 | EKFMY3/7021 | € 489 | -- | -- |
| 700x2200÷2400 | EKFMY3/7024 | € 496 | -- | -- |
| 700x2500÷2600 | EKFMY3/7026 | € 504 | -- | -- |
| 700x2700÷2900 | -- | -- | EKFMY4/7029* | € 562 |
| 700x3000 | -- | -- | EKFMY4/7030* | € 848 |
| 800x500÷1950 | EKFMY3/8019 | € 551 | -- | -- |
| 800x2000÷2100 | EKFMY3/8021 | € 559 | -- | -- |
| 800x2200÷2400 | EKFMY3/8024 | € 568 | -- | -- |
| 800x2500÷2600 | EKFMY3/8026 | € 576 | -- | -- |
| 800x2700÷2900 | -- | -- | EKFMY4/8029* | € 643 |
| 800x3000 | -- | -- | EKFMY4/8030* | € 916 |
| 900x500÷1950 | EKFMY3/9019 | € 619 | -- | -- |
| 900x2000÷2100 | EKFMY3/9021 | € 629 | -- | -- |
| 900x2200÷2400 | EKFMY3/9024 | € 638 | -- | -- |
| 900x2500÷2600 | EKFMY3/9026 | € 648 | -- | -- |
| 900x2700÷2900 | -- | -- | EKFMY4/9029* | € 722 |
| 900x3000 | -- | -- | EKFMY4/9030* | € 991 |
| 1000x500÷1950 | EKFMY3/10019 | € 688 | -- | -- |
| 1000x2000÷2100 | EKFMY3/10021 | € 699 | -- | -- |
| 1000x2200÷2400 | EKFMY3/10024 | € 709 | -- | -- |
| 1000x2500÷2600 | EKFMY3/10026 | € 719 | -- | -- |
| 1000x2700÷2900 | -- | -- | EKFMY4/10029* | € 803 |
| 1000x3000 | -- | -- | EKFMY4/10030* | € 1.071 |
| 1100x500÷1950 | EKFMY3/11019 | € 757 | -- | -- |
| 1100x2000÷2100 | EKFMY3/11021 | € 768 | -- | -- |
| 1100x2200÷2400 | EKFMY3/11024 | € 780 | -- | -- |
| 1100x2500÷2600 | EKFMY3/11026 | € 792 | -- | -- |
| 1100x2700÷2900 | -- | -- | EKFMY4/11029* | € 884 |
| 1100x3000 | -- | -- | EKFMY4/11030* | € 1.158 |
| 1200x500÷1950 | EKFMY3/12019 | € 825 | -- | -- |
| 1200x2000÷2100 | EKFMY3/12021 | € 838 | -- | -- |
| 1200x2200÷2400 | EKFMY3/12024 | € 851 | -- | -- |
| 1200x2500÷2600 | EKFMY3/12026 | € 864 | -- | -- |
| 1200x2700÷2900 | -- | -- | EKFMY4/12029* | € 963 |
| 1200x3000 | -- | -- | EKFMY4/12030* | € 1.253 |
| 1300x500÷1950 | EKFMY3/13019 | € 895 | -- | -- |
| 1300x2000÷2100 | EKFMY3/13021 | € 908 | -- | -- |
| 1300x2200÷2400 | EKFMY3/13024 | € 922 | -- | -- |
| 1300x2500÷2600 | EKFMY3/13026 | € 936 | -- | -- |
| 1300x2700÷2900 | -- | -- | EKFMY4/13029* | € 1.044 |
| 1300x3000 | -- | -- | EKFMY4/13030* | € 1.355 |

TÉCNICA

- * Estructura reforzada con asiento interior de 66 mm y para puertas de hasta 150 Kg. de peso
- Fabricación con medidas intermedias cada 50 mm en altura y en anchura. Para estas medidas el precio será el del contramarco de medida superior (Ej.: Contramarco de medidas 1050x2020/2100 tendrá el precio del contramarco de medidas 1100x2020/2100)
- La capacidad estándar del sistema de rodamientos es de 100 kg, que se puede ampliar hasta llegar a 150 kg bajo pedido.

LOGÍSTICA

- Los contramarcos en KIT suministran en 1 bulto.
- Los contramarcos ENSAMBLADOS de luz de paso hasta 1100 mm de ancho se suministran en 1 bulto, a partir de 1150 mm de luz de paso se suministran en 2 bultos.

ECLISSE ÚNICO

PLACA DE YESO LAMINADO

| FUERA MEDIDA | ESP. PARED ACABADA | |
|------------------------|--------------------|---------|
| | 150 mm | |
| ENSAMBLADO - AI= 66 mm | | |
| LUZ DE PASO LxH en mm | CÓDIGO | PRECIO |
| 1400x500÷1950 | EKFMY4/14019* | € 1.058 |
| 1400x2000÷2100 | EKFMY4/14021* | € 1.074 |
| 1400x2200÷2400 | EKFMY4/14024* | € 1.091 |
| 1400x2500÷2700 | EKFMY4/14027* | € 1.107 |
| 1400x2800÷2900 | EKFMY4/14029* | € 1.124 |
| 1400x3000 | EKFMY4/14030* | € 1.493 |
| 1500x500÷1950 | EKFMY4/15019* | € 1.134 |
| 1500x2000÷2100 | EKFMY4/15021* | € 1.151 |
| 1500x2200÷2400 | EKFMY4/15024* | € 1.169 |
| 1500x2500÷2700 | EKFMY4/15027* | € 1.187 |
| 1500x2800÷2900 | EKFMY4/15029* | € 1.204 |
| 1500x3000 | EKFMY4/15030* | € 1.559 |
| 1600x500÷1950 | -- | -- -- |
| 1600x2000÷2100 | -- | -- -- |
| 1600x2200÷2400 | -- | -- -- |
| 1600x2500÷2700 | -- | -- -- |
| 1600x2800÷2900 | -- | -- -- |
| 1600x3000 | -- | -- -- |
| 1700x500÷1950 | -- | -- -- |
| 1700x2000÷2100 | -- | -- -- |
| 1700x2200÷2400 | -- | -- -- |
| 1700x2500÷2700 | -- | -- -- |
| 1700x2800÷2900 | -- | -- -- |
| 1700x3000 | -- | -- -- |
| 1800x500÷1950 | -- | -- -- |
| 1800x2000÷2100 | -- | -- -- |
| 1800x2200÷2400 | -- | -- -- |
| 1800x2500÷2700 | -- | -- -- |
| 1800x2800÷2900 | -- | -- -- |
| 1800x3000 | -- | -- -- |
| 1900x500÷1950 | -- | -- -- |
| 1900x2000÷2100 | -- | -- -- |
| 1900x2200÷2400 | -- | -- -- |
| 1900x2500÷2700 | -- | -- -- |
| 1900x2800÷2900 | -- | -- -- |
| 1900x3000 | -- | -- -- |
| 2000x500÷1950 | -- | -- -- |
| 2000x2000÷2100 | -- | -- -- |
| 2000x2200÷2400 | -- | -- -- |
| 2000x2500÷2700 | -- | -- -- |
| 2000x2800÷2900 | -- | -- -- |
| 2000x3000 | -- | -- -- |

TÉCNICA

- * Estructura reforzada con asiento interior de 66 mm y para puertas de hasta 150 Kg. de peso
- Fabricación con medidas intermedias cada 50 mm en altura y en anchura. Para estas medidas el precio será el del contramarco de medida superior (Ej.: Contramarco de medidas 1050x2020/2100 tendrá el precio del contramarco de medidas 1100x2020/2100)
- La capacidad estándar del sistema de rodamientos es de 100 kg, que se puede ampliar hasta llegar a 150 kg bajo pedido.

LOGÍSTICA

- Los contramarcos en KIT suministran en 1 bulto.
- Los contramarcos ENSAMBLADOS de luz de paso hasta 1100 mm de ancho se suministran en 1 bulto, a partir de 1150 mm de luz de paso se suministran en 2 bultos.

ECLISSE EXTENSIÓN

ENLUCIDO



| ESTÁNDAR | ESP. PARED ACABADA 90 mm | |
|-----------------------|------------------------------------|--------|
| | ENSAMBLADO - Al= 54 mm | |
| LUZ DE PASO LxH en mm | CÓDIGO | PRECIO |
| 600+600x2020 | ECIC060DE | € 554 |
| 600+600x2100 | ECIC060DB | € 554 |
| 650+650x2020 | ECIC065DE | € 554 |
| 650+650x2100 | ECIC065DB | € 554 |
| 700+700x2020 | ECIC070DE | € 554 |
| 700+700x2100 | ECIC070DB | € 554 |
| 750+750x2020 | ECIC075DE | € 587 |
| 750+750x2100 | ECIC075DB | € 587 |
| 800+800x2020 | ECIC080DE | € 587 |
| 800+800x2100 | ECIC080DB | € 587 |
| 850+850x2020 | ECIC085DE | € 620 |
| 850+850x2100 | ECIC085DB | € 620 |
| 900+900x2020 | ECIC090DE | € 620 |
| 900+900x2100 | ECIC090DB | € 620 |
| 950+950x2020 | ECIC095DE | € 653 |
| 950+950x2100 | ECIC095DB | € 653 |
| 1000+1000x2020 | ECIC100DE | € 653 |
| 1000+1000x2100 | ECIC100DB | € 653 |

TÉCNICA

- ▶ Si el contramarco tiene un asiento interior de 54 mm se le debe aplicar un panel puerta de 40 mm de espesor máximo (incluidas las molduras de las vidrieras)
- ▶ Fabricación con medidas intermedias cada 50 mm en altura y en anchura. Para estas medidas el precio será el del contramarco de medida superior (Ej.: Contramarco de medidas 1050x2020/2100 tendrá el precio del contramarco de medidas 1100x2020/2100)
- ▶ La capacidad estándar del sistema de rodamientos es de 100 kg, que se puede ampliar hasta llegar a 150 kg bajo pedido.

LOGÍSTICA

- ▶ Los contramarcos de luz de paso hasta 1000+1000 mm se suministran en 2 bultos, a partir de 1050+1050 mm se suministran en 3 bultos

ECLISSE EXTENSIÓN

ENLUCIDO



| FUERA MEDIDA | ESP. PARED ACABADA 90 mm | |
|-----------------------|------------------------------------|---------|
| | ENSAMBLADO - Al= 54 mm | |
| LUZ DE PASO LxH en mm | CÓDIGO | PRECIO |
| 600+600x500÷1950 | EFMDC/6019 | € 699 |
| 600+600x2200÷2400 | EFMDC/6024 | € 846 |
| 600+600x2500÷2600 | EFMDC/6026 | € 858 |
| 700+700x500÷1950 | EFMDC/7019 | € 699 |
| 700+700x2200÷2400 | EFMDC/7024 | € 846 |
| 700+700x2500÷2600 | EFMDC/7026 | € 858 |
| 800+800x500÷1950 | EFMDC/8019 | € 747 |
| 800+800x2200÷2400 | EFMDC/8024 | € 911 |
| 800+800x2500÷2600 | EFMDC/8026 | € 924 |
| 900+900x500÷1950 | EFMDC/9019 | € 774 |
| 900+900x2200÷2400 | EFMDC/9024 | € 930 |
| 900+900x2500÷2600 | EFMDC/9026 | € 944 |
| 1000+1000x500÷1950 | EFMDC/10019 | € 867 |
| 1000+1000x2200÷2400 | EFMDC/10024 | € 1.085 |
| 1000+1000x2500÷2600 | EFMDC/10026 | € 1.102 |

TÉCNICA

- ▶ Si el contramarco tiene un asiento interior de 54 mm se le debe aplicar un panel puerta de 40 mm de espesor máximo (incluidas las molduras de las vidrieras)
- ▶ Fabricación con medidas intermedias cada 50 mm en altura y en anchura. Para estas medidas el precio será el del contramarco de medida superior (Ej.: Contramarco de medidas 1050x2020/2100 tendrá el precio del contramarco de medidas 1100x2020/2100)
- ▶ La capacidad estándar del sistema de rodamientos es de 100 kg, que se puede ampliar hasta llegar a 150 kg bajo pedido.

LOGÍSTICA

- ▶ Los contramarcos de luz de paso hasta 1000+1000 mm se suministran en 2 bultos, a partir de 1050+1050 mm se suministran en 3 bultos

ECLISSE EXTENSIÓN

ENLUCIDO



| ESTÁNDAR | ESP. PARED ACABADA 108 mm | |
|-----------------------|-------------------------------------|---------|
| | ENSAMBLADO - Al= 72 mm | |
| LUZ DE PASO LxH en mm | CÓDIGO | PRECIO |
| 600+600x2020 | ECI060DE | € 538 |
| 600+600x2100 | ECI060DB | € 538 |
| 650+650x2020 | ECI065DE | € 538 |
| 650+650x2100 | ECI065DB | € 538 |
| 700+700x2020 | ECI070DE | € 538 |
| 700+700x2100 | ECI070DB | € 538 |
| 750+750x2020 | ECI075DE | € 570 |
| 750+750x2100 | ECI075DB | € 570 |
| 800+800x2020 | ECI080DE | € 570 |
| 800+800x2100 | ECI080DB | € 570 |
| 850+850x2020 | ECI085DE | € 601 |
| 850+850x2100 | ECI085DB | € 601 |
| 900+900x2020 | ECI090DE | € 601 |
| 900+900x2100 | ECI090DB | € 601 |
| 950+950x2020 | ECI095DE | € 633 |
| 950+950x2100 | ECI095DB | € 633 |
| 1000+1000x2020 | ECI100DE | € 633 |
| 1000+1000x2100 | ECI100DB | € 633 |
| 1100+1100x2020 | ECI110DE | € 990 |
| 1100+1100x2100 | ECI110DB | € 990 |
| 1200+1200x2020 | ECI120DE | € 1.036 |
| 1200+1200x2100 | ECI120DB | € 1.036 |

TÉCNICA

- ▶ Si el contramarco tiene un asiento interior de 54 mm se le debe aplicar un panel puerta de 40 mm de espesor máximo (incluidas las molduras de las vidrieras)
- ▶ Fabricación con medidas intermedias cada 50 mm en altura y en anchura. Para estas medidas el precio será el del contramarco de medida superior (Ej.: Contramarco de medidas 1050x2020/2100 tendrá el precio del contramarco de medidas 1100x2020/2100)
- ▶ La capacidad estándar del sistema de rodamientos es de 100 kg, que se puede ampliar hasta llegar a 150 kg bajo pedido.

LOGÍSTICA

- ▶ Los contramarcos de luz de paso hasta 1000+1000 mm se suministran en 2 bultos, a partir de 1050+1050 mm se suministran en 3 bultos

ECLISSE EXTENSIÓN

ENLUCIDO



| FUERA MEDIDA | ESP. PARED ACABADA 108 mm | |
|-----------------------|-------------------------------------|---------|
| | ENSAMBLADO - Al= 72 mm | |
| LUZ DE PASO LxH en mm | CÓDIGO | PRECIO |
| 600+600x500÷1950 | EFMD/6019 | € 699 |
| 600+600x2200÷2400 | EFMD/6024 | € 846 |
| 600+600x2500÷2600 | EFMD/6026 | € 858 |
| 700+700x500÷1950 | EFMD/7019 | € 699 |
| 700+700x2200÷2400 | EFMD/7024 | € 846 |
| 700+700x2500÷2600 | EFMD/7026 | € 858 |
| 800+800x500÷1950 | EFMD/8019 | € 747 |
| 800+800x2200÷2400 | EFMD/8024 | € 911 |
| 800+800x2500÷2600 | EFMD/8026 | € 924 |
| 900+900x500÷1950 | EFMD/9019 | € 774 |
| 900+900x2200÷2400 | EFMD/9024 | € 930 |
| 900+900x2500÷2600 | EFMD/9026 | € 944 |
| 1000+1000x500÷1950 | EFMD/10019 | € 867 |
| 1000+1000x2200÷2400 | EFMD/10024 | € 1.085 |
| 1000+1000x2500÷2600 | EFMD/10026 | € 1.102 |
| 1100+1100x500÷1950 | EFMD/11019 | € 1.060 |
| 1100+1100x2200÷2400 | EFMD/11024 | € 1.130 |
| 1100+1100x2500÷2600 | EFMD/11026 | € 1.147 |
| 1200+1200x500÷1950 | EFMD/12019 | € 1.129 |
| 1200+1200x2200÷2400 | EFMD/12024 | € 1.222 |
| 1200+1200x2500÷2600 | EFMD/12026 | € 1.241 |

TÉCNICA

- ▶ Si el contramarco tiene un asiento interior de 54 mm se le debe aplicar un panel puerta de 40 mm de espesor máximo (incluidas las molduras de las vidrieras)
- ▶ Fabricación con medidas intermedias cada 50 mm en altura y en anchura. Para estas medidas el precio será el del contramarco de medida superior (Ej.: Contramarco de medidas 1050x2020/2100 tendrá el precio del contramarco de medidas 1100x2020/2100)
- ▶ La capacidad estándar del sistema de rodamientos es de 100 kg, que se puede ampliar hasta llegar a 150 kg bajo pedido.

LOGÍSTICA

- ▶ Los contramarcos de luz de paso hasta 1000+1000 mm se suministran en 2 bultos, a partir de 1050+1050 mm se suministran en 3 bultos

ECLISSE EXTENSIÓN

ENLUCIDO



| ESTÁNDAR | ESP. PARED ACABADA 125 mm | |
|-----------------------|-------------------------------------|---------|
| | ENSAMBLADO - Al= 89 mm | |
| LUZ DE PASO LxH en mm | CÓDIGO | PRECIO |
| 600+600x2020 | EIX060DE | € 819 |
| 600+600x2100 | EIX060DB | € 819 |
| 650+650x2020 | EIX065DE | € 819 |
| 650+650x2100 | EIX065DB | € 819 |
| 700+700x2020 | EIX070DE | € 819 |
| 700+700x2100 | EIX070DB | € 819 |
| 750+750x2020 | EIX075DE | € 862 |
| 750+750x2100 | EIX075DB | € 862 |
| 800+800x2020 | EIX080DE | € 862 |
| 800+800x2100 | EIX080DB | € 862 |
| 850+850x2020 | EIX085DE | € 913 |
| 850+850x2100 | EIX085DB | € 913 |
| 900+900x2020 | EIX090DE | € 913 |
| 900+900x2100 | EIX090DB | € 913 |
| 950+950x2020 | EIX095DE | € 942 |
| 950+950x2100 | EIX095DB | € 942 |
| 1000+1000x2020 | EIX100DE | € 942 |
| 1000+1000x2100 | EIX100DB | € 942 |
| 1100+1100x2020 | EIX110DE | € 1.198 |
| 1100+1100x2100 | EIX110DB | € 1.198 |
| 1200+1200x2020 | EIX120DE** | € 1.259 |
| 1200+1200x2100 | EIX120DB** | € 1.259 |

TÉCNICA

- ** Asiento interior 79 mm
- ▶ Si el contramarco tiene un asiento interior de 54 mm se le debe aplicar un panel puerta de 40 mm de espesor máximo (incluidas las molduras de las vidrieras)
- ▶ Fabricación con medidas intermedias cada 50 mm en altura y en anchura. Para estas medidas el precio será el del contramarco de medida superior (Ej.: Contramarco de medidas 1050x2020/2100 tendrá el precio del contramarco de medidas 1100x2020/2100)
- ▶ La capacidad estándar del sistema de rodamientos es de 100 kg, que se puede ampliar hasta llegar a 150 kg bajo pedido.

LOGÍSTICA

- ▶ Los contramarcos de luz de paso hasta 1000+1000 mm se suministran en 2 bultos, a partir de 1050+1050 mm se suministran en 3 bultos

ECLISSE EXTENSIÓN

ENLUCIDO

| FUERA MEDIDA | ESP. PARED ACABADA | |
|-------------------------------------------------------|------------------------|---------|
| | 125 mm | |
| | ENSAMBLADO - Al= 79 mm | |
| LUZ DE PASO LxH en mm | CÓDIGO | PRECIO |
| 600+600x500÷1950 | EFMDX/6019 | € 888 |
| 600+600x2200÷2400 | EFMDX/6024 | € 1.035 |
| 600+600x2500÷2600 | EFMDX/6026 | € 1.051 |
| 700+700x500÷1950 | EFMDX/7019 | € 888 |
| 700+700x2200÷2400 | EFMDX/7024 | € 1.035 |
| 700+700x2500÷2600 | EFMDX/7026 | € 1.051 |
| 800+800x500÷1950 | EFMDX/8019 | € 947 |
| 800+800x2200÷2400 | EFMDX/8024 | € 1.113 |
| 800+800x2500÷2600 | EFMDX/8026 | € 1.130 |
| 900+900x500÷1950 | EFMDX/9019 | € 994 |
| 900+900x2200÷2400 | EFMDX/9024 | € 1.162 |
| 900+900x2500÷2600 | EFMDX/9026 | € 1.179 |
| 1000+1000x500÷1950 | EFMDX/10019 | € 1.084 |
| 1000+1000x2200÷2400 | EFMDX/10024 | € 1.315 |
| 1000+1000x2500÷2600 | EFMDX/10026 | € 1.334 |
| 1100+1100x500÷1950 | EFMDX/11019 | € 1.286 |
| 1100+1100x2200÷2400 | EFMDX/11024 | € 1.376 |
| 1100+1100x2500÷2600 | EFMDX/11026 | € 1.397 |
| 1200+1200x500÷1950 | EFMDX/12019 | € 1.375 |
| 1200+1200x2200÷2400 | EFMDX/12024 | € 1.491 |
| 1200+1200x2500÷2600 | EFMDX/12026 | € 1.514 |
| Hasta H. 2600 mm - VERSIÓN SIDERAL (Capacidad 150 kg) | | |
| 600+600x2700 | ECSDX/6027 | € 1.285 |
| 600+600x2800÷2900 | ECSDX/6029 | € 1.305 |
| 700+700x2700 | ECSDX/7027 | € 1.285 |
| 700+700x2800÷2900 | ECSDX/7029 | € 1.305 |
| 800+800x2700 | ECSDX/8027 | € 1.389 |
| 800+800x2800÷2900 | ECSDX/8029 | € 1.409 |
| 900+900x2700 | ECSDX/9027 | € 1.456 |
| 900+900x2800÷2900 | ECSDX/9029 | € 1.478 |
| 1000+1000x2700 | ECSDX/10027 | € 1.652 |
| 1000+1000x2800÷2900 | ECSDX/10029 | € 1.676 |
| 1100+1100x2700 | ECSDX/11027 | € 1.730 |
| 1100+1100x2800÷2900 | ECSDX/11029 | € 1.757 |
| 1200+1200x2700 | ECSDX/12027 | € 1.883 |
| 1200+1200x2800÷2900 | ECSDX/12029 | € 1.912 |
| CONTRAMARCOS REFORZADOS | | |
| 1300+1300x500÷1950 | ECSDX/13019 | € 2.136 |
| 1300+1300x2000÷2100 | ECSDX/13021 | € 2.169 |
| 1300+1300x2200÷2400 | ECSDX/13024 | € 2.202 |
| 1300+1300x2500÷2700 | ECSDX/13027 | € 2.236 |
| 1300+1300x2800÷2900 | ECSDX/13029 | € 2.269 |
| 1400+1400x500÷1950 | ECSDX/14019 | € 2.136 |
| 1400+1400x2000÷2100 | ECSDX/14021 | € 2.169 |
| 1400+1400x2200÷2400 | ECSDX/14024 | € 2.202 |
| 1400+1400x2500÷2700 | ECSDX/14027 | € 2.236 |
| 1400+1400x2800÷2900 | ECSDX/14029 | € 2.269 |
| 1500+1500x500÷1950 | ECSDX/15019 | € 2.136 |
| 1500+1500x2000÷2100 | ECSDX/15021 | € 2.169 |
| 1500+1500x2200÷2400 | ECSDX/15024 | € 2.202 |
| 1500+1500x2500÷2700 | ECSDX/15027 | € 2.235 |
| 1500+1500x2800÷2900 | ECSDX/15029 | € 2.269 |

ECLISSE EXTENSIÓN

ENLUCIDO



| ESTÁNDAR | ESP. PARED ACABADA 150 mm | |
|-----------------------|-------------------------------------|---------|
| | ENSAMBLADO - Al= 114 mm | |
| LUZ DE PASO LxH en mm | CÓDIGO | PRECIO |
| 600+600x2020 | EIY060DE | € 819 |
| 600+600x2100 | EIY060DB | € 819 |
| 650+650x2020 | EIY065DE | € 819 |
| 650+650x2100 | EIY065DB | € 819 |
| 700+700x2020 | EIY070DE | € 819 |
| 700+700x2100 | EIY070DB | € 819 |
| 750+750x2020 | EIY075DE | € 862 |
| 750+750x2100 | EIY075DB | € 862 |
| 800+800x2020 | EIY080DE | € 862 |
| 800+800x2100 | EIY080DB | € 862 |
| 850+850x2020 | EIY085DE | € 913 |
| 850+850x2100 | EIY085DB | € 913 |
| 900+900x2020 | EIY090DE | € 913 |
| 900+900x2100 | EIY090DB | € 913 |
| 950+950x2020 | EIY095DE | € 942 |
| 950+950x2100 | EIY095DB | € 942 |
| 1000+1000x2020 | EIY100DE | € 942 |
| 1000+1000x2100 | EIY100DB | € 942 |
| 1100+1100x2020 | EIY110DE | € 1.198 |
| 1100+1100x2100 | EIY110DB | € 1.198 |
| 1200+1200x2020 | EIY120DE | € 1.259 |
| 1200+1200x2100 | EIY120DB | € 1.259 |

TÉCNICA

- ** Asiento interior 79 mm
- ▶ Si el contramarco tiene un asiento interior de 54 mm se le debe aplicar un panel puerta de 40 mm de espesor máximo (incluidas las molduras de las vidrieras)
- ▶ Fabricación con medidas intermedias cada 50 mm en altura y en anchura. Para estas medidas el precio será el del contramarco de medida superior (Ej.: Contramarco de medidas 1050x2020/2100 tendrá el precio del contramarco de medidas 1100x2020/2100)
- ▶ La capacidad estándar del sistema de rodamientos es de 100 kg, que se puede ampliar hasta llegar a 150 kg bajo pedido.

LOGÍSTICA

- ▶ Los contramarcos de luz de paso hasta 1000+1000 mm se suministran en 2 bultos, a partir de 1050+1050 mm se suministran en 3 bultos

ECLISSE EXTENSIÓN

ENLUCIDO

| FUERA MEDIDA | ESP. PARED ACABADA | |
|-------------------------------------------------------|--------------------|---------|
| | 150 mm | |
| ENSAMBLADO - Al= 114 mm | | |
| LUZ DE PASO LxH en mm | CÓDIGO | PRECIO |
| 600+600x500÷1950 | EFMDY/6019 | € 888 |
| 600+600x2200÷2400 | EFMDY/6024 | € 1.035 |
| 600+600x2500÷2600 | EFMDY/6026 | € 1.051 |
| 700+700x500÷1950 | EFMDY/7019 | € 888 |
| 700+700x2200÷2400 | EFMDY/7024 | € 1.035 |
| 700+700x2500÷2600 | EFMDY/7026 | € 1.051 |
| 800+800x500÷1950 | EFMDY/8019 | € 947 |
| 800+800x2200÷2400 | EFMDY/8024 | € 1.113 |
| 800+800x2500÷2600 | EFMDY/8026 | € 1.130 |
| 900+900x500÷1950 | EFMDY/9019 | € 994 |
| 900+900x2200÷2400 | EFMDY/9024 | € 1.162 |
| 900+900x2500÷2600 | EFMDY/9026 | € 1.179 |
| 1000+1000x500÷1950 | EFMDY/10019 | € 1.084 |
| 1000+1000x2200÷2400 | EFMDY/10024 | € 1.315 |
| 1000+1000x2500÷2600 | EFMDY/10026 | € 1.334 |
| 1100+1100x500÷1950 | EFMDY/11019 | € 1.286 |
| 1100+1100x2200÷2400 | EFMDY/11024 | € 1.376 |
| 1100+1100x2500÷2600 | EFMDY/11026 | € 1.397 |
| 1200+1200x500÷1950 | EFMDY/12019 | € 1.375 |
| 1200+1200x2200÷2400 | EFMDY/12024 | € 1.491 |
| 1200+1200x2500÷2600 | EFMDY/12026 | € 1.514 |
| Hasta H. 2600 mm - VERSIÓN SIDERAL (Capacidad 150 kg) | | |
| 600+600x2700 | ECSDY/6027 | € 1.285 |
| 600+600x2800÷2900 | ECSDY/6029 | € 1.305 |
| 700+700x2700 | ECSDY/7027 | € 1.285 |
| 700+700x2800÷2900 | ECSDY/7029 | € 1.305 |
| 800+800x2700 | ECSDY/8027 | € 1.389 |
| 800+800x2800÷2900 | ECSDY/8029 | € 1.409 |
| 900+900x2700 | ECSDY/9027 | € 1.456 |
| 900+900x2800÷2900 | ECSDY/9029 | € 1.478 |
| 1000+1000x2700 | ECSDY/10027 | € 1.652 |
| 1000+1000x2800÷2900 | ECSDY/10029 | € 1.676 |
| 1100+1100x2700 | ECSDY/11027 | € 1.730 |
| 1100+1100x2800÷2900 | ECSDY/11029 | € 1.757 |
| 1200+1200x2700 | ECSDY/12027 | € 1.883 |
| 1200+1200x2800÷2900 | ECSDY/12029 | € 1.912 |
| CONTRAMARCOS REFORZADOS | | |
| 1300+1300x500÷1950 | ECSDY/13019 | € 2.136 |
| 1300+1300x2000÷2100 | ECSDY/13021 | € 2.169 |
| 1300+1300x2200÷2400 | ECSDY/13024 | € 2.202 |
| 1300+1300x2500÷2700 | ECSDY/13027 | € 2.236 |
| 1300+1300x2800÷2900 | ECSDY/13029 | € 2.269 |
| 1400+1400x500÷1950 | ECSDY/14019 | € 2.136 |
| 1400+1400x2000÷2100 | ECSDY/14021 | € 2.169 |
| 1400+1400x2200÷2400 | ECSDY/14024 | € 2.202 |
| 1400+1400x2500÷2700 | ECSDY/14027 | € 2.236 |
| 1400+1400x2800÷2900 | ECSDY/14029 | € 2.269 |
| 1500+1500x500÷1950 | ECSDY/15019 | € 2.136 |
| 1500+1500x2000÷2100 | ECSDY/15021 | € 2.169 |
| 1500+1500x2200÷2400 | ECSDY/15024 | € 2.202 |
| 1500+1500x2500÷2700 | ECSDY/15027 | € 2.235 |
| 1500+1500x2800÷2900 | ECSDY/15029 | € 2.269 |

ECLISSE EXTENSIÓN

PLACA DE YESO LAMINADO



| STANDARD | ESP. PARED ACABADA 100/125 mm | |
|-----------------------|-----------------------------------------|--------|
| | ENSAMBLADO - Al= 54/79 mm | |
| LUZ DE PASO LxH en mm | CÓDIGO | PRECIO |
| 600+600x2020 | EKCI060DE | € 386 |
| 600+600x2100 | EKCI060DB | € 386 |
| 650+650x2020 | EKCI065DE | € 386 |
| 650+650x2100 | EKCI065DB | € 386 |
| 700+700x2020 | EKCI070DE | € 386 |
| 700+700x2100 | EKCI070DB | € 386 |
| 750+750x2020 | EKCI075DE | € 403 |
| 750+750x2100 | EKCI075DB | € 403 |
| 800+800x2020 | EKCI080DE | € 403 |
| 800+800x2100 | EKCI080DB | € 403 |
| 850+850x2020 | EKCI085DE | € 420 |
| 850+850x2100 | EKCI085DB | € 420 |
| 900+900x2020 | EKCI090DE | € 420 |
| 900+900x2100 | EKCI090DB | € 420 |
| 950+950x2020 | EKCI095DE | € 437 |
| 950+950x2100 | EKCI095DB | € 437 |
| 1000+1000x2020 | EKCI100DE | € 437 |
| 1000+1000x2100 | EKCI100DB | € 437 |
| 1100+1100x2020 | EKC110DE | € 550 |
| 1100+1100x2100 | EKC110DB | € 550 |
| 1200+1200x2020 | EKC120DE | € 588 |
| 1200+1200x2100 | EKC120DB | € 588 |

TÉCNICA

- ▶ Si el contramarco tiene un asiento interior de 54 mm se le debe aplicar un panel puerta de 40 mm de espesor máximo (incluidas las molduras de las vidrieras)
- ▶ Fabricación con medidas intermedias cada 50 mm en altura y en anchura. Para estas medidas el precio será el del contramarco de medida superior (Ej.: Contramarco de medidas 1050x2020/2100 tendrá el precio del contramarco de medidas 1100x2020/2100)
- ▶ La capacidad estándar del sistema de rodamientos es de 100 kg, que se puede ampliar hasta llegar a 150 kg bajo pedido.

LOGÍSTICA

- ▶ Los contramarcos en KIT suministran en 2 bultos.
- ▶ Los contramarcos ENSAMBLADOS de luz de paso hasta 1100+1100 mm de ancho se suministran en 2 bultos, a partir de 1150+1150 mm de luz de paso se suministran en 3 bultos.

ECLISSE EXTENSIÓN

PLACA DE YESO LAMINADO



| FUERA MEDIDA | ESP. PARED ACABADA 100/125 mm | |
|-----------------------|----------------------------------|---------|
| | KIT - Al= 54/79 mm | |
| LUZ DE PASO LxH en mm | CÓDIGO | PRECIO |
| 600+600x500÷1950 | EKFMD/6019 | € 538 |
| 600+600x2200÷2400 | EKFMD/6024 | € 629 |
| 600+600x2500÷2600 | EKFMD/6026 | € 639 |
| 700+700x500÷1950 | EKFMD/7019 | € 538 |
| 700+700x2200÷2400 | EKFMD/7024 | € 629 |
| 700+700x2500÷2600 | EKFMD/7026 | € 639 |
| 800+800x500÷1950 | EKFMD/8019 | € 568 |
| 800+800x2200÷2400 | EKFMD/8024 | € 673 |
| 800+800x2500÷2600 | EKFMD/8026 | € 683 |
| 900+900x500÷1950 | EKFMD/9019 | € 587 |
| 900+900x2200÷2400 | EKFMD/9024 | € 697 |
| 900+900x2500÷2600 | EKFMD/9026 | € 707 |
| 1000+1000x500÷1950 | EKFMD/10019 | € 666 |
| 1000+1000x2200÷2400 | EKFMD/10024 | € 838 |
| 1000+1000x2500÷2600 | EKFMD/10026 | € 851 |
| 1100+1100x500÷1950 | EKFMD/11019 | € 739 |
| 1100+1100x2200÷2400 | EKFMD/11024 | € 874 |
| 1100+1100x2500÷2600 | EKFMD/11026 | € 888 |
| 1200+1200x500÷1950 | EKFMD/12019 | € 802 |
| 1200+1200x2200÷2400 | EKFMD/12024 | € 973 |
| 1200+1200x2500÷2600 | EKFMD/12026 | € 988 |
| 1300+1300x500÷1950 | EKFMD/13019 | € 866 |
| 1300+1300x2000÷2100 | EKFMD/13021 | € 1.158 |
| 1300+1300x2200÷2400 | EKFMD/13024 | € 1.175 |
| 1300+1300x2500÷2600 | EKFMD/13026 | € 1.193 |

TÉCNICA

- ▶ Si el contramarco tiene un asiento interior de 54 mm se le debe aplicar un panel puerta de 40 mm de espesor máximo (incluidas las molduras de las vidrieras)
- ▶ Fabricación con medidas intermedias cada 50 mm en altura y en anchura. Para estas medidas el precio será el del contramarco de medida superior (Ej.: Contramarco de medidas 1050x2020/2100 tendrá el precio del contramarco de medidas 1100x2020/2100)
- ▶ La capacidad estándar del sistema de rodamientos es de 100 kg, que se puede ampliar hasta llegar a 150 kg bajo pedido.

LOGÍSTICA

- ▶ Los contramarcos en KIT suministran en 2 bultos. Los contramarcos ENSAMBLADOS de luz de paso hasta 1100+1100 mm de ancho se suministran en 2 bultos, a partir de 1150+1150 mm de luz de paso se suministran en 3 bultos.

ECLISSE EXTENSIÓN

PLACA DE YESO LAMINADO



| ESTÁNDAR | ESP. PARED ACABADA 100 mm | | ESP. PARED ACABADA 125 mm | |
|-----------------------|-------------------------------------|--------|-------------------------------------|--------|
| | ENSAMBLADO - Al= 54 mm | | ENSAMBLADO - Al= 79 mm | |
| LUZ DE PASO LxH en mm | CÓDIGO | PRECIO | CÓDIGO | PRECIO |
| 600+600x2020 | EKCIA060DE | € 457 | EKCIB060DE | € 457 |
| 600+600x2100 | EKCIA060DB | € 457 | EKCIB060DB | € 457 |
| 650+650x2020 | EKCIA065DE | € 457 | EKCIB065DE | € 457 |
| 650+650x2100 | EKCIA065DB | € 457 | EKCIB065DB | € 457 |
| 700+700x2020 | EKCIA070DE | € 457 | EKCIB070DE | € 457 |
| 700+700x2100 | EKCIA070DB | € 457 | EKCIB070DB | € 457 |
| 750+750x2020 | EKCIA075DE | € 476 | EKCIB075DE | € 476 |
| 750+750x2100 | EKCIA075DB | € 476 | EKCIB075DB | € 476 |
| 800+800x2020 | EKCIA080DE | € 476 | EKCIB080DE | € 476 |
| 800+800x2100 | EKCIA080DB | € 476 | EKCIB080DB | € 476 |
| 850+850x2020 | EKCIA085DE | € 495 | EKCIB085DE | € 495 |
| 850+850x2100 | EKCIA085DB | € 495 | EKCIB085DB | € 495 |
| 900+900x2020 | EKCIA090DE | € 495 | EKCIB090DE | € 495 |
| 900+900x2100 | EKCIA090DB | € 495 | EKCIB090DB | € 495 |
| 950+950x2020 | EKCIA095DE | € 513 | EKCIB095DE | € 513 |
| 950+950x2100 | EKCIA095DB | € 513 | EKCIB095DB | € 513 |
| 1000+1000x2020 | EKCIA100DE | € 513 | EKCIB100DE | € 513 |
| 1000+1000x2100 | EKCIA100DB | € 513 | EKCIB100DB | € 513 |
| 1100+1100x2020 | EKCA110DE | € 709 | EKCB110DE | € 709 |
| 1100+1100x2100 | EKCA110DB | € 709 | EKCB110DB | € 709 |
| 1200+1200x2020 | EKCA120DE | € 756 | EKCB120DE | € 756 |
| 1200+1200x2100 | EKCA120DB | € 756 | EKCB120DB | € 756 |

TÉCNICA

- ▶ Si el contramarco tiene un asiento interior de 54 mm se le debe aplicar un panel puerta de 40 mm de espesor máximo (incluidas las molduras de las vidrieras)
- ▶ Fabricación con medidas intermedias cada 50 mm en altura y en anchura. Para estas medidas el precio será el del contramarco de medida superior (Ej.: Contramarco de medidas 1050x2020/2100 tendrá el precio del contramarco de medidas 1100x2020/2100)
- ▶ La capacidad estándar del sistema de rodamientos es de 100 kg, que se puede ampliar hasta llegar a 150 kg bajo pedido.

LOGÍSTICA

- ▶ Los contramarcos en KIT suministran en 2 bultos.
- ▶ Los contramarcos ENSAMBLADOS de luz de paso hasta 1100+1100 mm de ancho se suministran en 2 bultos, a partir de 1150+1150 mm de luz de paso se suministran en 3 bultos.

ECLISSE EXTENSIÓN

PLACA DE YESO LAMINADO

| FUERA MEDIDA | ESP. PARED ACABADA 100 mm | | ESP. PARED ACABADA 125 mm | |
|-----------------------|-------------------------------------|---------|-------------------------------------|---------|
| | ENSAMBLADO - Al= 54 mm | | ENSAMBLADO - Al= 79 mm | |
| LUZ DE PASO LxH en mm | CÓDIGO | PRECIO | CÓDIGO | PRECIO |
| 600+600x500÷1950 | EKFMD1/6019 | € 660 | EKFMDX2/6019 | € 660 |
| 600+600x2200 | EKFMD1/6022 | € 792 | EKFMDX2/6022 | € 792 |
| 600+600x2200÷2400 | EKFMD1/6024 | € 792 | EKFMDX2/6024 | € 792 |
| 600+600x2500÷2600 | EKFMD1/6026 | € 804 | EKFMDX2/6026 | € 804 |
| 700+700x500÷1950 | EKFMD1/7019 | € 660 | EKFMDX2/7019 | € 660 |
| 700+700x2200 | EKFMD1/7022 | € 792 | EKFMDX2/7022 | € 792 |
| 700+700x2200÷2400 | EKFMD1/7024 | € 792 | EKFMDX2/7024 | € 792 |
| 700+700x2500÷2600 | EKFMD1/7026 | € 804 | EKFMDX2/7026 | € 804 |
| 800+800x500÷1950 | EKFMD1/8019 | € 689 | EKFMDX2/8019 | € 689 |
| 800+800x2200 | EKFMD1/8022 | € 835 | EKFMDX2/8022 | € 835 |
| 800+800x2200÷2400 | EKFMD1/8024 | € 835 | EKFMDX2/8024 | € 835 |
| 800+800x2500÷2600 | EKFMD1/8026 | € 847 | EKFMDX2/8026 | € 847 |
| 900+900x500÷1950 | EKFMD1/9019 | € 710 | EKFMDX2/9019 | € 710 |
| 900+900x2200 | EKFMD1/9022 | € 859 | EKFMDX2/9022 | € 859 |
| 900+900x2200÷2400 | EKFMD1/9024 | € 859 | EKFMDX2/9024 | € 859 |
| 900+900x2500÷2600 | EKFMD1/9026 | € 872 | EKFMDX2/9026 | € 872 |
| 1000+1000x500÷1950 | EKFMD1/10019 | € 788 | EKFMDX2/10019 | € 788 |
| 1000+1000x2200 | EKFMD1/10022 | € 1.000 | EKFMDX2/10022 | € 1.000 |
| 1000+1000x2200÷2400 | EKFMD1/10024 | € 1.000 | EKFMDX2/10024 | € 1.000 |
| 1000+1000x2500÷2600 | EKFMD1/10026 | € 1.016 | EKFMDX2/10026 | € 1.016 |
| 1100+1100x500÷1950 | EKFMD1/11019 | € 884 | EKFMDX2/11019 | € 884 |
| 1100+1100x2200÷2400 | EKFMD1/11024 | € 1.038 | EKFMDX2/11024 | € 1.038 |
| 1100+1100x2500÷2600 | EKFMD1/11026 | € 1.053 | EKFMDX2/11026 | € 1.053 |
| 1200+1200x500÷1950 | EKFMD1/12019 | € 947 | EKFMDX2/12019 | € 947 |
| 1200+1200x2200÷2400 | EKFMD1/12024 | € 1.135 | EKFMDX2/12024 | € 1.135 |
| 1200+1200x2500÷2600 | EKFMD1/12026 | € 1.153 | EKFMDX2/12026 | € 1.153 |
| 1300+1300x500÷1950 | EKFMD1/13019 | € 1.008 | EKFMDX2/13019 | € 1.008 |
| 1300+1300x2000÷2100 | EKFMD1/13021 | € 1.318 | EKFMDX2/13021 | € 1.318 |
| 1300+1300x2200÷2400 | EKFMD1/13024 | € 1.338 | EKFMDX2/13024 | € 1.338 |
| 1300+1300x2500÷2600 | EKFMD1/13026 | € 1.358 | EKFMDX2/13026 | € 1.358 |

TÉCNICA

- ▶ Si el contramarco tiene un asiento interior de 54 mm se le debe aplicar un panel puerta de 40 mm de espesor máximo (incluidas las molduras de las vidrieras)
- ▶ Fabricación con medidas intermedias cada 50 mm en altura y en anchura. Para estas medidas el precio será el del contramarco de medida superior (Ej.: Contramarco de medidas 1050x2020/2100 tendrá el precio del contramarco de medidas 1100x2020/2100)
- ▶ La capacidad estándar del sistema de rodamientos es de 100 kg, que se puede ampliar hasta llegar a 150 kg bajo pedido.

LOGÍSTICA

- ▶ Los contramarcos en KIT suministran en 2 bultos.
Los contramarcos ENSAMBLADOS de luz de paso hasta 1100+1100 mm de ancho se suministran en 2 bultos, a partir de 1150+1150 mm de luz de paso se suministran en 3 bultos.

ECLISSE EXTENSIÓN

PLACA DE YESO LAMINADO



| FUERA MEDIDA | ESP. PARED ACABADA | |
|-----------------------|--------------------|---------|
| | 150 mm | |
| | KIT - AI= 103 mm | |
| LUZ DE PASO LxH en mm | CÓDIGO | PRECIO |
| 600+600x500÷1950 | EKFMDY5/6019 | € 825 |
| 600+600x2000÷2100 | EKFMDY5/6021 | € 838 |
| 600+600x2200÷2400 | EKFMDY5/6024 | € 851 |
| 600+600x2500÷2600 | EKFMDY5/6026 | € 864 |
| 700+700x500÷1950 | EKFMDY5/7019 | € 963 |
| 700+700x2000÷2100 | EKFMDY5/7021 | € 977 |
| 700+700x2200÷2400 | EKFMDY5/7024 | € 992 |
| 700+700x2500÷2600 | EKFMDY5/7026 | € 1.007 |
| 800+800x500÷1950 | EKFMDY5/8019 | € 1.101 |
| 800+800x2000÷2100 | EKFMDY5/8021 | € 1.117 |
| 800+800x2200÷2400 | EKFMDY5/8024 | € 1.135 |
| 800+800x2500÷2600 | EKFMDY5/8026 | € 1.152 |
| 900+900x500÷1950 | EKFMDY5/9019 | € 1.238 |
| 900+900x2000÷2100 | EKFMDY5/9021 | € 1.257 |
| 900+900x2200÷2400 | EKFMDY5/9024 | € 1.277 |
| 900+900x2500÷2600 | EKFMDY5/9026 | € 1.295 |
| 1000+1000x500÷1950 | EKFMDY5/10019 | € 1.376 |
| 1000+1000x2000÷2100 | EKFMDY5/10021 | € 1.355 |
| 1000+1000x2200÷2400 | EKFMDY5/10024 | € 1.397 |
| 1000+1000x2500÷2600 | EKFMDY5/10026 | € 1.440 |
| 1100+1100x500÷1950 | EKFMDY5/11019 | € 1.514 |
| 1100+1100x2000÷2100 | EKFMDY5/11021 | € 1.537 |
| 1100+1100x2200÷2400 | EKFMDY5/11024 | € 1.560 |
| 1100+1100x2500÷2600 | EKFMDY5/11026 | € 1.583 |
| 1200+1200x500÷1950 | EKFMDY5/12019 | € 1.651 |
| 1200+1200x2000÷2100 | EKFMDY5/12021 | € 1.676 |
| 1200+1200x2200÷2400 | EKFMDY5/12024 | € 1.702 |
| 1200+1200x2500÷2600 | EKFMDY5/12026 | € 1.728 |
| 1300+1300x500÷1950 | EKFMDY5/13019 | € 1.789 |
| 1300+1300x2000÷2100 | EKFMDY5/13021 | € 1.816 |
| 1300+1300x2200÷2400 | EKFMDY5/13024 | € 1.843 |
| 1300+1300x2500÷2600 | EKFMDY5/13026 | € 1.871 |

TÉCNICA

- * Estructura reforzada con asiento interior de 66 mm y para puertas de hasta 150 Kg. de peso
- ▶ Si el contramarco tiene un asiento interior de 54 mm se le debe aplicar un panel puerta de 40 mm de espesor máximo (incluidas las molduras de las vidrieras)
- ▶ Fabricación con medidas intermedias cada 50 mm en altura y en anchura. Para estas medidas el precio será el del contramarco de medida superior (Ej.: Contramarco de medidas 1050x2020/2100 tendrá el precio del contramarco de medidas 1100x2020/2100)
- ▶ La capacidad estándar del sistema de rodamientos es de 100 kg, que se puede ampliar hasta llegar a 150 kg bajo pedido.

LOGÍSTICA

- ▶ Los contramarcos en KIT suministran en 2 bultos.
Los contramarcos ENSAMBLADOS de luz de paso hasta 1100+1100 mm de ancho se suministran en 2 bultos, a partir de 1150+1150 mm de luz de paso se suministran en 3 bultos.

ECLISSE EXTENSIÓN

PLACA DE YESO LAMINADO

| FUERA MEDIDA | ESP. PARED ACABADA 150 mm | | FUERA MEDIDA | ESP. PARED ACABADA 150 mm | |
|-----------------------|-------------------------------------|---------|-----------------------|-------------------------------------|---------|
| | KIT - Al= 66 mm | | | KIT - Al= 66 mm | |
| LUZ DE PASO LxH en mm | CÓDIGO | PRECIO | LUZ DE PASO LxH en mm | CÓDIGO | PRECIO |
| 600+600x2700÷2900 | EKFMDY6/6029* | € 963 | 1600+1600x500÷1950 | EKFMDY6/16019* | € 2.293 |
| 600+600x3000 | EKFMDY6/6030* | € 1.567 | 1600+1600x2000÷2100 | EKFMDY6/16021* | € 2.327 |
| 700+700x2700÷2900 | EKFMDY6/7029* | € 1.124 | 1600+1600x2200÷2400 | EKFMDY6/16024* | € 2.660 |
| 700+700x3000 | EKFMDY6/7030* | € 1.695 | 1600+1600x2500÷2700 | EKFMDY6/16027* | € 2.992 |
| 800+800x2700÷2900 | EKFMDY6/8029* | € 1.285 | 1600+1600x2800÷2900 | EKFMDY6/16029* | € 3.214 |
| 800+800x3000 | EKFMDY6/8030* | € 1.833 | 1600+1600x3000 | EKFMDY6/16030* | € 3.325 |
| 900+900x2700÷2900 | EKFMDY6/9029* | € 1.446 | 1700+1700x500÷1950 | EKFMDY6/17019* | € 2.436 |
| 900+900x3000 | EKFMDY6/9030* | € 1.982 | 1700+1700x2000÷2100 | EKFMDY6/17021* | € 2.473 |
| 1000+1000x2700÷2900 | EKFMDY6/10029* | € 1.606 | 1700+1700x2200÷2400 | EKFMDY6/17024* | € 2.991 |
| 1000+1000x3000 | EKFMDY6/10030* | € 2.143 | 1700+1700x2500÷2700 | EKFMDY6/17027* | € 3.179 |
| 1100+1100x2700÷2900 | EKFMDY6/11029* | € 1.766 | 1700+1700x2800÷2900 | EKFMDY6/17029* | € 3.415 |
| 1100+1100x3000 | EKFMDY6/11030* | € 2.318 | 1700+1700x3000 | EKFMDY6/17030* | € 3.533 |
| 1200+1200x2700÷2900 | EKFMDY6/12029* | € 1.927 | 1800+1800x500÷1950 | EKFMDY6/18019* | € 2.579 |
| 1200+1200x3000 | EKFMDY6/12030* | € 2.506 | 1800+1800x2000÷2100 | EKFMDY6/18021* | € 2.618 |
| 1300+1300x2700÷2900 | EKFMDY6/13029* | € 2.088 | 1800+1800x2200÷2400 | EKFMDY6/18024* | € 2.991 |
| 1300+1300x3000 | EKFMDY6/13030* | € 2.710 | 1800+1800x2500÷2700 | EKFMDY6/18027* | € 3.366 |
| 1400+1400x500÷1950 | EKFMDY6/14019* | € 2.116 | 1800+1800x2800÷2900 | EKFMDY6/18029* | € 3.616 |
| 1400+1400x2000÷2100 | EKFMDY6/14021* | € 2.149 | 1800+1800x3000 | EKFMDY6/18030* | € 3.741 |
| 1400+1400x2200÷2400 | EKFMDY6/14024* | € 2.182 | 1900+1900x500÷1950 | EKFMDY6/19019* | € 2.728 |
| 1400+1400x2500÷2700 | EKFMDY6/14027* | € 2.215 | 1900+1900x2000÷2100 | EKFMDY6/19021* | € 2.769 |
| 1400+1400x2800÷2900 | EKFMDY6/14029* | € 2.249 | 1900+1900x2200÷2400 | EKFMDY6/19024* | € 3.142 |
| 1400+1400x3000 | EKFMDY6/14030* | € 2.914 | 1900+1900x2500÷2700 | EKFMDY6/19027* | € 3.523 |
| 1500+1500x500÷1950 | EKFMDY6/15019* | € 2.267 | 1900+1900x2800÷2900 | EKFMDY6/19029* | € 3.767 |
| 1500+1500x2000÷2100 | EKFMDY6/15021* | € 2.302 | 1900+1900x3000 | EKFMDY6/19030* | € 3.892 |
| 1500+1500x2200÷2400 | EKFMDY6/15024* | € 2.338 | 2000+2000x500÷1950 | EKFMDY6/20019* | € 2.877 |
| 1500+1500x2500÷2700 | EKFMDY6/15027* | € 2.372 | 2000+2000x2000÷2100 | EKFMDY6/20021* | € 2.921 |
| 1500+1500x2800÷2900 | EKFMDY6/15029* | € 2.409 | 2000+2000x2200÷2400 | EKFMDY6/20024* | € 3.294 |
| 1500+1500x3000 | EKFMDY6/15030* | € 3.117 | 2000+2000x2500÷2700 | EKFMDY6/20027* | € 3.680 |
| | | | 2000+2000x2800÷2900 | EKFMDY6/20029* | € 3.918 |
| | | | 2000+2000x3000 | EKFMDY6/20030* | € 4.043 |

TÉCNICA

- * Estructura reforzada con asiento interior de 66 mm y para puertas de hasta 150 Kg. de peso
- ▶ Si el contramarco tiene un asiento interior de 54 mm se le debe aplicar un panel puerta de 40 mm de espesor máximo (incluidas las molduras de las vidrieras)
- ▶ Fabricación con medidas intermedias cada 50 mm en altura y en anchura. Para estas medidas el precio será el del contramarco de medida superior (Ej.: Contramarco de medidas 1050x2020/2100 tendrá el precio del contramarco de medidas 1100x2020/2100)
- ▶ La capacidad estándar del sistema de rodamientos es de 100 kg, que se puede ampliar hasta llegar a 150 kg bajo pedido.

LOGÍSTICA

- ▶ Los contramarcos en KIT suministran en 2 bultos.
Los contramarcos ENSAMBLADOS de luz de paso hasta 1100+1100 mm de ancho se suministran en 2 bultos, a partir de 1150+1150 mm de luz de paso se suministran en 3 bultos.

ECLISSE EXTENSIÓN

PLACA DE YESO LAMINADO



| FUERA MEDIDA | ESP. PARED ACABADA | |
|-----------------------|-------------------------|---------|
| | 150 mm | |
| | ENSAMBLADO - Al= 103 mm | |
| LUZ DE PASO LxH en mm | CÓDIGO | PRECIO |
| 600+600x500÷1950 | EKFMDY3/6019 | € 825 |
| 600+600x2000÷2100 | EKFMDY3/6021 | € 838 |
| 600+600x2200÷2400 | EKFMDY3/6024 | € 851 |
| 600+600x2500÷2600 | EKFMDY3/6026 | € 864 |
| 700+700x500÷1950 | EKFMDY3/7019 | € 963 |
| 700+700x2000÷2100 | EKFMDY3/7021 | € 977 |
| 700+700x2200÷2400 | EKFMDY3/7024 | € 992 |
| 700+700x2500÷2600 | EKFMDY3/7026 | € 1.007 |
| 800+800x500÷1950 | EKFMDY3/8019 | € 1.101 |
| 800+800x2000÷2100 | EKFMDY3/8021 | € 1.117 |
| 800+800x2200÷2400 | EKFMDY3/8024 | € 1.135 |
| 800+800x2500÷2600 | EKFMDY3/8026 | € 1.152 |
| 900+900x500÷1950 | EKFMDY3/9019 | € 1.238 |
| 900+900x2000÷2100 | EKFMDY3/9021 | € 1.257 |
| 900+900x2200÷2400 | EKFMDY3/9024 | € 1.277 |
| 900+900x2500÷2600 | EKFMDY3/9026 | € 1.295 |
| 1000+1000x500÷1950 | EKFMDY3/10019 | € 1.376 |
| 1000+1000x2000÷2100 | EKFMDY3/10021 | € 1.355 |
| 1000+1000x2200÷2400 | EKFMDY3/10024 | € 1.397 |
| 1000+1000x2500÷2600 | EKFMDY3/10026 | € 1.440 |
| 1100+1100x500÷1950 | EKFMDY3/11019 | € 1.514 |
| 1100+1100x2000÷2100 | EKFMDY3/11021 | € 1.537 |
| 1100+1100x2200÷2400 | EKFMDY3/11024 | € 1.560 |
| 1100+1100x2500÷2600 | EKFMDY3/11026 | € 1.583 |
| 1200+1200x500÷1950 | EKFMDY3/12019 | € 1.651 |
| 1200+1200x2000÷2100 | EKFMDY3/12021 | € 1.676 |
| 1200+1200x2200÷2400 | EKFMDY3/12024 | € 1.702 |
| 1200+1200x2500÷2600 | EKFMDY3/12026 | € 1.728 |
| 1300+1300x500÷1950 | EKFMDY3/13019 | € 1.789 |
| 1300+1300x2000÷2100 | EKFMDY3/13021 | € 1.816 |
| 1300+1300x2200÷2400 | EKFMDY3/13024 | € 1.843 |
| 1300+1300x2500÷2600 | EKFMDY3/13026 | € 1.871 |

TÉCNICA

- * Estructura reforzada con asiento interior de 66 mm y para puertas de hasta 150 Kg. de peso
- ▶ Si el contramarco tiene un asiento interior de 54 mm se le debe aplicar un panel puerta de 40 mm de espesor máximo (incluidas las molduras de las vidrieras)
- ▶ Fabricación con medidas intermedias cada 50 mm en altura y en anchura. Para estas medidas el precio será el del contramarco de medida superior (Ej.: Contramarco de medidas 1050x2020/2100 tendrá el precio del contramarco de medidas 1100x2020/2100)
- ▶ La capacidad estándar del sistema de rodamientos es de 100 kg, que se puede ampliar hasta llegar a 150 kg bajo pedido.

LOGÍSTICA

- ▶ Los contramarcos en KIT suministran en 2 bultos.
Los contramarcos ENSAMBLADOS de luz de paso hasta 1100+1100 mm de ancho se suministran en 2 bultos, a partir de 1150+1150 mm de luz de paso se suministran en 3 bultos.

ECLISSE EXTENSIÓN

PLACA DE YESO LAMINADO



| FUERA MEDIDA | ESP. PARED ACABADA 150 mm | | FUERA MEDIDA | ESP. PARED ACABADA 150 mm | |
|-----------------------|-------------------------------------|---------|-----------------------|-------------------------------------|--------|
| | ENSAMBLADO - Al= 66 mm | | | ENSAMBLADO - Al= 66 mm | |
| LUZ DE PASO LxH en mm | CÓDIGO | PRECIO | LUZ DE PASO LxH en mm | CÓDIGO | PRECIO |
| 600+600x2700÷2900 | EKFMDY4/6029* | € 963 | 1600+1600x500÷1950 | -- | -- |
| 600+600x3000 | EKFMDY4/6030* | € 1.567 | 1600+1600x2000÷2100 | -- | -- |
| 700+700x2700÷2900 | EKFMDY4/7029* | € 1.124 | 1600+1600x2200÷2400 | -- | -- |
| 700+700x3000 | EKFMDY4/7030* | € 1.695 | 1600+1600x2500÷2700 | -- | -- |
| 800+800x2700÷2900 | EKFMDY4/8029* | € 1.285 | 1600+1600x2800÷2900 | -- | -- |
| 800+800x3000 | EKFMDY4/8030* | € 1.833 | 1600+1600x3000 | -- | -- |
| 900+900x2700÷2900 | EKFMDY4/9029* | € 1.446 | 1700+1700x500÷1950 | -- | -- |
| 900+900x3000 | EKFMDY4/9030* | € 1.982 | 1700+1700x2000÷2100 | -- | -- |
| 1000+1000x2700÷2900 | EKFMDY4/10029* | € 1.606 | 1700+1700x2200÷2400 | -- | -- |
| 1000+1000x3000 | EKFMDY4/10030* | € 2.143 | 1700+1700x2500÷2700 | -- | -- |
| 1100+1100x2700÷2900 | EKFMDY4/11029* | € 1.766 | 1700+1700x2800÷2900 | -- | -- |
| 1100+1100x3000 | EKFMDY4/11030* | € 2.318 | 1700+1700x3000 | -- | -- |
| 1200+1200x2700÷2900 | EKFMDY4/12029* | € 1.927 | 1800+1800x500÷1950 | -- | -- |
| 1200+1200x3000 | EKFMDY4/12030* | € 2.506 | 1800+1800x2000÷2100 | -- | -- |
| 1300+1300x2700÷2900 | EKFMDY4/13029* | € 2.088 | 1800+1800x2200÷2400 | -- | -- |
| 1300+1300x3000 | EKFMDY4/13030* | € 2.710 | 1800+1800x2500÷2700 | -- | -- |
| 1400+1400x500÷1950 | EKFMDY4/14019* | € 2.116 | 1800+1800x2800÷2900 | -- | -- |
| 1400+1400x2000÷2100 | EKFMDY4/14021* | € 2.149 | 1800+1800x3000 | -- | -- |
| 1400+1400x2200÷2400 | EKFMDY4/14024* | € 2.182 | 1900+1900x500÷1950 | -- | -- |
| 1400+1400x2500÷2700 | EKFMDY4/14027* | € 2.215 | 1900+1900x2000÷2100 | -- | -- |
| 1400+1400x2800÷2900 | EKFMDY4/14029* | € 2.249 | 1900+1900x2200÷2400 | -- | -- |
| 1400+1400x3000 | EKFMDY4/14030* | € 2.914 | 1900+1900x2500÷2700 | -- | -- |
| 1500+1500x500÷1950 | EKFMDY4/15019* | € 2.267 | 1900+1900x2800÷2900 | -- | -- |
| 1500+1500x2000÷2100 | EKFMDY4/15021* | € 2.302 | 1900+1900x3000 | -- | -- |
| 1500+1500x2200÷2400 | EKFMDY4/15024* | € 2.338 | 2000+2000x500÷1950 | -- | -- |
| 1500+1500x2500÷2700 | EKFMDY4/15027* | € 2.372 | 2000+2000x2000÷2100 | -- | -- |
| 1500+1500x2800÷2900 | EKFMDY4/15029* | € 2.409 | 2000+2000x2200÷2400 | -- | -- |
| 1500+1500x3000 | EKFMDY4/15030* | € 3.117 | 2000+2000x2500÷2700 | -- | -- |
| | | | 2000+2000x2800÷2900 | -- | -- |
| | | | 2000+2000x3000 | -- | -- |

TÉCNICA

- * Estructura reforzada con asiento interior de 66 mm y para puertas de hasta 150 Kg. de peso
- ▶ Si el contramarco tiene un asiento interior de 54 mm se le debe aplicar un panel puerta de 40 mm de espesor máximo (incluidas las molduras de las vidrieras)
- ▶ Fabricación con medidas intermedias cada 50 mm en altura y en anchura. Para estas medidas el precio será el del contramarco de medida superior (Ej.: Contramarco de medidas 1050x2020/2100 tendrá el precio del contramarco de medidas 1100x2020/2100)
- ▶ La capacidad estándar del sistema de rodamientos es de 100 kg, que se puede ampliar hasta llegar a 150 kg bajo pedido.

LOGÍSTICA

- ▶ Los contramarcos en KIT suministran en 2 bultos.
Los contramarcos ENSAMBLADOS de luz de paso hasta 1100+1100 mm de ancho se suministran en 2 bultos, a partir de 1150+1150 mm de luz de paso se suministran en 3 bultos.

ECLISSE LUCE ÚNICO

ENLUCIDO



| ESTÁNDAR | ESP. PARED ACABADA 150 mm | |
|-----------------------|-------------------------------------|--------|
| | ENSAMBLADO - Al= 64 mm | |
| LUZ DE PASO LxH en mm | CÓDIGO | PRECIO |
| 600x2020 | EHI060SE | € 515 |
| 600x2100 | EHI060SB | € 515 |
| 650x2020 | EHI065SE | € 515 |
| 650x2100 | EHI065SB | € 515 |
| 700x2020 | EHI070SE | € 515 |
| 700x2100 | EHI070SB | € 515 |
| 750x2020 | EHI075SE | € 515 |
| 750x2100 | EHI075SB | € 515 |
| 800x2020 | EHI080SE | € 515 |
| 800x2100 | EHI080SB | € 515 |
| 850x2020 | EHI085SE | € 571 |
| 850x2100 | EHI085SB | € 571 |
| 900x2020 | EHI090SE | € 571 |
| 900x2100 | EHI090SB | € 571 |
| 950x2020 | EHI095SE | € 639 |
| 950x2100 | EHI095SB | € 639 |
| 1000x2020 | EHI100SE | € 639 |
| 1000x2100 | EHI100SB | € 639 |
| 1100x2020 | EHI110SE | € 793 |
| 1100x2100 | EHI110SB | € 793 |
| 1200x2020 | EHI120SE | € 871 |
| 1200x2100 | EHI120SB | € 871 |

TÉCNICA

- ▶ En el contramarco con asiento interior de 64 mm se puede montar un panel puerta de 45 mm de espesor (Incluidas molduras)
- ▶ El espesor de la caja eléctrica es de 40 mm (se incluyen dos cajas)
- ▶ Posibilidad de fabricación con disposición de las cajas a medidas diferentes de las estándar (bajo revisión de la oficina técnica) con un incremento de precio de 95 € por cada par de cajas (una por cada lado)
- ▶ Fabricación con medidas intermedias cada 50 mm en altura y en anchura. Para estas medidas el precio será el del contramarco de medida superior (Ej.: Contramarco de medidas 1050x2020/2100 tendrá el precio del contramarco de medidas 1100x2020/2100)
- ▶ La capacidad estándar del sistema de rodamientos es de 100 kg, que se puede ampliar hasta llegar a 150 kg bajo pedido.

LOGÍSTICA

- ▶ Los contramarcos de luz de paso hasta 1000 mm se suministran en 1 bulto, a partir de 1050 mm se suministran en 2 bultos

ECLISSE LUCE ÚNICO

ENLUCIDO



| FUERA MEDIDA | ESP. PARED ACABADA 150 mm | |
|-----------------------|-------------------------------------|---------|
| | ENSAMBLADO - Al= 64 mm | |
| LUZ DE PASO LxH en mm | CÓDIGO | PRECIO |
| 600x1000÷1950 | EHIFM/6019 | € 595 |
| 600x2200÷2400 | EHIFM/6024 | € 675 |
| 600x2500÷2600 | EHIFM/6026 | € 685 |
| 700x1000÷1950 | EHIFM/7019 | € 595 |
| 700x2200÷2400 | EHIFM/7024 | € 675 |
| 700x2500÷2600 | EHIFM/7026 | € 685 |
| 800x1000÷1950 | EHIFM/8019 | € 595 |
| 800x2200÷2400 | EHIFM/8024 | € 675 |
| 800x2500÷2600 | EHIFM/8026 | € 685 |
| 900x1000÷1950 | EHIFM/9019 | € 659 |
| 900x2200÷2400 | EHIFM/9024 | € 749 |
| 900x2500÷2600 | EHIFM/9026 | € 760 |
| 1000x1000÷1950 | EHIFM/10019 | € 741 |
| 1000x2200÷2400 | EHIFM/10024 | € 843 |
| 1000x2500÷2600 | EHIFM/10026 | € 855 |
| 1100x1000÷1950 | EHIFM/11019 | € 865 |
| 1100x2200÷2400 | EHIFM/11024 | € 936 |
| 1100x2500÷2600 | EHIFM/11026 | € 951 |
| 1200x1000÷1950 | EHIFM/12019 | € 904 |
| 1200x2200÷2400 | EHIFM/12024 | € 936 |
| 1200x2500÷2600 | EHIFM/12026 | € 951 |
| 1300x1000÷1950 | EHIFM/13019 | € 968 |
| 1300x2000÷2100 | EHIFM/13021 | € 1.101 |
| 1300x2200÷2400 | EHIFM/13024 | € 1.117 |
| 1300x2500÷2600 | EHIFM/13026 | € 1.134 |

TÉCNICA

- ▶ En el contramarco con asiento interior de 64 mm se puede montar un panel puerta de 45 mm de espesor (Incluidas molduras)
- ▶ El espesor de la caja eléctrica es de 40 mm (se incluyen dos cajas)
- ▶ Posibilidad de fabricación con disposición de las cajas a medidas diferentes de las estandar (bajo revision de la oficina técnica) con un incremento de precio de 95 € por cada par de cajas (una por cada lado)
- ▶ Fabricación con medidas intermedias cada 50 mm en altura y en anchura. Para estas medidas el precio será el del contramarco de medida superior (Ej.: Contramarco de medidas 1050x2020/2100 tendrá el precio del contramarco de medidas 1100x2020/2100)
- ▶ La capacidad estándar del sistema de rodamientos es de 100 kg, que se puede ampliar hasta llegar a 150 kg bajo pedido.

LOGÍSTICA

- ▶ Los contramarcos de luz de paso hasta 1000 mm se suministran en 1 bulto, a partir de 1050 mm se suministran en 2 bultos

ECLISSE LUCE ÚNICO

PLACA DE YESO LAMINADO



| ESTÁNDAR | ESP. PARED ACABADA 150 mm | |
|-----------------------|-------------------------------------|--------|
| | ENSAMBLADO - AI= 62 mm | |
| LUZ DE PASO LxH en mm | CÓDIGO | PRECIO |
| 600x2020 | EHC060SE | € 482 |
| 600x2100 | EHC060SB | € 482 |
| 650x2020 | EHC065SE | € 482 |
| 650x2100 | EHC065SB | € 482 |
| 700x2020 | EHC070SE | € 482 |
| 700x2100 | EHC070SB | € 482 |
| 750x2020 | EHC075SE | € 482 |
| 750x2100 | EHC075SB | € 482 |
| 800x2020 | EHC080SE | € 482 |
| 800x2100 | EHC080SB | € 482 |
| 850x2020 | EHC085SE | € 535 |
| 850x2100 | EHC085SB | € 535 |
| 900x2020 | EHC090SE | € 535 |
| 900x2100 | EHC090SB | € 535 |
| 950x2020 | EHC095SE | € 600 |
| 950x2100 | EHC095SB | € 600 |
| 1000x2020 | EHC100SE | € 600 |
| 1000x2100 | EHC100SB | € 600 |
| 1100x2020 | EHC110SE | € 744 |
| 1100x2100 | EHC110SB | € 744 |
| 1200x2020 | EHC120SE | € 817 |
| 1200x2100 | EHC120SB | € 817 |

TÉCNICA

- ▶ En el contramarco con asiento interior de 62 mm se puede montar un panel puerta de 45 mm de espesor (Incluidas molduras)
- ▶ El espesor de la caja eléctrica es de 40 mm (se incluyen dos cajas)
- ▶ Fabricación con medidas intermedias cada 50 mm en altura y en anchura. Para estas medidas el precio será el del contramarco de medida superior (Ej.: Contramarco de medidas 1050x2020/2100 tendrá el precio del contramarco de medidas 1100x2020/2100)
- ▶ La capacidad estándar del sistema de rodamientos es de 100 kg, que se puede ampliar hasta llegar a 150 kg bajo pedido.

LOGÍSTICA

- ▶ Los contramarcos de luz de paso hasta 1000 mm se suministran en 1 bulto, a partir de 1050 mm se suministran en 2 bultos

ECLISSE LUCE ÚNICO

PLACA DE YESO LAMINADO



| FUERA MEDIDA | ESP. PARED ACABADA 150 mm | |
|-----------------------|-------------------------------------|---------|
| | ENSAMBLADO - Al= 62 mm | |
| LUZ DE PASO LxH en mm | CÓDIGO | PRECIO |
| 600x1000÷1950 | EHCFM/6019 | € 558 |
| 600x2200÷2400 | EHCFM/6024 | € 633 |
| 600x2500÷2600 | EHCFM/6026 | € 642 |
| 700x1000÷1950 | EHCFM/7019 | € 558 |
| 700x2200÷2400 | EHCFM/7024 | € 633 |
| 700x2500÷2600 | EHCFM/7026 | € 642 |
| 800x1000÷1950 | EHCFM/8019 | € 558 |
| 800x2200÷2400 | EHCFM/8024 | € 633 |
| 800x2500÷2600 | EHCFM/8026 | € 642 |
| 900x1000÷1950 | EHCFM/9019 | € 619 |
| 900x2200÷2400 | EHCFM/9024 | € 702 |
| 900x2500÷2600 | EHCFM/9026 | € 713 |
| 1000x1000÷1950 | EHCFM/10019 | € 694 |
| 1000x2200÷2400 | EHCFM/10024 | € 790 |
| 1000x2500÷2600 | EHCFM/10026 | € 802 |
| 1100x1000÷1950 | EHCFM/11019 | € 811 |
| 1100x2200÷2400 | EHCFM/11024 | € 877 |
| 1100x2500÷2600 | EHCFM/11026 | € 891 |
| 1200x1000÷1950 | EHCFM/12019 | € 848 |
| 1200x2200÷2400 | EHCFM/12024 | € 877 |
| 1200x2500÷2600 | EHCFM/12026 | € 891 |
| 1300x1000÷1950 | EHCFM/13019 | € 907 |
| 1300x2000÷2100 | EHCFM/13021 | € 1.032 |
| 1300x2200÷2400 | EHCFM/13024 | € 1.047 |
| 1300x2500÷2600 | EHCFM/13026 | € 1.063 |

TÉCNICA

- ▶ En el contramarco con asiento interior de 62 mm se puede montar un panel puerta de 45 mm de espesor (Incluidas molduras)
- ▶ El espesor de la caja eléctrica es de 40 mm (se incluyen dos cajas)
- ▶ Fabricación con medidas intermedias cada 50 mm en altura y en anchura. Para estas medidas el precio será el del contramarco de medida superior (Ej.: Contramarco de medidas 1050x2020/2100 tendrá el precio del contramarco de medidas 1100x2020/2100)
- ▶ La capacidad estándar del sistema de rodamientos es de 100 kg, que se puede ampliar hasta llegar a 150 kg bajo pedido.

LOGÍSTICA

- ▶ Los contramarcos de luz de paso hasta 1000 mm se suministran en 1 bulto, a partir de 1050 mm se suministran en 2 bultos

ECLISSE LUCE EXTENSIÓN

ENLUCIDO



| ESTÁNDAR | ESP. PARED ACABADA 150 mm | | | |
|-----------------------|----------------------------------------------------------------|---------|-------------------------------------------------------------------------------|---------|
| | ENSAMBLADO - Al= 64 mm | | | |
| | Preparado para la inserción de cableados eléctricos EN UN LADO | | ENLUCIDO - Preparado para la inserción de cableados eléctricos EN AMBOS LADOS | |
| LUZ DE PASO LxH en mm | CÓDIGO | PRECIO | CÓDIGO | PRECIO |
| 600+600x2020 | EKHI060DE | € 863 | EHI060DE | € 1.029 |
| 600+600x2100 | EKHI060DB | € 863 | EHI060DB | € 1.029 |
| 650+650x2020 | EKHI065DE | € 863 | EHI065DE | € 1.029 |
| 650+650x2100 | EKHI065DB | € 863 | EHI065DB | € 1.029 |
| 700+700x2020 | EKHI070DE | € 863 | EHI070DE | € 1.029 |
| 700+700x2100 | EKHI070DB | € 863 | EHI070DB | € 1.029 |
| 750+750x2020 | EKHI075DE | € 863 | EHI075DE | € 1.029 |
| 750+750x2100 | EKHI075DB | € 863 | EHI075DB | € 1.029 |
| 800+800x2020 | EKHI080DE | € 863 | EHI080DE | € 1.029 |
| 800+800x2100 | EKHI080DB | € 863 | EHI080DB | € 1.029 |
| 850+850x2020 | EKHI085DE | € 957 | EHI085DE | € 1.140 |
| 850+850x2100 | EKHI085DB | € 957 | EHI085DB | € 1.140 |
| 900+900x2020 | EKHI090DE | € 957 | EHI090DE | € 1.140 |
| 900+900x2100 | EKHI090DB | € 957 | EHI090DB | € 1.140 |
| 950+950x2020 | EKHI095DE | € 1.075 | EHI095DE | € 1.280 |
| 950+950x2100 | EKHI095DB | € 1.075 | EHI095DB | € 1.280 |
| 1000+1000x2020 | EKHI100DE | € 1.075 | EHI100DE | € 1.280 |
| 1000+1000x2100 | EKHI100DB | € 1.075 | EHI100DB | € 1.280 |
| 1100+1100x2020 | EKHI110DE | € 1.370 | EHI110DE | € 1.573 |
| 1100+1100x2100 | EKHI110DB | € 1.370 | EHI110DB | € 1.573 |
| 1200+1200x2020 | EKHI120DE | € 1.508 | EHI120DE | € 1.731 |
| 1200+1200x2100 | EKHI120DB | € 1.508 | EHI120DB | € 1.731 |

TÉCNICA

- ▶ En el contramarco con asiento interior de 64 mm se puede montar un panel puerta de 45 mm de espesor (Incluidas molduras)
- ▶ El espesor de la caja eléctrica es de 40 mm (se incluyen cuatro cajas)
- ▶ Posibilidad de fabricación con disposición de las cajas a medidas diferentes de las estándar (bajo revisión de la oficina técnica) con un incremento de precio de 95€ por cada par de cajas (se incluyen 2 cajas por cada lado cableado)
- ▶ Fabricación con medidas intermedias cada 50 mm en altura y en anchura. Para estas medidas el precio será el del contramarco de medida superior (Ej.: Contramarco de medidas 1050x2020/2100 tendrá el precio del contramarco de medidas 1100x2020/2100)
- ▶ La capacidad estándar del sistema de rodamientos es de 100 kg, que se puede ampliar hasta llegar a 150 kg bajo pedido.

LOGÍSTICA

- ▶ Los contramarcos de luz de paso hasta 1000+1000 mm se suministran en 2 bultos, a partir de 1050+1050 mm se suministran en 3 bultos

ECLISSE LUCE EXTENSIÓN

ENLUCIDO



| FUERA MEDIDA | ESP. PARED ACABADA 150 mm | | | |
|-----------------------|----------------------------------------------------------------|---------|-------------------------------------------------------------------------------|---------|
| | ENSAMBLADO - AI= 64 mm | | | |
| | Preparado para la inserción de cableados eléctricos EN UN LADO | | ENLUCIDO - Preparado para la inserción de cableados eléctricos EN AMBOS LADOS | |
| LUZ DE PASO LxH en mm | CÓDIGO | PRECIO | CÓDIGO | PRECIO |
| 600+600x1000÷1950 | EKHIFMD/6019 | € 1.012 | EHIFMD/6019 | € 1.183 |
| 600+600x2200÷2400 | EKHIFMD/6024 | € 1.163 | EHIFMD/6024 | € 1.336 |
| 600+600x2500÷2600 | EKHIFMD/6026 | € 1.181 | EHIFMD/6026 | € 1.357 |
| 700+700x1000÷1950 | EKHIFMD/7019 | € 1.012 | EHIFMD/7019 | € 1.183 |
| 700+700x2200÷2400 | EKHIFMD/7024 | € 1.163 | EHIFMD/7024 | € 1.336 |
| 700+700x2500÷2600 | EKHIFMD/7026 | € 1.181 | EHIFMD/7026 | € 1.357 |
| 800+800x1000÷1950 | EKHIFMD/8019 | € 1.012 | EHIFMD/8019 | € 1.183 |
| 800+800x2200÷2400 | EKHIFMD/8024 | € 1.163 | EHIFMD/8024 | € 1.335 |
| 800+800x2500÷2600 | EKHIFMD/8026 | € 1.181 | EHIFMD/8026 | € 1.357 |
| 900+900x1000÷1950 | EKHIFMD/9019 | € 1.127 | EHIFMD/9019 | € 1.316 |
| 900+900x2200÷2400 | EKHIFMD/9024 | € 1.298 | EHIFMD/9024 | € 1.491 |
| 900+900x2500÷2600 | EKHIFMD/9026 | € 1.318 | EHIFMD/9026 | € 1.515 |
| 1000+1000x1000÷1950 | EKHIFMD/10019 | € 1.264 | EHIFMD/10019 | € 1.477 |
| 1000+1000x2200÷2400 | EKHIFMD/10024 | € 1.452 | EHIFMD/10024 | € 1.673 |
| 1000+1000x2500÷2600 | EKHIFMD/10026 | € 1.474 | EHIFMD/10026 | € 1.697 |
| 1100+1100x1000÷1950 | EKHIFMD/11019 | € 1.496 | EHIFMD/11019 | € 1.713 |
| 1100+1100x2200÷2400 | EKHIFMD/11024 | € 1.620 | EHIFMD/11024 | € 1.807 |
| 1100+1100x2500÷2600 | EKHIFMD/11026 | € 1.646 | EHIFMD/11026 | € 1.881 |
| 1200+1200x1000÷1950 | EKHIFMD/12019 | € 1.641 | EHIFMD/12019 | € 1.882 |
| 1200+1200x2200÷2400 | EKHIFMD/12024 | € 1.776 | EHIFMD/12024 | € 2.034 |
| 1200+1200x2500÷2600 | EKHIFMD/12026 | € 1.802 | EHIFMD/12026 | € 2.065 |
| 1300+1300x1000÷1950 | EKHIFMD/13019 | € 1.815 | EHIFMD/13019 | € 2.072 |
| 1300+1300x2000÷2100 | EKHIFMD/13021 | € 1.941 | EHIFMD/13021 | € 2.224 |
| 1300+1300x2200÷2400 | EKHIFMD/13024 | € 1.971 | EHIFMD/13024 | € 2.258 |
| 1300+1300x2500÷2600 | EKHIFMD/13026 | € 2.001 | EHIFMD/13026 | € 2.292 |

TÉCNICA

- ▶ En el contramarco con asiento interior de 64 mm se puede montar un panel puerta de 45 mm de espesor (Incluidas molduras)
- ▶ El espesor de la caja eléctrica es de 40 mm (se incluyen cuatro cajas)
- ▶ Posibilidad de fabricación con disposición de las cajas a medidas diferentes de las estandar (bajo revisión de la oficina técnica) con un incremento de precio de 95€ por cada par de cajas (se incluyen 2 cajas por cada lado cableado)
- ▶ Fabricación con medidas intermedias cada 50 mm en altura y en anchura. Para estas medidas el precio será el del contramarco de medida superior (Ej.: Contramarco de medidas 1050x2020/2100 tendrá el precio del contramarco de medidas 1100x2020/2100)
- ▶ La capacidad estándar del sistema de rodamientos es de 100 kg, que se puede ampliar hasta llegar a 150 kg bajo pedido.

LOGÍSTICA

- ▶ Los contramarcos de luz de paso hasta 1000+1000 mm se suministran en 2 bultos, a partir de 1050+1050 mm se suministran en 3 bultos

ECLISSE LUCE EXTENSIÓN

PLACA DE YESO LAMINADO



| ESTÁNDAR | ESP. PARED ACABADA 150 mm | | | |
|-----------------------|-------------------------------------------------------------------|---------|-----------------------------------------------------------------------|---------|
| | ENSAMBLADO - Al= 62 mm | | | |
| | Preparado para la inserción de cableados eléctricos EN UN LADO | | Preparado para la inserción de cableados eléctricos EN AMBOS LADOS | |
| LUZ DE PASO LxH en mm | CÓDIGO | PRECIO | CÓDIGO | PRECIO |
| 600+600x2020 | EKHC060DE | € 809 | EHC060DE | € 965 |
| 600+600x2100 | EKHC060DB | € 809 | EHC060DB | € 965 |
| 650+650x2020 | EKHC065DE | € 809 | EHC065DE | € 965 |
| 650+650x2100 | EKHC065DB | € 809 | EHC065DB | € 965 |
| 700+700x2020 | EKHC070DE | € 809 | EHC070DE | € 965 |
| 700+700x2100 | EKHC070DB | € 809 | EHC070DB | € 965 |
| 750+750x2020 | EKHC075DE | € 809 | EHC075DE | € 965 |
| 750+750x2100 | EKHC075DB | € 809 | EHC075DB | € 965 |
| 800+800x2020 | EKHC080DE | € 809 | EHC080DE | € 965 |
| 800+800x2100 | EKHC080DB | € 809 | EHC080DB | € 965 |
| 850+850x2020 | EKHC085DE | € 897 | EHC085DE | € 1.069 |
| 850+850x2100 | EKHC085DB | € 897 | EHC085DB | € 1.069 |
| 900+900x2020 | EKHC090DE | € 897 | EHC090DE | € 1.069 |
| 900+900x2100 | EKHC090DB | € 897 | EHC090DB | € 1.069 |
| 950+950x2020 | EKHC095DE | € 1.007 | EHC095DE | € 1.201 |
| 950+950x2100 | EKHC095DB | € 1.007 | EHC095DB | € 1.201 |
| 1000+1000x2020 | EKHC100DE | € 1.007 | EHC100DE | € 1.201 |
| 1000+1000x2100 | EKHC100DB | € 1.007 | EHC100DB | € 1.201 |
| 1100+1100x2020 | EKHC110DE | € 1.285 | EHC110DE | € 1.475 |
| 1100+1100x2100 | EKHC110DB | € 1.285 | EHC110DB | € 1.475 |
| 1200+1200x2020 | EKHC120DE | € 1.414 | EHC120DE | € 1.623 |
| 1200+1200x2100 | EKHC120DB | € 1.414 | EHC120DB | € 1.623 |

TÉCNICA

- ▶ En el contramarco con asiento interior de 62 mm se puede montar un panel puerta de 45 mm de espesor (Incluidas molduras)
- ▶ El espesor de la caja eléctrica es de 40 mm (se incluyen cuatro cajas)
- ▶ Fabricación con medidas intermedias cada 50 mm en altura y en anchura. Para estas medidas el precio será el del contramarco de medida superior (Ej.: Contramarco de medidas 1050x2020/2100 tendrá el precio del contramarco de medidas 1100x2020/2100)
- ▶ La capacidad estándar del sistema de rodamientos es de 100 kg, que se puede ampliar hasta llegar a 150 kg bajo pedido.

LOGÍSTICA

- ▶ Los contramarcos de luz de paso hasta 1000+1000 mm se suministran en 2 bultos, a partir de 1050+1050 mm se suministran en 3 bultos

ECLISSE LUCE EXTENSIÓN

PLACA DE YESO LAMINADO



| FUERA MEDIDA | ESP. PARED ACABADA 150 mm | | | |
|-----------------------|-------------------------------------------------------------------|---------|-----------------------------------------------------------------------|---------|
| | ENSAMBLADO - AI= 62 mm | | | |
| | Preparado para la inserción de cableados eléctricos EN UN LADO | | Preparado para la inserción de cableados eléctricos EN AMBOS LADOS | |
| LUZ DE PASO LxH en mm | CÓDIGO | PRECIO | CÓDIGO | PRECIO |
| 600+600x1000÷1950 | EKHCFMD/6019 | € 950 | EHCFMD/6019 | € 1.108 |
| 600+600x2200÷2400 | EKHCFMD/6024 | € 1.090 | EHCFMD/6024 | € 1.253 |
| 600+600x2500÷2600 | EKHCFMD/6026 | € 1.106 | EHCFMD/6026 | € 1.272 |
| 700+700x1000÷1950 | EKHCFMD/7019 | € 950 | EHCFMD/7019 | € 1.108 |
| 700+700x2200÷2400 | EKHCFMD/7024 | € 1.090 | EHCFMD/7024 | € 1.253 |
| 700+700x2500÷2600 | EKHCFMD/7026 | € 1.106 | EHCFMD/7026 | € 1.272 |
| 800+800x1000÷1950 | EKHCFMD/8019 | € 950 | EHCFMD/8019 | € 1.108 |
| 800+800x2200÷2400 | EKHCFMD/8024 | € 1.090 | EHCFMD/8024 | € 1.252 |
| 800+800x2500÷2600 | EKHCFMD/8026 | € 1.106 | EHCFMD/8026 | € 1.272 |
| 900+900x1000÷1950 | EKHCFMD/9019 | € 1.057 | EHCFMD/9019 | € 1.233 |
| 900+900x2200÷2400 | EKHCFMD/9024 | € 1.217 | EHCFMD/9024 | € 1.398 |
| 900+900x2500÷2600 | EKHCFMD/9026 | € 1.235 | EHCFMD/9026 | € 1.420 |
| 1000+1000x1000÷1950 | EKHCFMD/10019 | € 1.185 | EHCFMD/10019 | € 1.385 |
| 1000+1000x2200÷2400 | EKHCFMD/10024 | € 1.361 | EHCFMD/10024 | € 1.567 |
| 1000+1000x2500÷2600 | EKHCFMD/10026 | € 1.382 | EHCFMD/10026 | € 1.591 |
| 1100+1100x1000÷1950 | EKHCFMD/11019 | € 1.402 | EHCFMD/11019 | € 1.606 |
| 1100+1100x2200÷2400 | EKHCFMD/11024 | € 1.519 | EHCFMD/11024 | € 1.694 |
| 1100+1100x2500÷2600 | EKHCFMD/11026 | € 1.543 | EHCFMD/11026 | € 1.764 |
| 1200+1200x1000÷1950 | EKHCFMD/12019 | € 1.539 | EHCFMD/12019 | € 1.765 |
| 1200+1200x2200÷2400 | EKHCFMD/12024 | € 1.665 | EHCFMD/12024 | € 1.908 |
| 1200+1200x2500÷2600 | EKHCFMD/12026 | € 1.689 | EHCFMD/12026 | € 1.936 |
| 1300+1300x1000÷1950 | EKHCFMD/13019 | € 1.702 | EHCFMD/13019 | € 1.942 |
| 1300+1300x2000÷2100 | EKHCFMD/13021 | € 1.819 | EHCFMD/13021 | € 2.085 |
| 1300+1300x2200÷2400 | EKHCFMD/13024 | € 1.848 | EHCFMD/13024 | € 2.117 |
| 1300+1300x2500÷2600 | EKHCFMD/13026 | € 1.876 | EHCFMD/13026 | € 2.148 |

TÉCNICA

- ▶ En el contramarco con asiento interior de 62 mm se puede montar un panel puerta de 45 mm de espesor (Incluidas molduras)
- ▶ El espesor de la caja eléctrica es de 40 mm (se incluyen cuatro cajas)
- ▶ Fabricación con medidas intermedias cada 50 mm en altura y en anchura. Para estas medidas el precio será el del contramarco de medida superior (Ej.: Contramarco de medidas 1050x2020/2100 tendrá el precio del contramarco de medidas 1100x2020/2100)
- ▶ La capacidad estándar del sistema de rodamientos es de 100 kg, que se puede ampliar hasta llegar a 150 kg bajo pedido.

LOGÍSTICA

- ▶ Los contramarcos de luz de paso hasta 1000+1000 mm se suministran en 2 bultos, a partir de 1050+1050 mm se suministran en 3 bultos

ECLISSE EWOLUTO® CORREDERO ÚNICO

ENLUCIDO



| ESTÁNDAR | ESP. PARED ACABADA 150 mm | |
|-----------------------|-------------------------------------|---------|
| | ENSAMBLADO - Al= 63 mm | |
| LUZ DE PASO LxH en mm | CÓDIGO | PRECIO |
| 600x2020 | EIW060SE | € 1.072 |
| 600x2100 | EIW060SB | € 1.072 |
| 650x2020 | EIW065SE | € 1.072 |
| 650x2100 | EIW065SB | € 1.072 |
| 700x2020 | EIW070SE | € 1.072 |
| 700x2100 | EIW070SB | € 1.072 |
| 750x2020 | EIW075SE | € 1.072 |
| 750x2100 | EIW075SB | € 1.072 |
| 800x2020 | EIW080SE | € 1.072 |
| 800x2100 | EIW080SB | € 1.072 |
| 850x2020 | EIW085SE | € 1.101 |
| 850x2100 | EIW085SB | € 1.101 |
| 900x2020 | EIW090SE | € 1.101 |
| 900x2100 | EIW090SB | € 1.101 |
| 950x2020 | EIW095SE | € 1.130 |
| 950x2100 | EIW095SB | € 1.130 |
| 1000x2020 | EIW100SE | € 1.130 |
| 1000x2100 | EIW100SB | € 1.130 |
| 1050x2020 | EIW105SE | € 1.469 |
| 1050x2100 | EIW105SB | € 1.469 |
| 1100x2020 | EIW110SE | € 1.469 |
| 1100x2100 | EIW110SB | € 1.469 |
| 1150x2020 | EIW115SE | € 1.469 |
| 1150x2100 | EIW115SB | € 1.469 |
| 1200x2020 | EIW120SE | € 1.469 |
| 1200x2100 | EIW120SB | € 1.469 |

| FUERA MEDIDA | ESP. PARED ACABADA 150 mm | |
|-----------------------|-------------------------------------|---------|
| | ENSAMBLADO - Al= 63 mm | |
| LUZ DE PASO LxH en mm | CÓDIGO | PRECIO |
| 600x1000÷1950 | EFMW/6019 | € 1.231 |
| 600x2200÷2400 | EFMW/6024 | € 1.392 |
| 700x1000÷1950 | EFMW/7019 | € 1.231 |
| 700x2200÷2400 | EFMW/7024 | € 1.392 |
| 800x1000÷1950 | EFMW/8019 | € 1.231 |
| 800x2200÷2400 | EFMW/8024 | € 1.392 |
| 900x1000÷1950 | EFMW/9019 | € 1.266 |
| 900x2200÷2400 | EFMW/9024 | € 1.432 |
| 1000x1000÷1950 | EFMW/10019 | € 1.301 |
| 1000x2200÷2400 | EFMW/10024 | € 1.469 |
| 1100x1000÷2400 | EFMW/11024 | € 1.469 |
| 1200x1000÷2400 | EFMW/12024 | € 1.469 |

TÉCNICA

- ▶ En el contramarco con asiento interior de 63 mm se puede montar un panel puerta de 45 mm de espesor (Incluidas molduras)
- ▶ Fabricación con medidas intermedias cada 50 mm en altura y en anchura. Para estas medidas el precio será el del contramarco de medida superior (Ej.: Contramarco de medidas 1050x2020/2100 tendrá el precio del contramarco de medidas 1100x2020/2100)
- ▶ La capacidad estándar del sistema de rodamientos es de 100 kg, que se puede ampliar hasta llegar a 150 kg bajo pedido. Puede alojar cualquier panel puerta corredero.
- ▶ No compatible con el sistema de autocierre AUTSAC

LOGÍSTICA

- ▶ Los contramarcos de luz de paso hasta 1000 mm se suministran en 1 bulto, a partir de 1050 mm se suministran en 2 bultos

ECLISSE EWOLUTO® CORREDERO EXTENSIÓN

ENLUCIDO



| ESTÁNDAR | ESP. PARED ACABADA 150 mm | |
|-----------------------|------------------------------|---------|
| | ENSAMBLADO - Al= 63 mm | |
| LUZ DE PASO LxH en mm | CÓDIGO | PRECIO |
| 600+600x2020 | EIW060DE | € 2.142 |
| 600+600x2100 | EIW060DB | € 2.142 |
| 650+650x2020 | EIW065DE | € 2.142 |
| 650+650x2100 | EIW065DB | € 2.142 |
| 700+700x2020 | EIW070DE | € 2.142 |
| 700+700x2100 | EIW070DB | € 2.142 |
| 750+750x2020 | EIW075DE | € 2.142 |
| 750+750x2100 | EIW075DB | € 2.142 |
| 800+800x2020 | EIW080DE | € 2.142 |
| 800+800x2100 | EIW080DB | € 2.142 |
| 850+850x2020 | EIW085DE | € 2.202 |
| 850+850x2100 | EIW085DB | € 2.202 |
| 900+900x2020 | EIW090DE | € 2.202 |
| 900+900x2100 | EIW090DB | € 2.202 |
| 950+950x2020 | EIW095DE | € 2.261 |
| 950+950x2100 | EIW095DB | € 2.261 |
| 1000+1000x2020 | EIW100DE | € 2.261 |
| 1000+1000x2100 | EIW100DB | € 2.261 |
| 1050+1050x2020 | EIW105DE | € 2.940 |
| 1050+1050x2100 | EIW105DB | € 2.940 |
| 1100+1100x2020 | EIW110DE | € 2.940 |
| 1100+1100x2100 | EIW110DB | € 2.940 |
| 1150+1150x2020 | EIW115DE | € 2.940 |
| 1150+1150x2100 | EIW115DB | € 2.940 |
| 1200+1200x2020 | EIW120DE | € 2.940 |
| 1200+1200x2100 | EIW120DB | € 2.940 |

| FUERA MEDIDA | ESP. PARED ACABADA 150 mm | |
|-----------------------|------------------------------|---------|
| | ENSAMBLADO - Al= 63 mm | |
| LUZ DE PASO LxH en mm | CÓDIGO | PRECIO |
| 600+600x1000÷1950 | EFMWD/6019 | € 2.463 |
| 600+600x2200÷2400 | EFMWD/6024 | € 2.785 |
| 700+700x1000÷1950 | EFMWD/7019 | € 2.463 |
| 700+700x2200÷2400 | EFMWD/7024 | € 2.785 |
| 800+800x1000÷1950 | EFMWD/8019 | € 2.463 |
| 800+800x2200÷2400 | EFMWD/8024 | € 2.785 |
| 900+900x1000÷1950 | EFMWD/9019 | € 2.532 |
| 900+900x2200÷2400 | EFMWD/9024 | € 2.861 |
| 1000+1000x1000÷1950 | EFMWD/10019 | € 2.601 |
| 1000+1000x2200÷2400 | EFMWD/10024 | € 2.940 |
| 1100+1100x1000÷2400 | EFMWD/11024 | € 2.940 |
| 1200+1200x1000÷2400 | EFMWD/12024 | € 2.940 |

TÉCNICA

- ▶ En el contramarco con asiento interior de 63 mm se puede montar un panel puerta de 45 mm de espesor (Incluidas molduras)
- ▶ Fabricación con medidas intermedias cada 50 mm en altura y en anchura. Para estas medidas el precio será el del contramarco de medida superior (Ej.: Contramarco de medidas 1050x2020/2100 tendrá el precio del contramarco de medidas 1100x2020/2100)
- ▶ La capacidad estándar del sistema de rodamientos es de 100 kg, que se puede ampliar hasta llegar a 150 kg bajo pedido. Puede alojar cualquier panel puerta corredero.
- ▶ No compatible con el sistema de autocierre AUTSAC

LOGÍSTICA

- ▶ Los contramarcos de luz de paso hasta 1000 mm se suministran en 1 bulto, a partir de 1050 mm se suministran en 2 bultos

ECLISSE TELESCÓPICA

ENLUCIDO



| ESTÁNDAR | ESP. PARED ACABADA 150 mm | |
|-----------------------|-------------------------------------|---------|
| | ENSAMBLADO - Al= 114 mm | |
| LUZ DE PASO LxH en mm | CÓDIGO | PRECIO |
| 1140x2020 | ETIY120DE | € 665 |
| 1140x2100 | ETIY120DB | € 665 |
| 1340x2020 | ETIY140DE | € 715 |
| 1340x2100 | ETIY140DB | € 715 |
| 1540x2020 | ETIY160DE | € 772 |
| 1540x2100 | ETIY160DB | € 772 |
| 1740x2020 | ETIY180DE | € 823 |
| 1740x2100 | ETIY180DB | € 823 |
| 1940x2020 | ETIY200DE | € 921 |
| 1940x2100 | ETIY200DB | € 921 |
| 2140x2020 | ETIY220DE | € 981 |
| 2140x2100 | ETIY220DB | € 981 |
| 2340x2020 | ETIY240DE | € 1.064 |
| 2340x2100 | ETIY240DB | € 1.064 |

| FUERA MEDIDA | ESP. PARED ACABADA 150 mm | |
|-----------------------|-------------------------------------|---------|
| | ENSAMBLADO - Al= 114 mm | |
| LUZ DE PASO LxH en mm | CÓDIGO | PRECIO |
| 1140x1000÷1950 | ETFMY/12019 | € 699 |
| 1140x2200÷2400 | ETFMY/12024 | € 733 |
| 1140x2500÷2600 | ETFMY/12026 | € 744 |
| 1340x1000÷1950 | ETFMY/14019 | € 751 |
| 1340x2200÷2400 | ETFMY/14024 | € 787 |
| 1340x2500÷2600 | ETFMY/14026 | € 798 |
| 1540x1000÷1950 | ETFMY/16019 | € 817 |
| 1540x2200÷2400 | ETFMY/16024 | € 861 |
| 1540x2500÷2600 | ETFMY/16026 | € 874 |
| 1740x1000÷1950 | ETFMY/18019 | € 877 |
| 1740x2200÷2400 | ETFMY/18024 | € 931 |
| 1740x2500÷2600 | ETFMY/18026 | € 946 |
| 1940x1000÷1950 | ETFMY/20019 | € 972 |
| 1940x2200÷2400 | ETFMY/20024 | € 1.024 |
| 1940x2500÷2600 | ETFMY/20026 | € 1.039 |
| 2140x1000÷1950 | ETFMY/22019 | € 1.058 |
| 2140x2200÷2400 | ETFMY/22024 | € 1.138 |
| 2140x2500÷2600 | ETFMY/22026 | € 1.155 |
| 2340x1000÷1950 | ETFMY/24019 | € 1.152 |
| 2340x2200÷2400 | ETFMY/24024 | € 1.240 |
| 2340x2500÷2600 | ETFMY/24026 | € 1.258 |

TÉCNICA

- ▶ Espesor máximo del panel puerta 40 mm
- ▶ Con la puerta abierta, estas sobresalen de las jambas, con lo que la luz de paso se ve reducida.
- ▶ La capacidad estándar del sistema de rodamientos es de 100 kg

LOGÍSTICA

- ▶ Los contramarcos se suministran en 2 bultos.

ECLISSE TELESCÓPICA

ENLUCIDO

| ESTÁNDAR | ESP. PARED ACABADA 180 mm | |
|-----------------------|-------------------------------------|---------|
| | ENSAMBLADO - Al= 144 mm | |
| LUZ DE PASO LxH en mm | CÓDIGO | PRECIO |
| 1140x2020 | ETI120DE | € 700 |
| 1140x2100 | ETI120DB | € 700 |
| 1340x2020 | ETI140DE | € 754 |
| 1340x2100 | ETI140DB | € 754 |
| 1540x2020 | ETI160DE | € 814 |
| 1540x2100 | ETI160DB | € 814 |
| 1740x2020 | ETI180DE | € 866 |
| 1740x2100 | ETI180DB | € 866 |
| 1940x2020 | ETI200DE | € 969 |
| 1940x2100 | ETI200DB | € 969 |
| 2140x2020 | ETI220DE | € 1.034 |
| 2140x2100 | ETI220DB | € 1.034 |
| 2340x2020 | ETI240DE | € 1.120 |
| 2340x2100 | ETI240DB | € 1.120 |

| FUERA MEDIDA | ESP. PARED ACABADA 180 mm | |
|-----------------------|-------------------------------------|---------|
| | ENSAMBLADO - Al= 144 mm | |
| LUZ DE PASO LxH en mm | CÓDIGO | PRECIO |
| 1140x1000÷1950 | ETFM/12019 | € 737 |
| 1140x2200÷2400 | ETFM/12024 | € 771 |
| 1140x2500÷2600 | ETFM/12026 | € 782 |
| 1340x1000÷1950 | ETFM/14019 | € 791 |
| 1340x2200÷2400 | ETFM/14024 | € 827 |
| 1340x2500÷2600 | ETFM/14026 | € 839 |
| 1540x1000÷1950 | ETFM/16019 | € 859 |
| 1540x2200÷2400 | ETFM/16024 | € 906 |
| 1540x2500÷2600 | ETFM/16026 | € 920 |
| 1740x1000÷1950 | ETFM/18019 | € 923 |
| 1740x2200÷2400 | ETFM/18024 | € 980 |
| 1740x2500÷2600 | ETFM/18026 | € 995 |
| 1940x1000÷1950 | ETFM/20019 | € 1.024 |
| 1940x2200÷2400 | ETFM/20024 | € 1.077 |
| 1940x2500÷2600 | ETFM/20026 | € 1.094 |
| 2140x1000÷1950 | ETFM/22019 | € 1.114 |
| 2140x2200÷2400 | ETFM/22024 | € 1.197 |
| 2140x2500÷2600 | ETFM/22026 | € 1.215 |
| 2340x1000÷1950 | ETFM/24019 | € 1.213 |
| 2340x2200÷2400 | ETFM/24024 | € 1.305 |
| 2340x2500÷2600 | ETFM/24026 | € 1.324 |

TÉCNICA

- ▶ Espesor máximo del panel puerta 45 mm
- ▶ Con la puerta abierta, estas sobresalen de las jambas, con lo que la luz de paso se ve reducida.
- ▶ La capacidad estándar del sistema de rodamientos es de 100 kg

LOGÍSTICA

- ▶ Los contramarcos se suministran en 2 bultos.

ECLISSE TELESCÓPICA

PLACA DE YESO LAMINADO



| ESTÁNDAR | ESP. PARED ACABADA 150 mm | | | |
|-----------------------|------------------------------|--------|-------------------------|--------|
| | KIT - Al= 103 mm | | ENSAMBLADO - Al= 103 mm | |
| LUZ DE PASO LxH en mm | CÓDIGO | PRECIO | CÓDIGO | PRECIO |
| 1140x2020 | ETKY120DE | € 594 | ETCY120DE | € 594 |
| 1140x2100 | ETKY120DB | € 594 | ETCY120DB | € 594 |
| 1340x2020 | ETKY140DE | € 639 | ETCY140DE | € 639 |
| 1340x2100 | ETKY140DB | € 639 | ETCY140DB | € 639 |
| 1540x2020 | ETKY160DE | € 690 | ETCY160DE | € 690 |
| 1540x2100 | ETKY160DB | € 690 | ETCY160DB | € 690 |
| 1740x2020 | ETKY180DE | € 735 | ETCY180DE | € 735 |
| 1740x2100 | ETKY180DB | € 735 | ETCY180DB | € 735 |
| 1940x2020 | ETKY200DE | € 822 | ETCY200DE | € 822 |
| 1940x2100 | ETKY200DB | € 822 | ETCY200DB | € 822 |
| 2140x2020 | ETKY220DE | € 876 | ETCY220DE | € 876 |
| 2140x2100 | ETKY220DB | € 876 | ETCY220DB | € 876 |
| 2340x2020 | ETKY240DE | € 950 | ETCY240DE | € 950 |
| 2340x2100 | ETKY240DB | € 950 | ETCY240DB | € 950 |

| ESTÁNDAR | ESP. PARED ACABADA 150 mm | | | |
|-----------------------|------------------------------|---------|-------------------------|---------|
| | KIT - Al= 103 mm | | ENSAMBLADO - Al= 103 mm | |
| LUZ DE PASO LxH en mm | CÓDIGO | PRECIO | CÓDIGO | PRECIO |
| 1140x1000÷1950 | ETFMKY/12019 | € 598 | ETFMKY/12019 | € 624 |
| 1140x2200÷2400 | ETFMKY/12024 | € 627 | ETFMKY/12024 | € 654 |
| 1140x2500÷2600 | ETFMKY/12026 | € 637 | ETFMKY/12026 | € 664 |
| 1340x1000÷1950 | ETFMKY/14019 | € 642 | ETFMKY/14019 | € 671 |
| 1340x2200÷2400 | ETFMKY/14024 | € 673 | ETFMKY/14024 | € 702 |
| 1340x2500÷2600 | ETFMKY/14026 | € 682 | ETFMKY/14026 | € 712 |
| 1540x1000÷1950 | ETFMKY/16019 | € 699 | ETFMKY/16019 | € 730 |
| 1540x2200÷2400 | ETFMKY/16024 | € 736 | ETFMKY/16024 | € 768 |
| 1540x2500÷2600 | ETFMKY/16026 | € 748 | ETFMKY/16026 | € 780 |
| 1740x1000÷1950 | ETFMKY/18019 | € 751 | ETFMKY/18019 | € 784 |
| 1740x2200÷2400 | ETFMKY/18024 | € 796 | ETFMKY/18024 | € 831 |
| 1740x2500÷2600 | ETFMKY/18026 | € 809 | ETFMKY/18026 | € 845 |
| 1940x1000÷1950 | ETFMKY/20019 | € 831 | ETFMKY/20019 | € 868 |
| 1940x2200÷2400 | ETFMKY/20024 | € 875 | ETFMKY/20024 | € 914 |
| 1940x2500÷2600 | ETFMKY/20026 | € 889 | ETFMKY/20026 | € 928 |
| 2140x1000÷1950 | ETFMKY/22019 | € 906 | ETFMKY/22019 | € 945 |
| 2140x2200÷2400 | ETFMKY/22024 | € 973 | ETFMKY/22024 | € 1.016 |
| 2140x2500÷2600 | ETFMKY/22026 | € 987 | ETFMKY/22026 | € 1.031 |
| 2340x1000÷1950 | ETFMKY/24019 | € 986 | ETFMKY/24019 | € 1.029 |
| 2340x2200÷2400 | ETFMKY/24024 | € 1.061 | ETFMKY/24024 | € 1.107 |
| 2340x2500÷2600 | ETFMKY/24026 | € 1.076 | ETFMKY/24026 | € 1.123 |

TÉCNICA

- ▶ Espesor máximo del panel puerta 40 mm
- ▶ Con la puerta abierta, estas sobresalen de las jambas, con lo que la luz de paso se ve reducida.
- ▶ La capacidad estándar del sistema de rodamientos es de 100 kg

LOGÍSTICA

- ▶ Los contramarcos en KIT se suministran en 1 bulto, los ENSAMBLADOS en 2 bultos.

ECLISSE TELESCÓPICA

PLACA DE YESO LAMINADO

| ESTÁNDAR | ESP. PARED ACABADA 180 mm | | | |
|-----------------------|------------------------------|---------|-------------------------|---------|
| | KIT - Al= 134 mm | | ENSAMBLADO - Al= 134 mm | |
| LUZ DE PASO LxH en mm | CÓDIGO | PRECIO | CÓDIGO | PRECIO |
| 1140x2020 | ETK120DE | € 625 | ETC120DE | € 625 |
| 1140x2100 | ETK120DB | € 625 | ETC120DB | € 625 |
| 1340x2020 | ETK140DE | € 674 | ETC140DE | € 674 |
| 1340x2100 | ETK140DB | € 674 | ETC140DB | € 674 |
| 1540x2020 | ETK160DE | € 727 | ETC160DE | € 727 |
| 1540x2100 | ETK160DB | € 727 | ETC160DB | € 727 |
| 1740x2020 | ETK180DE | € 773 | ETC180DE | € 773 |
| 1740x2100 | ETK180DB | € 773 | ETC180DB | € 773 |
| 1940x2020 | ETK200DE | € 865 | ETC200DE | € 865 |
| 1940x2100 | ETK200DB | € 865 | ETC200DB | € 865 |
| 2140x2020 | ETK220DE | € 923 | ETC220DE | € 923 |
| 2140x2100 | ETK220DB | € 923 | ETC220DB | € 923 |
| 2340x2020 | ETK240DE | € 1.000 | ETC240DE | € 1.000 |
| 2340x2100 | ETK240DB | € 1.000 | ETC240DB | € 1.000 |

| ESTÁNDAR | ESP. PARED ACABADA 180 mm | | | |
|-----------------------|------------------------------|---------|-------------------------|---------|
| | KIT - Al= 134 mm | | ENSAMBLADO - Al= 134 mm | |
| LUZ DE PASO LxH en mm | CÓDIGO | PRECIO | CÓDIGO | PRECIO |
| 1140x1000÷1950 | ETFMK/12019 | € 630 | ETFMC/12019 | € 657 |
| 1140x2200÷2400 | ETFMK/12024 | € 660 | ETFMC/12024 | € 689 |
| 1140x2500÷2600 | ETFMK/12026 | € 670 | ETFMC/12026 | € 699 |
| 1340x1000÷1950 | ETFMK/14019 | € 677 | ETFMC/14019 | € 706 |
| 1340x2200÷2400 | ETFMK/14024 | € 708 | ETFMC/14024 | € 739 |
| 1340x2500÷2600 | ETFMK/14026 | € 718 | ETFMC/14026 | € 750 |
| 1540x1000÷1950 | ETFMK/16019 | € 735 | ETFMC/16019 | € 767 |
| 1540x2200÷2400 | ETFMK/16024 | € 775 | ETFMC/16024 | € 809 |
| 1540x2500÷2600 | ETFMK/16026 | € 787 | ETFMC/16026 | € 821 |
| 1740x1000÷1950 | ETFMK/18019 | € 790 | ETFMC/18019 | € 824 |
| 1740x2200÷2400 | ETFMK/18024 | € 838 | ETFMC/18024 | € 875 |
| 1740x2500÷2600 | ETFMK/18026 | € 851 | ETFMC/18026 | € 888 |
| 1940x1000÷1950 | ETFMK/20019 | € 875 | ETFMC/20019 | € 914 |
| 1940x2200÷2400 | ETFMK/20024 | € 921 | ETFMC/20024 | € 962 |
| 1940x2500÷2600 | ETFMK/20026 | € 936 | ETFMC/20026 | € 977 |
| 2140x1000÷1950 | ETFMK/22019 | € 953 | ETFMC/22019 | € 995 |
| 2140x2200÷2400 | ETFMK/22024 | € 1.024 | ETFMC/22024 | € 1.068 |
| 2140x2500÷2600 | ETFMK/22026 | € 1.039 | ETFMC/22026 | € 1.085 |
| 2340x1000÷1950 | ETFMK/24019 | € 1.037 | ETFMC/24019 | € 1.083 |
| 2340x2200÷2400 | ETFMK/24024 | € 1.116 | ETFMC/24024 | € 1.165 |
| 2340x2500÷2600 | ETFMK/24026 | € 1.133 | ETFMC/24026 | € 1.182 |

TÉCNICA

- ▶ Espesor máximo del panel puerta 45 mm
- ▶ Con la puerta abierta, estas sobresalen de las jambas, con lo que la luz de paso se ve reducida.
- ▶ La capacidad estándar del sistema de rodamientos es de 100 kg

LOGÍSTICA

- ▶ Los contramarcos en KIT se suministran en 1 bulto, los ENSAMBLADOS en 2 bultos.

ECLISSE TELESCÓPICA EXTENSIÓN

ENLUCIDO



| ESTÁNDAR | ESP. PARED ACABADA 150 mm | |
|-----------------------|-------------------------------------|---------|
| | ENSAMBLADO - Al= 114 mm | |
| LUZ DE PASO LxH en mm | CÓDIGO | PRECIO |
| 2300x2020 | ETIY230DE | € 1.330 |
| 2300x2100 | ETIY230DB | € 1.330 |
| 2700x2020 | ETIY270DE | € 1.433 |
| 2700x2100 | ETIY270DB | € 1.433 |
| 3100x2020 | ETIY310DE | € 1.547 |
| 3100x2100 | ETIY310DB | € 1.547 |
| 3500x2020 | ETIY350DE | € 1.646 |
| 3500x2100 | ETIY350DB | € 1.646 |
| 3900x2020 | ETIY390DE | € 1.841 |
| 3900x2100 | ETIY390DB | € 1.841 |
| 4300x2020 | ETIY430DE | € 1.964 |
| 4300x2100 | ETIY430DB | € 1.964 |
| 4700x2020 | ETIY470DE | € 2.129 |
| 4700x2100 | ETIY470DB | € 2.129 |

| FUERA MEDIDA | ESP. PARED ACABADA 150 mm | |
|-----------------------|-------------------------------------|---------|
| | ENSAMBLADO - Al= 114 mm | |
| LUZ DE PASO LxH en mm | CÓDIGO | PRECIO |
| 2300x1000÷1950 | ETFMY/23019 | € 1.398 |
| 2300x2200÷2400 | ETFMY/23024 | € 1.465 |
| 2300x2500÷2600 | ETFMY/23026 | € 1.489 |
| 2700x1000÷1950 | ETFMY/27019 | € 1.502 |
| 2700x2200÷2400 | ETFMY/27024 | € 1.573 |
| 2700x2500÷2600 | ETFMY/27026 | € 1.597 |
| 3100x1000÷1950 | ETFMY/31019 | € 1.633 |
| 3100x2200÷2400 | ETFMY/31024 | € 1.721 |
| 3100x2500÷2600 | ETFMY/31026 | € 1.747 |
| 3500x1000÷1950 | ETFMY/35019 | € 1.755 |
| 3500x2200÷2400 | ETFMY/35024 | € 1.862 |
| 3500x2500÷2600 | ETFMY/35026 | € 1.891 |
| 3900x1000÷1950 | ETFMY/39019 | € 1.945 |
| 3900x2200÷2400 | ETFMY/39024 | € 2.047 |
| 3900x2500÷2600 | ETFMY/39026 | € 2.078 |
| 4300x1000÷1950 | ETFMY/43019 | € 2.119 |
| 4300x2200÷2400 | ETFMY/43024 | € 2.273 |
| 4300x2500÷2600 | ETFMY/43026 | € 2.308 |
| 4700x1000÷1950 | ETFMY/47019 | € 2.304 |
| 4700x2200÷2400 | ETFMY/47024 | € 2.479 |
| 4700x2500÷2600 | ETFMY/47026 | € 2.516 |

TÉCNICA

- ▶ Espesor máximo del panel puerta 40 mm
- ▶ Con la puerta abierta, estas sobresalen de las jambas, con lo que la luz de paso se ve reducida.
- ▶ La capacidad estándar del sistema de rodamientos es de 100 kg

LOGÍSTICA

- ▶ Los contramarcos se suministran en 3 bultos.

ECLISSE TELESCÓPICA EXTENSIÓN

ENLUCIDO



| ESTÁNDAR | ESP. PARED ACABADA 180 mm | |
|-----------------------|-------------------------------------|---------|
| | ENSAMBLADO - Al= 144 mm | |
| LUZ DE PASO LxH en mm | CÓDIGO | PRECIO |
| 2300x2020 | ETI230DE | € 1.400 |
| 2300x2100 | ETI230DB | € 1.400 |
| 2700x2020 | ETI270DE | € 1.508 |
| 2700x2100 | ETI270DB | € 1.508 |
| 3100x2020 | ETI310DE | € 1.627 |
| 3100x2100 | ETI310DB | € 1.627 |
| 3500x2020 | ETI350DE | € 1.734 |
| 3500x2100 | ETI350DB | € 1.734 |
| 3900x2020 | ETI390DE | € 1.937 |
| 3900x2100 | ETI390DB | € 1.937 |
| 4300x2020 | ETI430DE | € 2.067 |
| 4300x2100 | ETI430DB | € 2.067 |
| 4700x2020 | ETI470DE | € 2.241 |
| 4700x2100 | ETI470DB | € 2.241 |

| FUERA MEDIDA | ESP. PARED ACABADA 180 mm | |
|-----------------------|-------------------------------------|---------|
| | ENSAMBLADO - Al= 144 mm | |
| LUZ DE PASO LxH en mm | CÓDIGO | PRECIO |
| 2300x1000÷1950 | ETFM/23019 | € 1.472 |
| 2300x2200÷2400 | ETFM/23024 | € 1.543 |
| 2300x2500÷2600 | ETFM/23026 | € 1.567 |
| 2700x1000÷1950 | ETFM/27019 | € 1.582 |
| 2700x2200÷2400 | ETFM/27024 | € 1.655 |
| 2700x2500÷2600 | ETFM/27026 | € 1.680 |
| 3100x1000÷1950 | ETFM/31019 | € 1.720 |
| 3100x2200÷2400 | ETFM/31024 | € 1.812 |
| 3100x2500÷2600 | ETFM/31026 | € 1.840 |
| 3500x1000÷1950 | ETFM/35019 | € 1.848 |
| 3500x2200÷2400 | ETFM/35024 | € 1.960 |
| 3500x2500÷2600 | ETFM/35026 | € 1.991 |
| 3900x1000÷1950 | ETFM/39019 | € 2.045 |
| 3900x2200÷2400 | ETFM/39024 | € 2.155 |
| 3900x2500÷2600 | ETFM/39026 | € 2.187 |
| 4300x1000÷1950 | ETFM/43019 | € 2.230 |
| 4300x2200÷2400 | ETFM/43024 | € 2.393 |
| 4300x2500÷2600 | ETFM/43026 | € 2.430 |
| 4700x1000÷1950 | ETFM/47019 | € 2.425 |
| 4700x2200÷2400 | ETFM/47024 | € 2.610 |
| 4700x2500÷2600 | ETFM/47026 | € 2.649 |

TÉCNICA

- ▶ Espesor máximo del panel puerta 45 mm
- ▶ Con la puerta abierta, estas sobresalen de las jambas, con lo que la luz de paso se ve reducida.
- ▶ La capacidad estándar del sistema de rodamientos es de 100 kg

LOGÍSTICA

- ▶ Los contramarcos se suministran en 3 bultos.

ECLISSE TELESCÓPICA EXTENSIÓN

PLACA DE YESO LAMINADO



| ESTÁNDAR | ESP. PARED ACABADA 150 mm | | | |
|-----------------------|------------------------------|---------|-------------------------|---------|
| | KIT - Al= 103 mm | | ENSAMBLADO - Al= 103 mm | |
| LUZ DE PASO LxH en mm | CÓDIGO | PRECIO | CÓDIGO | PRECIO |
| 2300x2020 | ETKY230DE | € 1.187 | ETCY230DE | € 1.187 |
| 2300x2100 | ETKY230DB | € 1.187 | ETCY230DB | € 1.187 |
| 2700x2020 | ETKY270DE | € 1.279 | ETCY270DE | € 1.279 |
| 2700x2100 | ETKY270DB | € 1.279 | ETCY270DB | € 1.279 |
| 3100x2020 | ETKY310DE | € 1.381 | ETCY310DE | € 1.381 |
| 3100x2100 | ETKY310DB | € 1.381 | ETCY310DB | € 1.381 |
| 3500x2020 | ETKY350DE | € 1.470 | ETCY350DE | € 1.470 |
| 3500x2100 | ETKY350DB | € 1.470 | ETCY350DB | € 1.470 |
| 3900x2020 | ETKY390DE | € 1.643 | ETCY390DE | € 1.643 |
| 3900x2100 | ETKY390DB | € 1.643 | ETCY390DB | € 1.643 |
| 4300x2020 | ETKY430DE | € 1.753 | ETCY430DE | € 1.753 |
| 4300x2100 | ETKY430DB | € 1.753 | ETCY430DB | € 1.753 |
| 4700x2020 | ETKY470DE | € 1.901 | ETCY470DE | € 1.901 |
| 4700x2100 | ETKY470DB | € 1.901 | ETCY470DB | € 1.901 |

| ESTÁNDAR | ESP. PARED ACABADA 150 mm | | | |
|-----------------------|------------------------------|---------|-------------------------|---------|
| | KIT - Al= 103 mm | | ENSAMBLADO - Al= 103 mm | |
| LUZ DE PASO LxH en mm | CÓDIGO | PRECIO | CÓDIGO | PRECIO |
| 2300x1000÷1950 | ETFMKY/23019 | € 1.196 | ETFMKY/23019 | € 1.249 |
| 2300x2200÷2400 | ETFMKY/23024 | € 1.254 | ETFMKY/23024 | € 1.309 |
| 2300x2500÷2600 | ETFMKY/23026 | € 1.273 | ETFMKY/23026 | € 1.329 |
| 2700x1000÷1950 | ETFMKY/27019 | € 1.285 | ETFMKY/27019 | € 1.341 |
| 2700x2200÷2400 | ETFMKY/27024 | € 1.345 | ETFMKY/27024 | € 1.404 |
| 2700x2500÷2600 | ETFMKY/27026 | € 1.366 | ETFMKY/27026 | € 1.426 |
| 3100x1000÷1950 | ETFMKY/31019 | € 1.397 | ETFMKY/31019 | € 1.458 |
| 3100x2200÷2400 | ETFMKY/31024 | € 1.472 | ETFMKY/31024 | € 1.536 |
| 3100x2500÷2600 | ETFMKY/31026 | € 1.494 | ETFMKY/31026 | € 1.560 |
| 3500x1000÷1950 | ETFMKY/35019 | € 1.501 | ETFMKY/35019 | € 1.567 |
| 3500x2200÷2400 | ETFMKY/35024 | € 1.593 | ETFMKY/35024 | € 1.663 |
| 3500x2500÷2600 | ETFMKY/35026 | € 1.617 | ETFMKY/35026 | € 1.688 |
| 3900x1000÷1950 | ETFMKY/39019 | € 1.663 | ETFMKY/39019 | € 1.736 |
| 3900x2200÷2400 | ETFMKY/39024 | € 1.751 | ETFMKY/39024 | € 1.828 |
| 3900x2500÷2600 | ETFMKY/39026 | € 1.777 | ETFMKY/39026 | € 1.855 |
| 4300x1000÷1950 | ETFMKY/43019 | € 1.812 | ETFMKY/43019 | € 1.892 |
| 4300x2200÷2400 | ETFMKY/43024 | € 1.945 | ETFMKY/43024 | € 2.030 |
| 4300x2500÷2600 | ETFMKY/43026 | € 1.974 | ETFMKY/43026 | € 2.061 |
| 4700x1000÷1950 | ETFMKY/47019 | € 1.970 | ETFMKY/47019 | € 2.056 |
| 4700x2200÷2400 | ETFMKY/47024 | € 2.120 | ETFMKY/47024 | € 2.213 |
| 4700x2500÷2600 | ETFMKY/47026 | € 2.152 | ETFMKY/47026 | € 2.247 |

TÉCNICA

- ▶ Espesor máximo del panel puerta 40 mm
- ▶ Con la puerta abierta, estas sobresalen de las jambas, con lo que la luz de paso se ve reducida.
- ▶ La capacidad estándar del sistema de rodamientos es de 100 kg

LOGÍSTICA

- ▶ Los contramarcos en KIT se suministran en 2 bultos, los ENSAMBLADOS en 3 bultos.

ECLISSE TELESCÓPICA EXTENSIÓN

PLACA DE YESO LAMINADO



| ESTÁNDAR | ESP. PARED ACABADA 180 mm | | | |
|-----------------------|------------------------------|---------|-------------------------|---------|
| | KIT - Al= 134 mm | | ENSAMBLADO - Al= 134 mm | |
| LUZ DE PASO LxH en mm | CÓDIGO | PRECIO | CÓDIGO | PRECIO |
| 2300x2020 | ETK230DE | € 1.251 | ETC230DE | € 1.251 |
| 2300x2100 | ETK230DB | € 1.251 | ETC230DB | € 1.251 |
| 2700x2020 | ETK270DE | € 1.346 | ETC270DE | € 1.346 |
| 2700x2100 | ETK270DB | € 1.346 | ETC270DB | € 1.346 |
| 3100x2020 | ETK310DE | € 1.453 | ETC310DE | € 1.453 |
| 3100x2100 | ETK310DB | € 1.453 | ETC310DB | € 1.453 |
| 3500x2020 | ETK350DE | € 1.548 | ETC350DE | € 1.548 |
| 3500x2100 | ETK350DB | € 1.548 | ETC350DB | € 1.548 |
| 3900x2020 | ETK390DE | € 1.730 | ETC390DE | € 1.730 |
| 3900x2100 | ETK390DB | € 1.730 | ETC390DB | € 1.730 |
| 4300x2020 | ETK430DE | € 1.845 | ETC430DE | € 1.845 |
| 4300x2100 | ETK430DB | € 1.845 | ETC430DB | € 1.845 |
| 4700x2020 | ETK470DE | € 2.001 | ETC470DE | € 2.001 |
| 4700x2100 | ETK470DB | € 2.001 | ETC470DB | € 2.001 |

| ESTÁNDAR | ESP. PARED ACABADA 180 mm | | | |
|-----------------------|------------------------------|---------|-------------------------|---------|
| | KIT - Al= 134 mm | | ENSAMBLADO - Al= 134 mm | |
| LUZ DE PASO LxH en mm | CÓDIGO | PRECIO | CÓDIGO | PRECIO |
| 2300x1000÷1950 | ETFMK/23019 | € 1.259 | ETFMC/23019 | € 1.315 |
| 2300x2200÷2400 | ETFMK/23024 | € 1.320 | ETFMC/23024 | € 1.378 |
| 2300x2500÷2600 | ETFMK/23026 | € 1.340 | ETFMC/23026 | € 1.399 |
| 2700x1000÷1950 | ETFMK/27019 | € 1.353 | ETFMC/27019 | € 1.412 |
| 2700x2200÷2400 | ETFMK/27024 | € 1.415 | ETFMC/27024 | € 1.477 |
| 2700x2500÷2600 | ETFMK/27026 | € 1.437 | ETFMC/27026 | € 1.500 |
| 3100x1000÷1950 | ETFMK/31019 | € 1.471 | ETFMC/31019 | € 1.535 |
| 3100x2200÷2400 | ETFMK/31024 | € 1.550 | ETFMC/31024 | € 1.618 |
| 3100x2500÷2600 | ETFMK/31026 | € 1.573 | ETFMC/31026 | € 1.642 |
| 3500x1000÷1950 | ETFMK/35019 | € 1.580 | ETFMC/35019 | € 1.649 |
| 3500x2200÷2400 | ETFMK/35024 | € 1.677 | ETFMC/35024 | € 1.750 |
| 3500x2500÷2600 | ETFMK/35026 | € 1.703 | ETFMC/35026 | € 1.778 |
| 3900x1000÷1950 | ETFMK/39019 | € 1.750 | ETFMC/39019 | € 1.826 |
| 3900x2200÷2400 | ETFMK/39024 | € 1.843 | ETFMC/39024 | € 1.924 |
| 3900x2500÷2600 | ETFMK/39026 | € 1.871 | ETFMC/39026 | € 1.953 |
| 4300x1000÷1950 | ETFMK/43019 | € 1.908 | ETFMC/43019 | € 1.991 |
| 4300x2200÷2400 | ETFMK/43024 | € 2.047 | ETFMC/43024 | € 2.137 |
| 4300x2500÷2600 | ETFMK/43026 | € 2.078 | ETFMC/43026 | € 2.169 |
| 4700x1000÷1950 | ETFMK/47019 | € 2.074 | ETFMC/47019 | € 2.165 |
| 4700x2200÷2400 | ETFMK/47024 | € 2.232 | ETFMC/47024 | € 2.330 |
| 4700x2500÷2600 | ETFMK/47026 | € 2.265 | ETFMC/47026 | € 2.365 |

TÉCNICA

- ▶ Espesor máximo del panel puerta 45 mm
- ▶ Con la puerta abierta, estas sobresalen de las jambas, con lo que la luz de paso se ve reducida.
- ▶ La capacidad estándar del sistema de rodamientos es de 100 kg

LOGÍSTICA

- ▶ Los contramarcos en KIT se suministran en 2 bultos, los ENSAMBLADOS en 3 bultos.

ECLISSE CIRCULAR ÚNICO

ENLUCIDO



| ESTÁNDAR | ESP. PARED ACABADA 125 mm | | | |
|-----------------------|-------------------------------------|---------|--------------|---------|
| | ENSAMBLADO - Al= 72 mm | | | |
| | IZQUIERDA | | DERECHA | |
| LUZ DE PASO LxH en mm | CÓDIGO | PRECIO | CÓDIGO | PRECIO |
| 600x2020 | ECRI060SE__S | € 1.390 | ECRI060SE__D | € 1.390 |
| 600x2100 | ECRI060SB__S | € 1.390 | ECRI060SB__D | € 1.390 |
| 700x2020 | ECRI070SE__S | € 1.390 | ECRI070SE__D | € 1.390 |
| 700x2100 | ECRI070SB__S | € 1.390 | ECRI070SB__D | € 1.390 |
| 800x2020 | ECRI080SE__S | € 1.450 | ECRI080SE__D | € 1.450 |
| 800x2100 | ECRI080SB__S | € 1.450 | ECRI080SB__D | € 1.450 |
| 900x2020 | ECRI090SE__S | € 1.511 | ECRI090SE__D | € 1.511 |
| 900x2100 | ECRI090SB__S | € 1.511 | ECRI090SB__D | € 1.511 |
| 1000x2020 | ECRI100SE__S | € 1.571 | ECRI100SE__D | € 1.571 |
| 1000x2100 | ECRI100SB__S | € 1.571 | ECRI100SB__D | € 1.571 |

| FUERA MEDIDA | ESP. PARED ACABADA 125 mm | | | |
|-----------------------|-------------------------------------|---------|-----------------|---------|
| | ENSAMBLADO - Al= 72 mm | | | |
| | IZQUIERDA | | DERECHA | |
| LUZ DE PASO LxH en mm | CÓDIGO | PRECIO | CÓDIGO | PRECIO |
| 600x1000÷1950 | EIFMCR/6019__S | € 1.607 | EIFMCR/6019__D | € 1.607 |
| 600x2200÷2400 | EIFMCR/6024__S | € 1.826 | EIFMCR/6024__D | € 1.826 |
| 600x2500÷2600 | EIFMCR/6026__S | € 1.853 | EIFMCR/6026__D | € 1.853 |
| 700x1000÷1950 | EIFMCR/7019__S | € 1.607 | EIFMCR/7019__D | € 1.607 |
| 700x2200÷2400 | EIFMCR/7024__S | € 1.826 | EIFMCR/7024__D | € 1.826 |
| 700x2500÷2600 | EIFMCR/7026__S | € 1.853 | EIFMCR/7026__D | € 1.853 |
| 800x1000÷1950 | EIFMCR/8019__S | € 1.677 | EIFMCR/8019__D | € 1.677 |
| 800x2200÷2400 | EIFMCR/8024__S | € 1.905 | EIFMCR/8024__D | € 1.905 |
| 800x2500÷2600 | EIFMCR/8026__S | € 1.934 | EIFMCR/8026__D | € 1.934 |
| 900x1000÷1950 | EIFMCR/9019__S | € 1.747 | EIFMCR/9019__D | € 1.747 |
| 900x2200÷2400 | EIFMCR/9024__S | € 1.984 | EIFMCR/9024__D | € 1.984 |
| 900x2500÷2600 | EIFMCR/9026__S | € 2.014 | EIFMCR/9026__D | € 2.014 |
| 1000x1000÷1950 | EIFMCR/10019__S | € 1.817 | EIFMCR/10019__D | € 1.817 |
| 1000x2200÷2400 | EIFMCR/10024__S | € 2.064 | EIFMCR/10024__D | € 2.064 |
| 1000x2500÷2600 | EIFMCR/10026__S | € 2.095 | EIFMCR/10026__D | € 2.095 |
| 1100x1000÷1950 | EIFMCR/11019__S | € 1.903 | EIFMCR/11019__D | € 1.903 |
| 1100x2000÷2100 | EIFMCR/11021__S | € 2.189 | EIFMCR/11021__D | € 2.189 |
| 1100x2200÷2400 | EIFMCR/11024__S | € 2.222 | EIFMCR/11024__D | € 2.222 |
| 1100x2500÷2600 | EIFMCR/11026__S | € 2.256 | EIFMCR/11026__D | € 2.256 |
| 1200x1000÷1950 | EIFMCR/12019__S | € 1.903 | EIFMCR/12019__D | € 1.903 |
| 1200x2000÷2100 | EIFMCR/12021__S | € 2.189 | EIFMCR/12021__D | € 2.189 |
| 1200x2200÷2400 | EIFMCR/12024__S | € 2.222 | EIFMCR/12024__D | € 2.222 |
| 1200x2500÷2600 | EIFMCR/12026__S | € 2.256 | EIFMCR/12026__D | € 2.256 |

TÉCNICA

- ▶ Para definir el código del producto indicar en el caracter (_) EL RADIO: 10=R 1000; 12=R 1200; 13=R 1300; 15=R 1500; 17=R 1700; 18=R 1800; 20=R 2000
- ▶ Especificar si, visto desde el interior de la circunferencia, el cajón va situado a la DERECHA=D o a la IZQUIERDA=S
Ejemplo: 600X2020 con radio 1000 mmm = CÓDIGO: ECRI060SE10S (IZQ) ECRI060SE10D (DCHA)
- ▶ Radio: mínimo 1000 mm, máximo 5000 mm.
- ▶ Fabricación con medidas intermedias cada 50 mm en altura y en anchura. Para estas medidas el precio será el del contramarco de medida superior (Ej.: Contramarco de medidas 1050x2020/2100 tendrá el precio del contramarco de medidas 1100x2020/2100)
- ▶ Posibilidad de suministrar el panel puerta
- ▶ La capacidad estándar del sistema de rodamientos es de 80 kg

LOGÍSTICA

- ▶ Los contramarcos de luz de paso hasta 900 mm se suministran en 1 bulto, a partir de 1000 mm se suministran en 2 bultos

ECLISSE CIRCULAR ÚNICO

PLACA DE YESO LAMINADO



| ESTÁNDAR | ESP. PARED ACABADA 125 mm | | | |
|-----------------------|------------------------------|---------|--------------|---------|
| | ENSAMBLADO - Al= 72 mm | | | |
| | IZQUIERDA | | DERECHA | |
| LUZ DE PASO LxH en mm | CÓDIGO | PRECIO | CÓDIGO | PRECIO |
| 600x2020 | ECRK060SE__S | € 1.390 | ECRK060SE__D | € 1.390 |
| 600x2100 | ECRK060SB__S | € 1.390 | ECRK060SB__D | € 1.390 |
| 700x2020 | ECRK070SE__S | € 1.390 | ECRK070SE__D | € 1.390 |
| 700x2100 | ECRK070SB__S | € 1.390 | ECRK070SB__D | € 1.390 |
| 800x2020 | ECRK080SE__S | € 1.450 | ECRK080SE__D | € 1.450 |
| 800x2100 | ECRK080SB__S | € 1.450 | ECRK080SB__D | € 1.450 |
| 900x2020 | ECRK090SE__S | € 1.511 | ECRK090SE__D | € 1.511 |
| 900x2100 | ECRK090SB__S | € 1.511 | ECRK090SB__D | € 1.511 |
| 1000x2020 | ECRK100SE__S | € 1.571 | ECRK100SE__D | € 1.571 |
| 1000x2100 | ECRK100SB__S | € 1.571 | ECRK100SB__D | € 1.571 |

| FUERA MEDIDA | ESP. PARED ACABADA 125 mm | | | |
|-----------------------|------------------------------|---------|-----------------|---------|
| | ENSAMBLADO - Al= 72 mm | | | |
| | IZQUIERDA | | DERECHA | |
| LUZ DE PASO LxH en mm | CÓDIGO | PRECIO | CÓDIGO | PRECIO |
| 600x1000÷1950 | EKFMCR/6019__S | € 1.607 | EKFMCR/6019__D | € 1.607 |
| 600x2200÷2400 | EKFMCR/6024__S | € 1.826 | EKFMCR/6024__D | € 1.826 |
| 600x2500÷2600 | EKFMCR/6026__S | € 1.853 | EKFMCR/6026__D | € 1.853 |
| 700x1000÷1950 | EKFMCR/7019__S | € 1.607 | EKFMCR/7019__D | € 1.607 |
| 700x2200÷2400 | EKFMCR/7024__S | € 1.826 | EKFMCR/7024__D | € 1.826 |
| 700x2500÷2600 | EKFMCR/7026__S | € 1.853 | EKFMCR/7026__D | € 1.853 |
| 800x1000÷1950 | EKFMCR/8019__S | € 1.677 | EKFMCR/8019__D | € 1.677 |
| 800x2200÷2400 | EKFMCR/8024__S | € 1.905 | EKFMCR/8024__D | € 1.905 |
| 800x2500÷2600 | EKFMCR/8026__S | € 1.934 | EKFMCR/8026__D | € 1.934 |
| 900x1000÷1950 | EKFMCR/9019__S | € 1.747 | EKFMCR/9019__D | € 1.747 |
| 900x2200÷2400 | EKFMCR/9024__S | € 1.984 | EKFMCR/9024__D | € 1.984 |
| 900x2500÷2600 | EKFMCR/9026__S | € 2.014 | EKFMCR/9026__D | € 2.014 |
| 1000x1000÷1950 | EKFMCR/10019__S | € 1.817 | EKFMCR/10019__D | € 1.817 |
| 1000x2200÷2400 | EKFMCR/10024__S | € 2.064 | EKFMCR/10024__D | € 2.064 |
| 1000x2500÷2600 | EKFMCR/10026__S | € 2.095 | EKFMCR/10026__D | € 2.095 |
| 1100x1000÷1950 | EKFMCR/11019__S | € 1.903 | EKFMCR/11019__D | € 1.903 |
| 1100x2000÷2100 | EKFMCR/11021__S | € 2.189 | EKFMCR/11021__D | € 2.189 |
| 1100x2200÷2400 | EKFMCR/11024__S | € 2.222 | EKFMCR/11024__D | € 2.222 |
| 1100x2500÷2600 | EKFMCR/11026__S | € 2.256 | EKFMCR/11026__D | € 2.256 |
| 1200x1000÷1950 | EKFMCR/12019__S | € 1.903 | EKFMCR/12019__D | € 1.903 |
| 1200x2000÷2100 | EKFMCR/12021__S | € 2.189 | EKFMCR/12021__D | € 2.189 |
| 1200x2200÷2400 | EKFMCR/12024__S | € 2.222 | EKFMCR/12024__D | € 2.222 |
| 1200x2500÷2600 | EKFMCR/12026__S | € 2.256 | EKFMCR/12026__D | € 2.256 |

TÉCNICA

- ▶ Para definir el código del producto indicar en el carácter (__) EL RADIO: 10=R 1000; 12=R 1200; 13=R 1300; 15=R 1500; 17=R 1700; 18=R 1800; 20=R 2000
- ▶ Especificar si, visto desde el interior de la circunferencia, el cajón va situado a la DERECHA=D o a la IZQUIERDA=S
Ejemplo: 600X2020 con radio 1000 mm = CÓDIGO: ECRK060SE10S (IZQ) - ECRK060SE10D (DCHA)
- ▶ Radio: mínimo 1000 mm, máximo 5000 mm.
- ▶ Fabricación con medidas intermedias cada 50 mm en altura y en anchura. Para estas medidas el precio será el del contramarco de medida superior (Ej.: Contramarco de medidas 1050x2020/2100 tendrá el precio del contramarco de medidas 1100x2020/2100)
- ▶ Posibilidad de suministrar el panel puerta
- ▶ La capacidad estándar del sistema de rodamientos es de 80 kg

LOGÍSTICA

- ▶ Los contramarcos de luz de paso hasta 900 mm se suministran en 1 bulto, a partir de 1000 mm se suministran en 2 bultos

ECLISSE CIRCULAR EXTENSIÓN

ENLUCIDO



| ESTÁNDAR | ESP. PARED ACABADA 125 mm | |
|-----------------------|-------------------------------------|---------|
| | ENSAMBLADO - Al= 72 mm | |
| LUZ DE PASO LxH en mm | CÓDIGO | PRECIO |
| 600+600x2020 | ECRI060DE_ _ | € 2.780 |
| 600+600x2100 | ECRI060DB_ _ | € 2.780 |
| 700+700x2020 | ECRI070DE_ _ | € 2.780 |
| 700+700x2100 | ECRI070DB_ _ | € 2.780 |
| 800+800x2020 | ECRI080DE_ _ | € 2.901 |
| 800+800x2100 | ECRI080DB_ _ | € 2.901 |
| 900+900x2020 | ECRI090DE_ _ | € 3.021 |
| 900+900x2100 | ECRI090DB_ _ | € 3.021 |
| 1000+1000x2020 | ECRI100DE_ _ | € 3.142 |
| 1000+1000x2100 | ECRI100DB_ _ | € 3.142 |

| FUERA MEDIDA | ESP. PARED ACABADA 125 mm | |
|-----------------------|-------------------------------------|---------|
| | ENSAMBLADO - Al= 72 mm | |
| LUZ DE PASO LxH en mm | CÓDIGO | PRECIO |
| 600+600x1000÷1950 | EIFMCRD/6019_ _ | € 3.215 |
| 600+600x2200÷2400 | EIFMCRD/6024_ _ | € 3.650 |
| 600+600x2500÷2600 | EIFMCRD/6026_ _ | € 3.705 |
| 700+700x1000÷1950 | EIFMCRD/7019_ _ | € 3.215 |
| 700+700x2200÷2400 | EIFMCRD/7024_ _ | € 3.650 |
| 700+700x2500÷2600 | EIFMCRD/7026_ _ | € 3.705 |
| 800+800x1000÷1950 | EIFMCRD/8019_ _ | € 3.355 |
| 800+800x2200÷2400 | EIFMCRD/8024_ _ | € 3.809 |
| 800+800x2500÷2600 | EIFMCRD/8026_ _ | € 3.867 |
| 900+900x1000÷1950 | EIFMCRD/9019_ _ | € 3.495 |
| 900+900x2200÷2400 | EIFMCRD/9024_ _ | € 3.967 |
| 900+900x2500÷2600 | EIFMCRD/9026_ _ | € 4.028 |
| 1000+1000x1000+1950 | EIFMCRD/10019_ _ | € 3.634 |
| 1000+1000x2200÷2400 | EIFMCRD/10024_ _ | € 4.125 |
| 1000+1000x2500÷2600 | EIFMCRD/10026_ _ | € 4.189 |
| 1100+1100x1000÷1950 | EIFMCRD/11019_ _ | € 3.805 |
| 1100+1100x2000÷2100 | EIFMCRD/11021_ _ | € 4.378 |
| 1100+1100x2200÷2400 | EIFMCRD/11024_ _ | € 4.445 |
| 1100+1100x2500÷2600 | EIFMCRD/11026_ _ | € 4.512 |
| 1200+1200x1000÷1950 | EIFMCRD/12019_ _ | € 3.805 |
| 1200+1200x2000÷2100 | EIFMCRD/12021_ _ | € 4.378 |
| 1200+1200x2200÷2400 | EIFMCRD/12024_ _ | € 4.445 |
| 1200+1200x2500÷2600 | EIFMCRD/12026_ _ | € 4.512 |

TÉCNICA

- ▶ Para definir el código del producto indicar en el carácter (_) EL RADIO: 10=R 1000; 12=R 1200; 13=R 1300; 15=R 1500; 17=R 1700; 18=R 1800; 20=R 2000
Ejemplo: 600+600X2020 con radio 1000 mmm = CÓDIGO: ECRI060DE
- ▶ Radio: mínimo 1000 mm, máximo 5000mm.
- ▶ Fabricación con medidas intermedias cada 50 mm en altura y en anchura.
Para estas medidas el precio será el del contramarco de medida superior (Ej.: Contramarco de medidas 1050x2020/2100 tendrá el precio del contramarco de medidas 1100x2020/2100)
- ▶ Posibilidad de suministrar el panel puerta
- ▶ La capacidad estándar del sistema de rodamientos es de 80 kg

LOGÍSTICA

- ▶ Los contramarcos suministran en 4 bultos

ECLISSE CIRCULAR EXTENSIÓN

PLACA DE YESO LAMINADO



| ESTÁNDAR | ESP. PARED ACABADA 125 mm | |
|-----------------------|-------------------------------------|---------|
| | ENSAMBLADO - AI= 72 mm | |
| LUZ DE PASO LxH en mm | CÓDIGO | PRECIO |
| 600+600x2020 | ECRK060DE__ | € 2.780 |
| 600+600x2100 | ECRK060DB__ | € 2.780 |
| 700+700x2020 | ECRK070DE__ | € 2.780 |
| 700+700x2100 | ECRK070DB__ | € 2.780 |
| 800+800x2020 | ECRK080DE__ | € 2.901 |
| 800+800x2100 | ECRK080DB__ | € 2.901 |
| 900+900x2020 | ECRK090DE__ | € 3.021 |
| 900+900x2100 | ECRK090DB__ | € 3.021 |
| 1000+1000x2020 | ECRK100DE__ | € 3.142 |
| 1000+1000x2100 | ECRK100DB__ | € 3.142 |

| FUERA MEDIDA | ESP. PARED ACABADA 125 mm | |
|-----------------------|-------------------------------------|---------|
| | ENSAMBLADO - AI= 72 mm | |
| LUZ DE PASO LxH en mm | CÓDIGO | PRECIO |
| 600+600x1000÷1950 | EKFMCRD/6019__ | € 3.215 |
| 600+600x2200÷2400 | EKFMCRD/6024__ | € 3.650 |
| 600+600x2500÷2600 | EKFMCRD/6026__ | € 3.705 |
| 700+700x1000÷1950 | EKFMCRD/7019__ | € 3.215 |
| 700+700x2200÷2400 | EKFMCRD/7024__ | € 3.650 |
| 700+700x2500÷2600 | EKFMCRD/7026__ | € 3.705 |
| 800+800x1000÷1950 | EKFMCRD/8019__ | € 3.355 |
| 800+800x2200÷2400 | EKFMCRD/8024__ | € 3.809 |
| 800+800x2500÷2600 | EKFMCRD/8026__ | € 3.867 |
| 900+900x1000÷1950 | EKFMCRD/9019__ | € 3.495 |
| 900+900x2200÷2400 | EKFMCRD/9024__ | € 3.967 |
| 900+900x2500÷2600 | EKFMCRD/9026__ | € 4.028 |
| 1000+1000x1000÷1950 | EKFMCRD/10019__ | € 3.634 |
| 1000+1000x2200÷2400 | EKFMCRD/10024__ | € 4.125 |
| 1000+1000x2500÷2600 | EKFMCRD/10026__ | € 4.189 |
| 1100+1100x1000÷1950 | EKFMCRD/11019__ | € 3.805 |
| 1100+1100x2000÷2100 | EKFMCRD/11021__ | € 4.378 |
| 1100+1100x2200÷2400 | EKFMCRD/11024__ | € 4.445 |
| 1100+1100x2500÷2600 | EKFMCRD/11026__ | € 4.512 |
| 1200+1200x1000÷1950 | EKFMCRD/12019__ | € 3.805 |
| 1200+1200x2000÷2100 | EKFMCRD/12021__ | € 4.378 |
| 1200+1200x2200÷2400 | EKFMCRD/12024__ | € 4.445 |
| 1200+1200x2500÷2600 | EKFMCRD/12026__ | € 4.512 |

TÉCNICA

- ▶ Para definir el código del producto indicar en el carácter (__) EL RADIO: 10=R 1000; 12=R 1200; 13=R 1300; 15=R 1500; 17=R 1700; 18=R 1800; 20=R 2000
Ejemplo: 600+600X2020 con radio 1000 mmm = CÓDIGO: ECRK060DE
Radio: mínimo 1000 mm, máximo 5000mm.
- ▶ Fabricación con medidas intermedias cada 50 mm en altura y en anchura. Para estas medidas el precio será el del contramarco de medida superior (Ej.: Contramarco de medidas 1050x2020/2100 tendrá el precio del contramarco de medidas 1100x2020/2100)
- ▶ Posibilidad de suministrar el panel puerta
- ▶ La capacidad estándar del sistema de rodamientos es de 80 kg

LOGÍSTICA

- ▶ Los contramarcos suministran en 4 bultos

ECLISSE UNILATERAL

ENLUCIDO

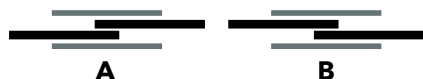


| ESTÁNDAR | ESP. PARED ACABADA 200 mm | |
|-----------------------|------------------------------|---------|
| | ENSAMBLADO - Al= 72 mm | |
| LUZ DE PASO LxH en mm | CÓDIGO | PRECIO |
| 600+600x2020 | EUI060DE_ | € 834 |
| 600+600x2100 | EUI060DB_ | € 834 |
| 700+700x2020 | EUI070DE_ | € 947 |
| 700+700x2100 | EUI070DB_ | € 947 |
| 800+800x2020 | EUI080DE_ | € 988 |
| 800+800x2100 | EUI080DB_ | € 988 |
| 900+900x2020 | EUI090DE_ | € 1.033 |
| 900+900x2100 | EUI090DB_ | € 1.033 |
| 1000+1000x2020 | EUI100DE_ | € 1.106 |
| 1000+1000x2100 | EUI100DB_ | € 1.106 |

| FUERA MEDIDA | ESP. PARED ACABADA 200 mm | |
|-----------------------|------------------------------|---------|
| | ENSAMBLADO - Al= 72 mm | |
| LUZ DE PASO LxH en mm | CÓDIGO | PRECIO |
| 600+600x1000÷1950 | EUFM/60_19 | € 871 |
| 600+600x2200÷2400 | EUFM/60_24 | € 908 |
| 600+600x2500÷2600 | EUFM/60_26 | € 922 |
| 700+700x1000÷1950 | EUFM/70_19 | € 871 |
| 700+700x2200÷2400 | EUFM/70_24 | € 908 |
| 700+700x2500÷2600 | EUFM/70_26 | € 1.014 |
| 800+800x1000÷1950 | EUFM/80_19 | € 1.035 |
| 800+800x2200÷2400 | EUFM/80_24 | € 1.072 |
| 800+800x2500÷2600 | EUFM/80_26 | € 1.089 |
| 900+900x1000÷1950 | EUFM/90_19 | € 1.083 |
| 900+900x2200÷2400 | EUFM/90_24 | € 1.132 |
| 900+900x2500÷2600 | EUFM/90_26 | € 1.150 |
| 1000+1000x1000÷1950 | EUFM/100_19 | € 1.165 |
| 1000+1000x2200÷2400 | EUFM/100_24 | € 1.223 |
| 1000+1000x2500÷2600 | EUFM/100_26 | € 1.242 |

ESQUEMA DE APERTURA DE PUERTAS

- ▶ Para definir el código del producto especificar la dirección de apertura **A** o **B** (Ej.: 600+600x2020 con sentido de apertura **A** - Código: EUI060DEA)



TÉCNICA

- ▶ Fabricación con medidas intermedias cada 50 mm en altura y en anchura. Para estas medidas el precio será el del contramarco de medida superior (Ej.: Contramarco de medidas 1050x2020/2100 tendrá el precio del contramarco de medidas 1100x2020/2100)
- ▶ La capacidad estándar del sistema de rodamientos es de 100 kg, que se puede ampliar hasta llegar a 150 kg bajo pedido.

LOGÍSTICA

- ▶ Los contramarcos se suministran en 2 bultos

ECLISSE UNILATERAL

PLACA DE YESO LAMINADO

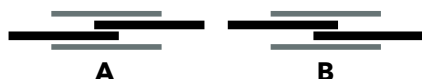


| ESTÁNDAR | ESP. PARED ACABADA 175 mm | |
|-----------------------|------------------------------|--------|
| | ENSAMBLADO - Al= 54 mm | |
| LUZ DE PASO LxH en mm | CÓDIGO | PRECIO |
| 600+600x2020 | EUC060DE_ | € 745 |
| 600+600x2100 | EUC060DB_ | € 745 |
| 700+700x2020 | EUC070DE_ | € 846 |
| 700+700x2100 | EUC070DB_ | € 846 |
| 800+800x2020 | EUC080DE_ | € 882 |
| 800+800x2100 | EUC080DB_ | € 882 |
| 900+900x2020 | EUC090DE_ | € 922 |
| 900+900x2100 | EUC090DB_ | € 922 |
| 1000+1000x2020 | EUC100DE_ | € 987 |
| 1000+1000x2100 | EUC100DB_ | € 987 |

| FUERA MEDIDA | ESP. PARED ACABADA 175 mm | |
|-----------------------|------------------------------|---------|
| | ENSAMBLADO - Al= 54 mm | |
| LUZ DE PASO LxH en mm | CÓDIGO | PRECIO |
| 600+600x1000÷1950 | EUFMC/60_19 | € 777 |
| 600+600x2200÷2400 | EUFMC/60_24 | € 811 |
| 600+600x2500÷2600 | EUFMC/60_26 | € 823 |
| 700+700x1000÷1950 | EUFMC/70_19 | € 777 |
| 700+700x2200÷2400 | EUFMC/70_24 | € 811 |
| 700+700x2500÷2600 | EUFMC/70_26 | € 905 |
| 800+800x1000÷1950 | EUFMC/80_19 | € 924 |
| 800+800x2200÷2400 | EUFMC/80_24 | € 957 |
| 800+800x2500÷2600 | EUFMC/80_26 | € 972 |
| 900+900x1000÷1950 | EUFMC/90_19 | € 967 |
| 900+900x2200÷2400 | EUFMC/90_24 | € 1.011 |
| 900+900x2500÷2600 | EUFMC/90_26 | € 1.027 |
| 1000+1000x1000÷1950 | EUFMC/100_19 | € 1.040 |
| 1000+1000x2200÷2400 | EUFMC/100_24 | € 1.093 |
| 1000+1000x2500÷2600 | EUFMC/100_26 | € 1.109 |

ESQUEMA DE APERTURA DE PUERTAS

- ▶ Para definir el código del producto especificar la dirección de apertura **A** o **B** (Ej.: 600+600x2020 con sentido de apertura **A** - Código: EUC060DEA)



TÉCNICA

- ▶ Si el contramarco tiene un asiento interior de 54 mm se le debe aplicar un panel puerta de 40 mm de espesor máximo (incluidas las molduras de las vidrieras)
- ▶ Fabricación con medidas intermedias cada 50 mm en altura y en anchura. Para estas medidas el precio será el del contramarco de medida superior (Ej.: Contramarco de medidas 1050x2020/2100 tendrá el precio del contramarco de medidas 1100x2020/2100)
- ▶ La capacidad estándar del sistema de rodapiés es de 100 kg, que se puede ampliar hasta llegar a 150 kg bajo pedido.

LOGÍSTICA

- ▶ Los contramarcos se suministran en 2 bultos

ECLISSE NOVANTA

ENLUCIDO

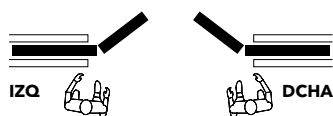


| ESTÁNDAR | ESP. PARED ACABADA 108 mm | |
|-----------------------|-------------------------------------|--------|
| | ENSAMBLADO - Al= 72 mm | |
| LUZ DE PASO LxH en mm | CÓDIGO | PRECIO |
| 600x2020 | ENI060SE | € 369 |
| 600x2100 | ENI060SB | € 369 |
| 700x2020 | ENI070SE | € 369 |
| 700x2100 | ENI070SB | € 369 |
| 800x2020 | ENI080SE | € 393 |
| 800x2100 | ENI080SB | € 393 |
| 900x2020 | ENI090SE | € 417 |
| 900x2100 | ENI090SB | € 417 |
| 1000x2020 | ENI100SE | € 459 |
| 1000x2100 | ENI100SB | € 459 |
| 1100x2020 | ENI110SE | € 540 |
| 1100x2100 | ENI110SB | € 540 |
| 1200x2020 | ENI120SE | € 540 |
| 1200x2100 | ENI120SB | € 540 |

| FUERA MEDIDA | ESP. PARED ACABADA 108 mm | |
|-----------------------|-------------------------------------|--------|
| | ENSAMBLADO - Al= 72 mm | |
| LUZ DE PASO LxH en mm | CÓDIGO | PRECIO |
| 600x1000÷1950 | ENIFM/6019 | € 424 |
| 600x2200÷2400 | ENIFM/6024 | € 480 |
| 600x2500÷2600 | ENIFM/6026 | € 487 |
| 700x1000÷1950 | ENIFM/7019 | € 424 |
| 700x2200÷2400 | ENIFM/7024 | € 480 |
| 700x2500÷2600 | ENIFM/7026 | € 487 |
| 800x1000÷1950 | ENIFM/8019 | € 454 |
| 800x2200÷2400 | ENIFM/8024 | € 516 |
| 800x2500÷2600 | ENIFM/8026 | € 524 |
| 900x1000÷1950 | ENIFM/9019 | € 480 |
| 900x2200÷2400 | ENIFM/9024 | € 542 |
| 900x2500÷2600 | ENIFM/9026 | € 549 |
| 1000x1000÷1950 | ENIFM/10019 | € 527 |
| 1000x2200÷2400 | ENIFM/10024 | € 595 |
| 1000x2500÷2600 | ENIFM/10026 | € 604 |
| 1100x1000÷1950 | ENIFM/11019 | € 590 |
| 1100x2200÷2400 | ENIFM/11024 | € 639 |
| 1100x2500÷2600 | ENIFM/11026 | € 648 |
| 1200x1000÷1950 | ENIFM/12019 | € 590 |
| 1200x2200÷2400 | ENIFM/12024 | € 639 |
| 1200x2500÷2600 | ENIFM/12026 | € 648 |

ESQUEMA DE APERTURA DE PUERTAS

- En los pedidos indicar siempre el sentido de apertura



TÉCNICA

- Si el contramarco tiene un asiento interior de 54 mm se le debe aplicar un panel puerta de 40 mm de espesor máximo (incluidas las molduras de las vidrieras)
- Fabricación con medidas intermedias cada 50 mm en altura y en anchura. Para estas medidas el precio será el del contramarco de medida superior (Ej.: Contramarco de medidas 1050x2020/2100 tendrá el precio del contramarco de medidas 1100x2020/2100)
- La capacidad estándar del sistema de rodamientos es de 100 kg.
- Posibilidad de fabricación para pared acabada de 90/125/150 mm. Consultar incremento de precio.

LOGÍSTICA

- Los contramarcos de luz de paso hasta 1100 mm se suministran en 1 bulto, a partir de 1150 mm se suministran en 2 bultos

ECLISSE NOVENTA

PLACA DE YESO LAMINADO



| ESTÁNDAR | ESP. PARED ACABADA 100 mm | | ESP. PARED ACABADA 125 mm | |
|-----------------------|-------------------------------------|--------|-------------------------------------|--------|
| | ENSAMBLADO - Al= 54 mm | | ENSAMBLADO - Al= 79 mm | |
| LUZ DE PASO LxH en mm | CÓDIGO | PRECIO | CÓDIGO | PRECIO |
| 600x2020 | ENCA060SE | € 346 | ENCB060SE | € 346 |
| 600x2100 | ENCA060SB | € 346 | ENCB060SB | € 346 |
| 700x2020 | ENCA070SE | € 346 | ENCB070SE | € 346 |
| 700x2100 | ENCA070SB | € 346 | ENCB070SB | € 346 |
| 800x2020 | ENCA080SE | € 369 | ENCB080SE | € 369 |
| 800x2100 | ENCA080SB | € 369 | ENCB080SB | € 369 |
| 900x2020 | ENCA090SE | € 392 | ENCB090SE | € 392 |
| 900x2100 | ENCA090SB | € 392 | ENCB090SB | € 392 |
| 1000x2020 | ENCA100SE | € 430 | ENCB100SE | € 430 |
| 1000x2100 | ENCA100SB | € 430 | ENCB100SB | € 430 |
| 1100x2020 | ENCA110SE | € 507 | ENCB110SE | € 507 |
| 1100x2100 | ENCA110SB | € 507 | ENCB110SB | € 507 |
| 1200x2020 | ENCA120SE | € 507 | ENCB120SE | € 507 |
| 1200x2100 | ENCA120SB | € 507 | ENCB120SB | € 507 |

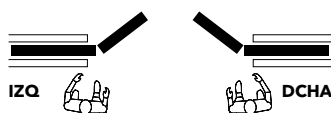
| FUERA MEDIDA | ESP. PARED ACABADA 100 mm | | ESP. PARED ACABADA 125 mm | |
|-----------------------|-------------------------------------|--------|-------------------------------------|--------|
| | ENSAMBLADO - Al= 54 mm | | ENSAMBLADO - Al= 79 mm | |
| LUZ DE PASO LxH en mm | CÓDIGO | PRECIO | CÓDIGO | PRECIO |
| 600x1000÷1950 | ENCFM1/6019 | € 398 | ENCFMX2/6019 | € 398 |
| 600x2200 | ENCFM1/6022 | € 450 | ENCFMX2/6022 | € 450 |
| 600x2300÷2400 | -- | € -- | ENCFMX2/6024 | € 450 |
| 600x2500÷2600 | -- | € -- | ENCFMX2/6026 | € 456 |
| 700x1000÷1950 | ENCFM1/7019 | € 398 | ENCFMX2/7019 | € 398 |
| 700x2200 | ENCFM1/7022 | € 450 | ENCFMX2/7022 | € 450 |
| 700x2300÷2400 | -- | € -- | ENCFMX2/7024 | € 450 |
| 700x2500÷2600 | -- | € -- | ENCFMX2/7026 | € 456 |
| 800x1000÷1950 | ENCFM1/8019 | € 425 | ENCFMX2/8019 | € 425 |
| 800x2200 | ENCFM1/8022 | € 483 | ENCFMX2/8022 | € 483 |
| 800x2300÷2400 | -- | € -- | ENCFMX2/8024 | € 483 |
| 800x2500÷2600 | -- | € -- | ENCFMX2/8026 | € 491 |
| 900x1000÷1950 | ENCFM1/9019 | € 450 | ENCFMX2/9019 | € 450 |
| 900x2200 | ENCFM1/9022 | € 508 | ENCFMX2/9022 | € 508 |
| 900x2300÷2400 | -- | € -- | ENCFMX2/9024 | € 508 |
| 900x2500÷2600 | -- | € -- | ENCFMX2/9026 | € 516 |
| 1000x1000÷1950 | ENCFM1/10019 | € 495 | ENCFMX2/10019 | € 495 |
| 1000x2200 | ENCFM1/10022 | € 558 | ENCFMX2/10022 | € 558 |
| 1000x2300÷2400 | -- | € -- | ENCFMX2/10024 | € 558 |
| 1000x2500÷2600 | -- | € -- | ENCFMX2/10026 | € 566 |
| 1100x1100÷1950 | ENCFM1/11019 | € 553 | ENCFMX2/11019 | € 553 |
| 1100x2200 | ENCFM1/11022 | € 600 | ENCFMX2/11022 | € 600 |
| 1100x2300÷2400 | -- | € -- | ENCFMX2/11024 | € 600 |
| 1100x2500÷2600 | -- | € -- | ENCFMX2/11026 | € 608 |
| 1200x1200÷1950 | ENCFM1/12019 | € 553 | ENCFMX2/12019 | € 553 |
| 1200x2200 | ENCFM1/12022 | € 600 | ENCFMX2/12022 | € 600 |
| 1200x2300÷2400 | -- | € -- | ENCFMX2/12024 | € 600 |
| 1200x2500÷2600 | -- | € -- | ENCFMX2/12026 | € 608 |

ESQUEMA DE APERTURA DE PUERTAS

TÉCNICA

LOGÍSTICA

- ▶ En los pedidos indicar siempre el sentido de apertura



- ▶ Si el contramarco tiene un asiento interior de 54 mm se le debe aplicar un panel puerta de 40 mm de espesor máximo (incluidas las molduras de las vidrieras)
- ▶ Fabricación con medidas intermedias cada 50 mm en altura y en anchura. Para estas medidas el precio será el del contramarco de medida superior (Ej.: Contramarco de medidas 1050x2020/2100 tendrá el precio del contramarco de medidas 1100x2020/2100)
- ▶ La capacidad estándar del sistema de rodamientos es de 100 kg.

- ▶ Los contramarcos de luz de paso hasta 1100 mm se suministran en 1 bulto, a partir de 1150 mm se suministran en 2 bultos

ECLISSE ACOUSTIC

ECLISSE ÚNICO - LUCE ÚNICO - EWOLUTO® CORREDERO

Puerta corredera acústica acabado tanganika, mecanizada para la instalación de la cerradura, burletes y guillotinas. Jambas y molduras telescópicas en forma de "L" preparadas para la colocación de burletes. Cepillos y guarniciones en color blanco o negro a elegir.

| ACOUSTIC PUERTAS | TANGANIKA | | | |
|-----------------------|--------------|--------|--------------|---------|
| | 600 | | 700 | |
| LUZ DE PASO LxH en mm | CÓDIGO | PRECIO | CÓDIGO | PRECIO |
| 2000 | EAP06002000G | € 861 | EAP07002000G | € 917 |
| 2100 | EAP06002100G | € 880 | EAP07002100G | € 939 |
| 2200 | EAP06002200G | € 905 | EAP07002200G | € 968 |
| 2300 | EAP06002300G | € 925 | EAP07002300G | € 987 |
| 2400 | EAP06002400G | € 944 | EAP07002400G | € 1.012 |

| CEPILLOS Y GUARNICIONES ACUSTICAS - BLANCO | | | | | | | | |
|--------------------------------------------|----------|--------|----------|--------|----------|--------|----------|--------|
| LUZ DE PASO LxH en mm | 600÷700 | | 700÷800 | | 800÷900 | | 900÷1000 | |
| ALTURA mm | CÓDIGO | PRECIO | CÓDIGO | PRECIO | CÓDIGO | PRECIO | CÓDIGO | PRECIO |
| 2000÷2100 | EAK0721B | € 265 | EAK0821B | € 265 | EAK0921B | € 268 | EAK1021B | € 273 |
| 2150÷2400 | EAK0727B | € 287 | EAK0827B | € 287 | EAK0927B | € 291 | EAK1027B | € 294 |

| CEPILLOS Y GUARNICIONES ACUSTICAS - NEGRO | | | | | | | | |
|-------------------------------------------|----------|--------|----------|--------|----------|--------|----------|--------|
| LUZ DE PASO LxH en mm | 600÷700 | | 700÷800 | | 800÷900 | | 900÷1000 | |
| ALTURA mm | CÓDIGO | PRECIO | CÓDIGO | PRECIO | CÓDIGO | PRECIO | CÓDIGO | PRECIO |
| 2000÷2100 | EAK0721N | € 265 | EAK0821N | € 265 | EAK0921N | € 268 | EAK1021N | € 273 |
| 2150÷2400 | EAK0727N | € 287 | EAK0827N | € 287 | EAK0927N | € 291 | EAK1027N | € 294 |

TÉCNICA

- ▶ Para colores lacados RAL: incremento 35%
- ▶ Compatible con ECLISSE UNICO enlucido y cartón yeso pared acabada 125 ó 150 mm y ECLISSE LUCE & EWOLUTO® pared acabada de 150 mm
- ▶ Para alturas inferiores a H=2000 mmm, mismo precio que H=2050 mmm

LOGÍSTICA

- ▶ Panel puerta: 1 bulto. Jambas y molduras: 2 bultos.
- ▶ Complementos acústicos: 2 bultos

ECLISSE ACOUSTIC

ECLISSE ÚNICO - LUCE ÚNICO - EWOLUTO® CORREDERO

Puerta corredera acústica acabado tanganica, mecanizada para la instalación de la cerradura, burletes y guillotinas. Jambas y molduras telescópicas en forma de "L" preparadas para la colocación de burletes. Cepillos y guarniciones en color blanco o negro a elegir.

| TANGANIKA | | | | | |
|--------------|---------|--------------|---------|--------------|---------|
| 800 | | 900 | | 1000 | |
| CÓDIGO | PRECIO | CÓDIGO | PRECIO | CÓDIGO | PRECIO |
| EAP08002000G | € 974 | EAP09002000G | € 988 | EAP10002000G | € 1.091 |
| EAP08002100G | € 1.003 | EAP09002100G | € 1.062 | EAP10002100G | € 1.118 |
| EAP08002200G | € 1.030 | EAP09002200G | € 1.091 | EAP10002200G | € 1.146 |
| EAP08002300G | € 1.053 | EAP09002300G | € 1.117 | EAP10002300G | € 1.185 |
| EAP08002400G | € 1.078 | EAP09002400G | € 1.147 | EAP10002400G | € 1.224 |

| ACOUSTIC JAMBAS Y MOLDURAS | | | | | | |
|----------------------------|-----------|--------|-----------|--------|-----------|--------|
| ESP. PARED ACABADA | 108 | | 125 | | 150 | |
| ALTURA mm | CÓDIGO | PRECIO | CÓDIGO | PRECIO | CODE | PRECIO |
| 2000÷2100 | EAST108AG | € 281 | EAST125AG | € 369 | EAST125AG | € 369 |
| 2150÷2400 | EAST108BG | € 413 | EAST125BG | € 491 | EAST125BG | € 491 |

TÉCNICA

- ▶ Para colores lacados RAL: incremento 35%
- ▶ Compatible con ECLISSE UNICO enlucido y cartón yeso pared acabada 125 ó 150 mm y ECLISSE LUCE & EWOLUTO® pared acabada de 150 mm
- ▶ Para alturas inferiores a H=2000 mmm, mismo precio que H=2050 mm

LOGÍSTICA

- ▶ Panel puerta: 1 bulto. Jambas y molduras: 2 bultos.
- ▶ Complementos acústicos: 2 bultos

ECLISSE **SYNTESIS®** COLLECTION

SOLUCIONES SIN MOLDURAS



ECLISSE
SYNTESIS® LINE CORREDERO
Contramarco sin acabado exterior para una puerta corredera

72



ECLISSE
SYNTESIS® LINE CORREDERO EXTENSIÓN
Contramarco sin acabado exterior para dos puertas correderas opuestas

80



ECLISSE
SYNTESIS® LUCE
Contramarco sin acabado exterior preparado para la inserción de cableados eléctricos para una puerta corredera

88



ECLISSE
SYNTESIS® LUCE EXTENSIÓN
Contramarco sin acabado exterior preparado para la inserción de cableados eléctricos para dos puertas correderas

90



ECLISSE
SYNTESIS® LINE ABATIBLE
Marco para una puerta enrasada a pared

92



ECLISSE
SYNTESIS® LINE ABATIBLE EXTENSIÓN
Marco para puerta doble enrasada a pared

94



ECLISSE
**SYNTESIS® LINE ABATIBLE
INCLINADO**

La solución ideal para techos inclinados,
buhardillas y espacios bajo escalera

96



**HUECOS DE PARED
ENRASADOS**

Para paneles de acceso, aberturas
y tapas.

97



ECLISSE
MIMESI
Perfiles de aluminio

99



ECLISSE
SYNTESIS® RODAPIÉ
Perfil para empotrar el rodapié
en la pared

135

ECLISSE SYNTESIS® LINE CORREDERO

ENLUCIDO



| ESTÁNDAR | ESP. PARED ACABADA 108 mm | | ESP. PARED ACABADA 125 mm | | ESP. PARED ACABADA 150 mm | |
|-----------------------|-------------------------------------|--------|-------------------------------------|---------|-------------------------------------|---------|
| | ENSAMBLADO - Al= 54 mm | | | | | |
| LUZ DE PASO LxH en mm | CÓDIGO | PRECIO | CÓDIGO | PRECIO | CÓDIGO | PRECIO |
| 600x2020 | ES2LI060SE | € 683 | ES2LX060SE | € 765 | ES2LY060SE | € 856 |
| 600x2100 | ES2LI060SB | € 683 | ES2LX060SB | € 765 | ES2LY060SB | € 856 |
| 700x2020 | ES2LI070SE | € 683 | ES2LX070SE | € 765 | ES2LY070SE | € 856 |
| 700x2100 | ES2LI070SB | € 683 | ES2LX070SB | € 765 | ES2LY070SB | € 856 |
| 800x2020 | ES2LI080SE | € 683 | ES2LX080SE | € 765 | ES2LY080SE | € 856 |
| 800x2100 | ES2LI080SB | € 683 | ES2LX080SB | € 765 | ES2LY080SB | € 856 |
| 900x2020 | ES2LI090SE | € 740 | ES2LX090SE | € 828 | ES2LY090SE | € 927 |
| 900x2100 | ES2LI090SB | € 740 | ES2LX090SB | € 828 | ES2LY090SB | € 927 |
| 1000x2020 | ES2LI100SE | € 796 | ES2LX100SE | € 892 | ES2LY100SE | € 999 |
| 1000x2100 | ES2LI100SB | € 796 | ES2LX100SB | € 892 | ES2LY100SB | € 999 |
| 1100x2020 | -- | € -- | ES2LX110SE | € 1.062 | ES2LY110SE | € 1.189 |
| 1100x2100 | -- | € -- | ES2LX110SB | € 1.062 | ES2LY110SB | € 1.189 |
| 1200x2020 | -- | € -- | ES2LX120SE | € 1.062 | ES2LY120SE | € 1.189 |
| 1200x2100 | -- | € -- | ES2LX120SB | € 1.062 | ES2LY120SB | € 1.189 |
| 1300x2020 | -- | € -- | ES2LX130SE | € 1.115 | ES2LY130SE | € 1.248 |
| 1300x2100 | -- | € -- | ES2LX130SB | € 1.115 | ES2LY130SB | € 1.248 |

TÉCNICA

- ▶ Si el contramarco tiene un asiento interior de 54 mm se le debe aplicar un panel puerta de 40 mm de espesor máximo (incluidas las molduras de las vidrieras)
- ▶ Fabricación con medidas intermedias cada 50 mm en altura y en anchura. Para estas medidas el precio será el del contramarco de medida superior (Ej.: Contramarco de medidas 1050x2020/2100 tendrá el precio del contramarco de medidas 1100x2020/2100)
- ▶ La capacidad estándar del sistema de rodamientos es de 100 kg, que se puede ampliar hasta llegar a 150 kg bajo pedido.
- ▶ Para asegurarse de que la puerta desaparezca por completo, el fresado inferior debe cubrir todo el ancho de la puerta.
- ▶ El surco para la guía de la puerta debe tener las siguientes dimensiones: 7x15 mm

LOGÍSTICA

- ▶ Los contramarcos de luz de paso hasta 1000 mm se suministran en 1 bulto, a partir de 1050 mm se suministran en 2 bultos

ECLISSE SYNTESIS® LINE CORREDERO

ENLUCIDO

| FUERA MEDIDA | ESP. PARED ACABADA 108 mm | | ESP. PARED ACABADA 125 mm | | ESP. PARED ACABADA 150 mm | |
|-----------------------|------------------------------|---------|------------------------------|---------|------------------------------|---------|
| | ENSAMBLADO - Al= 54 mm | | | | | |
| LUZ DE PASO LxH en mm | CÓDIGO | PRECIO | CÓDIGO | PRECIO | CÓDIGO | PRECIO |
| 600x1000÷1950 | ES2LIFM/6019 | € 779 | ES2LXFM/6019 | € 871 | ES2LYFM/6019 | € 976 |
| 600x2200÷2400 | ES2LIFM/6024 | € 873 | ES2LXFM/6024 | € 978 | ES2LYFM/6024 | € 1.095 |
| 600x2500÷2600 | ES2LIFM/6026 | € 887 | ES2LXFM/6026 | € 993 | ES2LYFM/6026 | € 1.114 |
| 600x2700 | -- | € -- | ES2LXFM/6027 | € 993 | ES2LYFM/6027 | € 1.114 |
| 700x1000÷1950 | ES2LIFM/7019 | € 779 | ES2LXFM/7019 | € 871 | ES2LYFM/7019 | € 976 |
| 700x2200÷2400 | ES2LIFM/7024 | € 873 | ES2LXFM/7024 | € 978 | ES2LYFM/7024 | € 1.095 |
| 700x2500÷2600 | ES2LIFM/7026 | € 887 | ES2LXFM/7026 | € 993 | ES2LYFM/7026 | € 1.114 |
| 700x2700 | -- | € -- | ES2LXFM/7027 | € 993 | ES2LYFM/7027 | € 1.114 |
| 800x1000÷1950 | ES2LIFM/8019 | € 779 | ES2LXFM/8019 | € 871 | ES2LYFM/8019 | € 976 |
| 800x2200÷2400 | ES2LIFM/8024 | € 873 | ES2LXFM/8024 | € 978 | ES2LYFM/8024 | € 1.095 |
| 800x2500÷2600 | ES2LIFM/8026 | € 887 | ES2LXFM/8026 | € 993 | ES2LYFM/8026 | € 1.114 |
| 800x2700 | -- | € -- | ES2LXFM/8027 | € 993 | ES2LYFM/8027 | € 1.114 |
| 900x1000÷1950 | ES2LIFM/9019 | € 843 | ES2LXFM/9019 | € 944 | ES2LYFM/9019 | € 1.058 |
| 900x2200÷2400 | ES2LIFM/9024 | € 947 | ES2LXFM/9024 | € 1.060 | ES2LYFM/9024 | € 1.188 |
| 900x2500÷2600 | ES2LIFM/9026 | € 961 | ES2LXFM/9026 | € 1.076 | ES2LYFM/9026 | € 1.205 |
| 900x2700 | -- | € -- | ES2LXFM/9027 | € 1.076 | ES2LYFM/9027 | € 1.205 |
| 1000x1000÷1950 | ES2LIFM/10019 | € 907 | ES2LXFM/10019 | € 1.017 | ES2LYFM/10019 | € 1.138 |
| 1000x2200÷2400 | ES2LIFM/10024 | € 1.019 | ES2LXFM/10024 | € 1.143 | ES2LYFM/10024 | € 1.278 |
| 1000x2500÷2600 | ES2LIFM/10026 | € 1.035 | ES2LXFM/10026 | € 1.160 | ES2LYFM/10026 | € 1.298 |
| 1000x2700 | -- | € -- | ES2LXFM/10027 | € 1.160 | ES2LYFM/10027 | € 1.298 |
| 1100x1000÷1950 | -- | € -- | ES2LXFM/11019 | € 1.209 | ES2LYFM/11019 | € 1.355 |
| 1100x2200÷2400 | -- | € -- | ES2LXFM/11024 | € 1.358 | ES2LYFM/11024 | € 1.523 |
| 1100x2500÷2700 | -- | € -- | ES2LXFM/11027 | € 1.380 | ES2LYFM/11027 | € 1.545 |
| 1200x1000÷1950 | -- | € -- | ES2LXFM/12019 | € 1.209 | ES2LYFM/12019 | € 1.355 |
| 1200x2200÷2400 | -- | € -- | ES2LXFM/12024 | € 1.358 | ES2LYFM/12024 | € 1.523 |
| 1200x2500÷2700 | -- | € -- | ES2LXFM/12027 | € 1.380 | ES2LYFM/12027 | € 1.545 |
| 1300x1000÷1950 | -- | € -- | ES2LXFM/13019 | € 1.271 | ES2LYFM/13019 | € 1.424 |
| 1300x2200÷2400 | -- | € -- | ES2LXFM/13024 | € 1.427 | ES2LYFM/13024 | € 1.598 |
| 1300x2500÷2700 | -- | € -- | ES2LXFM/13027 | € 1.450 | ES2LYFM/13027 | € 1.623 |

TÉCNICA

- ▶ Si el contramarco tiene un asiento interior de 54 mm se le debe aplicar un panel puerta de 40 mm de espesor máximo (incluidas las molduras de las vidrieras)
- ▶ Fabricación con medidas intermedias cada 50 mm en altura y en anchura. Para estas medidas el precio será el del contramarco de medida superior (Ej.: Contramarco de medidas 1050x2020/2100 tendrá el precio del contramarco de medidas 1100x2020/2100)
- ▶ La capacidad estándar del sistema de rodamientos es de 100 kg, que se puede ampliar hasta llegar a 150 kg bajo pedido.
- ▶ Para asegurarse de que la puerta desaparezca por completo, el fresado inferior debe cubrir todo el ancho de la puerta.
- ▶ El surco para la guía de la puerta debe tener las siguientes dimensiones: 7x15 mm

LOGÍSTICA

- ▶ Los contramarcos de luz de paso hasta 1000 mm se suministran en 1 bulto, a partir de 1050 mm se suministran en 2 bultos

ECLISSE SYNTESIS® LINE CORREDERO

PLACA DE YESO LAMINADO



| ESTÁNDAR | ESP. PARED ACABADA 100 mm | | ESP. PARED ACABADA 125 mm | | ESP. PARED ACABADA 150 mm | |
|-----------------------|-------------------------------------|--------|-------------------------------------|--------|-------------------------------------|--------|
| | KIT - AI= 54 mm | | | | | |
| LUZ DE PASO LxH en mm | CÓDIGO | PRECIO | CÓDIGO | PRECIO | CÓDIGO | PRECIO |
| 600x2020 | ES2LK060SE | € 535 | ES2LKX060SE | € 601 | ES2LKY060SE | € 672 |
| 600x2100 | ES2LK060SB | € 535 | ES2LKX060SB | € 601 | ES2LKY060SB | € 672 |
| 700x2020 | ES2LK070SE | € 535 | ES2LKX070SE | € 601 | ES2LKY070SE | € 672 |
| 700x2100 | ES2LK070SB | € 535 | ES2LKX070SB | € 601 | ES2LKY070SB | € 672 |
| 800x2020 | ES2LK080SE | € 535 | ES2LKX080SE | € 601 | ES2LKY080SE | € 672 |
| 800x2100 | ES2LK080SB | € 535 | ES2LKX080SB | € 601 | ES2LKY080SB | € 672 |
| 900x2020 | ES2LK090SE | € 579 | ES2LKX090SE | € 649 | ES2LKY090SE | € 728 |
| 900x2100 | ES2LK090SB | € 579 | ES2LKX090SB | € 649 | ES2LKY090SB | € 728 |
| 1000x2020 | ES2LK100SE | € 626 | ES2LKX100SE | € 700 | ES2LKY100SE | € 784 |
| 1000x2100 | ES2LK100SB | € 626 | ES2LKX100SB | € 700 | ES2LKY100SB | € 784 |
| 1100x2020 | -- | € -- | ES2LKX110SE | € 834 | ES2LKY110SE | € 934 |
| 1100x2100 | -- | € -- | ES2LKX110SB | € 834 | ES2LKY110SB | € 934 |
| 1200x2020 | -- | € -- | ES2LKX120SE | € 834 | ES2LKY120SE | € 934 |
| 1200x2100 | -- | € -- | ES2LKX120SB | € 834 | ES2LKY120SB | € 934 |
| 1300x2020 | -- | € -- | ES2LKX130SE | € 874 | ES2LKY130SE | € 981 |
| 1300x2100 | -- | € -- | ES2LKX130SB | € 874 | ES2LKY130SB | € 981 |

TÉCNICA

- ▶ Si el contramarco tiene un asiento interior de 54 mm se le debe aplicar un panel puerta de 40 mm de espesor máximo (incluidas las molduras de las vidrieras)
- ▶ Fabricación con medidas intermedias cada 50 mm en altura y en anchura. Para estas medidas el precio será el del contramarco de medida superior (Ej.: Contramarco de medidas 1050x2020/2100 tendrá el precio del contramarco de medidas 1100x2020/2100)
- ▶ La capacidad estándar del sistema de rodamientos es de 100 kg, que se puede ampliar hasta llegar a 150 kg bajo pedido.
- ▶ Para asegurarse de que la puerta desaparezca por completo, el fresado inferior debe cubrir todo el ancho de la puerta.
- ▶ El surco para la guía de la puerta debe tener las siguientes dimensiones: 7x15 mm

LOGÍSTICA

- ▶ Los contramarcos de luz de paso hasta 1000 mm se suministran en 1 bulto, a partir de 1050 mm se suministran en 2 bultos

ECLISSE SYNTESIS® LINE CORREDERO

PLACA DE YESO LAMINADO

| FUERA MEDIDA | ESP. PARED ACABADA 100 mm | | ESP. PARED ACABADA 125 mm | | ESP. PARED ACABADA 150 mm | |
|-----------------------|------------------------------|--------|------------------------------|---------|------------------------------|---------|
| | KIT - Al= 54 mm | | | | | |
| LUZ DE PASO LxH en mm | CÓDIGO | PRECIO | CÓDIGO | PRECIO | CÓDIGO | PRECIO |
| 600x1000÷1950 | ES2LKFM/6019 | € 697 | ES2LKXFM/6019 | € 745 | ES2LKYFM/6019 | € 835 |
| 600x2200÷2400 | -- | € -- | ES2LKXFM/6024 | € 768 | ES2LKYFM/6024 | € 860 |
| 600x2500÷2700 | -- | € -- | ES2LKXFM/6027 | € 780 | ES2LKYFM/6027 | € 873 |
| 600x2800÷3000 | -- | € -- | -- | € -- | ES2LKYFM/6030 | € 1.215 |
| 700x1000÷1950 | ES2LKFM/7019 | € 697 | ES2LKXFM/7019 | € 745 | ES2LKYFM/7019 | € 835 |
| 700x2200÷2400 | -- | € -- | ES2LKXFM/7024 | € 768 | ES2LKYFM/7024 | € 860 |
| 700x2500÷2700 | -- | € -- | ES2LKXFM/7027 | € 780 | ES2LKYFM/7027 | € 873 |
| 700x2800÷3000 | -- | € -- | -- | € -- | ES2LKYFM/7030 | € 1.270 |
| 800x1000÷1950 | ES2LKFM/8019 | € 697 | ES2LKXFM/8019 | € 745 | ES2LKYFM/8019 | € 835 |
| 800x2200÷2400 | -- | € -- | ES2LKXFM/8024 | € 768 | ES2LKYFM/8024 | € 860 |
| 800x2500÷2700 | -- | € -- | ES2LKXFM/8027 | € 780 | ES2LKYFM/8027 | € 873 |
| 800x2800÷3000 | -- | € -- | -- | € -- | ES2LKYFM/8030 | € 1.280 |
| 900x1000÷1950 | ES2LKFM/9019 | € 755 | ES2LKXFM/9019 | € 807 | ES2LKYFM/9019 | € 905 |
| 900x2200÷2400 | -- | € -- | ES2LKXFM/9024 | € 832 | ES2LKYFM/9024 | € 933 |
| 900x2500÷2700 | -- | € -- | ES2LKXFM/9027 | € 844 | ES2LKYFM/9027 | € 947 |
| 900x2800÷3000 | -- | € -- | -- | € -- | ES2LKYFM/9030 | € 1.311 |
| 1000x1000÷1950 | ES2LKFM/10019 | € 813 | ES2LKXFM/10019 | € 862 | ES2LKYFM/10019 | € 974 |
| 1000x2200÷2400 | -- | € -- | ES2LKXFM/10024 | € 888 | ES2LKYFM/10024 | € 1.004 |
| 1000x2500÷2700 | -- | € -- | ES2LKXFM/10027 | € 910 | ES2LKYFM/10027 | € 1.020 |
| 1000x2800÷3000 | -- | € -- | -- | € -- | ES2LKYFM/10030 | € 1.340 |
| 1100x1000÷1950 | -- | € -- | ES2LKXFM/11019 | € 1.035 | ES2LKYFM/11019 | € 1.160 |
| 1100x2200÷2400 | -- | € -- | ES2LKXFM/11024 | € 1.067 | ES2LKYFM/11024 | € 1.195 |
| 1100x2500÷2700 | -- | € -- | ES2LKXFM/11027 | € 1.083 | ES2LKYFM/11027 | € 1.214 |
| 1100x2800÷3000 | -- | € -- | -- | € -- | ES2LKYFM/11030 | € 1.456 |
| 1200x1000÷1950 | -- | € -- | ES2LKXFM/12019 | € 1.035 | ES2LKYFM/12019 | € 1.160 |
| 1200x2200÷2400 | -- | € -- | ES2LKXFM/12024 | € 1.067 | ES2LKYFM/12024 | € 1.195 |
| 1200x2500÷2700 | -- | € -- | ES2LKXFM/12027 | € 1.083 | ES2LKYFM/12027 | € 1.214 |
| 1200x2800÷3000 | -- | € -- | -- | € -- | ES2LKYFM/12030 | € 1.482 |
| 1300x1000÷1950 | -- | € -- | ES2LKXFM/13019 | € 1.087 | ES2LKYFM/13019 | € 1.218 |
| 1300x2200÷2400 | -- | € -- | ES2LKXFM/13024 | € 1.121 | ES2LKYFM/13024 | € 1.255 |
| 1300x2500÷2700 | -- | € -- | ES2LKXFM/13027 | € 1.138 | ES2LKYFM/13027 | € 1.274 |
| 1300x2800÷3000 | -- | € -- | -- | € -- | ES2LKYFM/13030 | € 1.516 |
| 1400x1000÷1950 | -- | € -- | -- | € -- | ES2LKYFM/14019 | € 1.287 |
| 1400x2000÷2100 | -- | € -- | -- | € -- | ES2LKYFM/14021 | € 1.581 |
| 1400x2200÷2400 | -- | € -- | -- | € -- | ES2LKYFM/14024 | € 1.699 |
| 1400x2500÷2700 | -- | € -- | -- | € -- | ES2LKYFM/14027 | € 1.819 |
| 1400x2800÷3000 | -- | € -- | -- | € -- | ES2LKYFM/14030 | € 1.938 |

TÉCNICA

- ▶ Si el contramarco tiene un asiento interior de 54 mm se le debe aplicar un panel puerta de 40 mm de espesor máximo (incluidas las molduras de las vidrieras)
- ▶ Fabricación con medidas intermedias cada 50 mm en altura y en anchura. Para estas medidas el precio será el del contramarco de medida superior (Ej.: Contramarco de medidas 1050x2020/2100 tendrá el precio del contramarco de medidas 1100x2020/2100)
- ▶ La capacidad estándar del sistema de rodamientos es de 100 kg, que se puede ampliar hasta llegar a 150 kg bajo pedido.
- ▶ Para asegurarse de que la puerta desaparezca por completo, el fresado inferior debe cubrir todo el ancho de la puerta.
- ▶ El surco para la guía de la puerta debe tener las siguientes dimensiones: 7x15 mm

LOGÍSTICA

- ▶ Los contramarcos de luz de paso hasta 1000 mm se suministran en 1 bulto, a partir de 1050 mm se suministran en 2 bultos

ECLISSE SYNTESIS® LINE CORREDERO

PLACA DE YESO LAMINADO

| FUERA MEDIDA | ESP. PARED ACABADA | |
|-----------------------|--------------------|---------|
| | 150 mm | |
| | KIT - Al= 54 mm | |
| LUZ DE PASO LxH en mm | CÓDIGO | PRECIO |
| 1500x1000÷1950 | ES2LKYFM/15019 | € 1.317 |
| 1500x2000÷2100 | ES2LKYFM/15021 | € 1.623 |
| 1500x2200÷2400 | ES2LKYFM/15024 | € 1.745 |
| 1500x2500÷2700 | ES2LKYFM/15027 | € 1.865 |
| 1500x2800÷3000 | ES2LKYFM/15030 | € 1.986 |
| 1600x1000÷1950 | ES2LKYFM/16019 | € 1.347 |
| 1600x2000÷2100 | ES2LKYFM/16021 | € 1.666 |
| 1600x2200÷2400 | ES2LKYFM/16024 | € 1.789 |
| 1600x2500÷2700 | ES2LKYFM/16027 | € 1.910 |
| 1600x2800÷3000 | ES2LKYFM/16030 | € 2.034 |
| 1700x1000÷1950 | ES2LKYFM/17019 | € 1.377 |
| 1700x2000÷2100 | ES2LKYFM/17021 | € 1.708 |
| 1700x2200÷2400 | ES2LKYFM/17024 | € 1.832 |
| 1700x2500÷2700 | ES2LKYFM/17027 | € 1.958 |
| 1700x2800÷3000 | ES2LKYFM/17030 | € 2.082 |
| 1800x1000÷1950 | ES2LKYFM/18019 | € 1.409 |
| 1800x2000÷2100 | ES2LKYFM/18021 | € 1.750 |
| 1800x2200÷2400 | ES2LKYFM/18024 | € 1.877 |
| 1800x2500÷2700 | ES2LKYFM/18027 | € 2.003 |
| 1800x2800÷3000 | ES2LKYFM/18030 | € 2.130 |
| 1900x1000÷1950 | ES2LKYFM/19019 | € 1.440 |
| 1900x2000÷2100 | ES2LKYFM/19021 | € 1.792 |
| 1900x2200÷2400 | ES2LKYFM/19024 | € 1.921 |
| 1900x2500÷2700 | ES2LKYFM/19027 | € 2.006 |
| 1900x2800÷3000 | ES2LKYFM/19030 | € 2.178 |
| 2000x1000÷1950 | ES2LKYFM/20019 | € 1.470 |
| 2000x2000÷2100 | ES2LKYFM/20021 | € 1.834 |
| 2000x2200÷2400 | ES2LKYFM/20024 | € 1.964 |
| 2000x2500÷2700 | ES2LKYFM/20027 | € 2.096 |
| 2000x2800÷3000 | ES2LKYFM/20030 | € 2.226 |

TÉCNICA

- ▶ Si el contramarco tiene un asiento interior de 54 mm se le debe aplicar un panel puerta de 40 mm de espesor máximo (incluidas las molduras de las vidrieras)
- ▶ Fabricación con medidas intermedias cada 50 mm en altura y en anchura. Para estas medidas el precio será el del contramarco de medida superior (Ej.: Contramarco de medidas 1050x2020/2100 tendrá el precio del contramarco de medidas 1100x2020/2100)
- ▶ La capacidad estándar del sistema de rodamientos es de 100 kg, que se puede ampliar hasta llegar a 150 kg bajo pedido.
- ▶ Para asegurarse de que la puerta desaparezca por completo, el fresado inferior debe cubrir todo el ancho de la puerta.
- ▶ El surco para la guía de la puerta debe tener las siguientes dimensiones: 7x15 mm

LOGÍSTICA

- ▶ Los contramarcos de luz de paso hasta 1000 mm se suministran en 1 bulto, a partir de 1050 mm se suministran en 2 bultos

ECLISSE SYNTESIS® LINE CORREDERO

PLACA DE YESO LAMINADO

| ESTÁNDAR | ESP. PARED ACABADA 100 mm | | ESP. PARED ACABADA 125 mm | | ESP. PARED ACABADA 150 mm | |
|-----------------------|-------------------------------------|--------|-------------------------------------|--------|-------------------------------------|---------|
| | ENSAMBLADO - Al= 54 mm | | | | | |
| LUZ DE PASO LxH en mm | CÓDIGO | PRECIO | CÓDIGO | PRECIO | CÓDIGO | PRECIO |
| 600x2020 | ES2LC060SE | € 589 | ES2LCX060SE | € 660 | ES2LCY060SE | € 740 |
| 600x2100 | ES2LC060SB | € 589 | ES2LCX060SB | € 660 | ES2LCY060SB | € 740 |
| 700x2020 | ES2LC070SE | € 589 | ES2LCX070SE | € 660 | ES2LCY070SE | € 740 |
| 700x2100 | ES2LC070SB | € 589 | ES2LCX070SB | € 660 | ES2LCY070SB | € 740 |
| 800x2020 | ES2LC080SE | € 589 | ES2LCX080SE | € 660 | ES2LCY080SE | € 740 |
| 800x2100 | ES2LC080SB | € 589 | ES2LCX080SB | € 660 | ES2LCY080SB | € 740 |
| 900x2020 | ES2LC090SE | € 639 | ES2LCX090SE | € 715 | ES2LCY090SE | € 801 |
| 900x2100 | ES2LC090SB | € 639 | ES2LCX090SB | € 715 | ES2LCY090SB | € 801 |
| 1000x2020 | ES2LC100SE | € 687 | ES2LCX100SE | € 771 | ES2LCY100SE | € 862 |
| 1000x2100 | ES2LC100SB | € 687 | ES2LCX100SB | € 771 | ES2LCY100SB | € 862 |
| 1100x2020 | -- | € -- | ES2LCX110SE | € 916 | ES2LCY110SE | € 1.026 |
| 1100x2100 | -- | € -- | ES2LCX110SB | € 916 | ES2LCY110SB | € 1.026 |
| 1200x2020 | -- | € -- | ES2LCX120SE | € 916 | ES2LCY120SE | € 1.026 |
| 1200x2100 | -- | € -- | ES2LCX120SB | € 916 | ES2LCY120SB | € 1.026 |
| 1300x2020 | -- | € -- | ES2LCX130SE | € 963 | ES2LCY130SE | € 1.078 |
| 1300x2100 | -- | € -- | ES2LCX130SB | € 963 | ES2LCY130SB | € 1.078 |

TÉCNICA

- ▶ Si el contramarco tiene un asiento interior de 54 mm se le debe aplicar un panel puerta de 40 mm de espesor máximo (incluidas las molduras de las vidrieras)
- ▶ Fabricación con medidas intermedias cada 50 mm en altura y en anchura. Para estas medidas el precio será el del contramarco de medida superior (Ej.: Contramarco de medidas 1050x2020/2100 tendrá el precio del contramarco de medidas 1100x2020/2100)
- ▶ La capacidad estándar del sistema de rodamientos es de 100 kg, que se puede ampliar hasta llegar a 150 kg bajo pedido.
- ▶ Para asegurarse de que la puerta desaparezca por completo, el fresado inferior debe cubrir todo el ancho de la puerta.
- ▶ El surco para la guía de la puerta debe tener las siguientes dimensiones: 7x15 mm

LOGÍSTICA

- ▶ Los contramarcos de luz de paso hasta 1000 mm se suministran en 1 bulto, a partir de 1050 mm se suministran en 2 bultos

ECLISSE SYNTESIS® LINE CORREDERO

PLACA DE YESO LAMINADO

| FUERA MEDIDA | ESP. PARED ACABADA 100 mm | | ESP. PARED ACABADA 125 mm | |
|-----------------------|------------------------------|--------|------------------------------|---------|
| | ENSAMBLADO - Al= 54 mm | | | |
| LUZ DE PASO LxH en mm | CÓDIGO | PRECIO | CÓDIGO | PRECIO |
| 600x1000÷1950 | ES2LCFM/6019 | € 766 | ES2LCXFM/6019 | € 820 |
| 600x2200÷2400 | -- | € -- | ES2LCXFM/6024 | € 844 |
| 600x2500÷2700 | -- | € -- | ES2LCXFM/6027 | € 858 |
| 600x2800÷3000 | -- | € -- | -- | € -- |
| 700x1000÷1950 | ES2LCFM/7019 | € 766 | ES2LCXFM/7019 | € 820 |
| 700x2200÷2400 | -- | € -- | ES2LCXFM/7024 | € 844 |
| 700x2500÷2700 | -- | € -- | ES2LCXFM/7027 | € 858 |
| 700x2800÷3000 | -- | € -- | -- | € -- |
| 800x1000÷1950 | ES2LCFM/8019 | € 766 | ES2LCXFM/8019 | € 820 |
| 800x2200÷2400 | -- | € -- | ES2LCXFM/8024 | € 844 |
| 800x2500÷2700 | -- | € -- | ES2LCXFM/8027 | € 858 |
| 800x2800÷3000 | -- | € -- | -- | € -- |
| 900x1000÷1950 | ES2LCFM/9019 | € 830 | ES2LCXFM/9019 | € 888 |
| 900x2200÷2400 | -- | € -- | ES2LCXFM/9024 | € 915 |
| 900x2500÷2700 | -- | € -- | ES2LCXFM/9027 | € 929 |
| 900x2800÷3000 | -- | € -- | -- | € -- |
| 1000x1000÷1950 | ES2LCFM/10019 | € 894 | ES2LCXFM/10019 | € 956 |
| 1000x2200÷2400 | -- | € -- | ES2LCXFM/10024 | € 986 |
| 1000x2500÷2700 | -- | € -- | ES2LCXFM/10027 | € 1.002 |
| 1000x2800÷3000 | -- | € -- | -- | € -- |
| 1100x1000÷1950 | -- | € -- | ES2LCXFM/11019 | € 1.139 |
| 1100x2200÷2400 | -- | € -- | ES2LCXFM/11024 | € 1.174 |
| 1100x2500÷2700 | -- | € -- | ES2LCXFM/11027 | € 1.192 |
| 1100x2800÷3000 | -- | € -- | -- | € -- |
| 1200x1000÷1950 | -- | € -- | ES2LCXFM/12019 | € 1.139 |
| 1200x2200÷2400 | -- | € -- | ES2LCXFM/12024 | € 1.174 |
| 1200x2500÷2700 | -- | € -- | ES2LCXFM/12027 | € 1.192 |
| 1200x2800÷3000 | -- | € -- | -- | € -- |
| 1300x1000÷1950 | -- | € -- | ES2LCXFM/13019 | € 1.196 |
| 1300x2200÷2400 | -- | € -- | ES2LCXFM/13024 | € 1.233 |
| 1300x2500÷2700 | -- | € -- | ES2LCXFM/13027 | € 1.251 |

TÉCNICA

- ▶ Si el contramarco tiene un asiento interior de 54 mm se le debe aplicar un panel puerta de 40 mm de espesor máximo (incluidas las molduras de las vidrieras)
- ▶ Fabricación con medidas intermedias cada 50 mm en altura y en anchura. Para estas medidas el precio será el del contramarco de medida superior (Ej.: Contramarco de medidas 1050x2020/2100 tendrá el precio del contramarco de medidas 1100x2020/2100)
- ▶ La capacidad estándar del sistema de rodamientos es de 100 kg, que se puede ampliar hasta llegar a 150 kg bajo pedido.
- ▶ Para asegurarse de que la puerta desaparezca por completo, el fresado inferior debe cubrir todo el ancho de la puerta.
- ▶ El surco para la guía de la puerta debe tener las siguientes dimensiones: 7x15 mm

LOGÍSTICA

- ▶ Los contramarcos de luz de paso hasta 1000 mm se suministran en 1 bulto, a partir de 1050 mm se suministran en 2 bultos

ECLISSE SYNTESIS® LINE CORREDERO

PLACA DE YESO LAMINADO

| FUERA MEDIDA | ESP. PARED ACABADA 150 mm | |
|-----------------------|-------------------------------------|---------|
| | ENSAMBLADO - Al= 54 mm | |
| LUZ DE PASO LxH en mm | CÓDIGO | PRECIO |
| 600x1000÷1950 | ES2LCYFM/6019 | € 919 |
| 600x2200÷2400 | ES2LCYFM/6024 | € 947 |
| 600x2500÷2700 | ES2LCYFM/6027 | € 962 |
| 600x2800÷3000 | ES2LCYFM/6030 | € 1.324 |
| 700x1000÷1950 | ES2LCYFM/7019 | € 919 |
| 700x2200÷2400 | ES2LCYFM/7024 | € 947 |
| 700x2500÷2700 | ES2LCYFM/7027 | € 962 |
| 700x2800÷3000 | ES2LCYFM/7030 | € 1.377 |
| 800x1000÷1950 | ES2LCYFM/8019 | € 919 |
| 800x2200÷2400 | ES2LCYFM/8024 | € 947 |
| 800x2500÷2700 | ES2LCYFM/8027 | € 962 |
| 800x2800÷3000 | ES2LCYFM/8030 | € 1.389 |
| 900x1000÷1950 | ES2LCYFM/9019 | € 995 |
| 900x2200÷2400 | ES2LCYFM/9024 | € 1.025 |
| 900x2500÷2700 | ES2LCYFM/9027 | € 1.041 |
| 900x2800÷3000 | ES2LCYFM/9030 | € 1.419 |
| 1000x1000÷1950 | ES2LCYFM/10019 | € 1.072 |
| 1000x2200÷2400 | ES2LCYFM/10024 | € 1.104 |
| 1000x2500÷2700 | ES2LCYFM/10027 | € 1.121 |
| 1000x2800÷3000 | ES2LCYFM/10030 | € 1.450 |
| 1100x1000÷1950 | ES2LCYFM/11019 | € 1.275 |
| 1100x2200÷2400 | ES2LCYFM/11024 | € 1.315 |
| 1100x2500÷2700 | ES2LCYFM/11027 | € 1.334 |
| 1100x2800÷3000 | ES2LCYFM/11030 | € 1.564 |
| 1200x1000÷1950 | ES2LCYFM/12019 | € 1.275 |
| 1200x2200÷2400 | ES2LCYFM/12024 | € 1.315 |
| 1200x2500÷2700 | ES2LCYFM/12027 | € 1.334 |
| 1200x2800÷3000 | ES2LCYFM/12030 | € 1.592 |
| 1300x1000÷1950 | ES2LCYFM/13019 | € 1.339 |
| 1300x2200÷2400 | ES2LCYFM/13024 | € 1.381 |
| 1300x2500÷2700 | ES2LCYFM/13027 | € 1.402 |

TÉCNICA

- ▶ Si el contramarco tiene un asiento interior de 54 mm se le debe aplicar un panel puerta de 40 mm de espesor máximo (incluidas las molduras de las vidrieras)
- ▶ Fabricación con medidas intermedias cada 50 mm en altura y en anchura. Para estas medidas el precio será el del contramarco de medida superior (Ej.: Contramarco de medidas 1050x2020/2100 tendrá el precio del contramarco de medidas 1100x2020/2100)
- ▶ La capacidad estándar del sistema de rodamientos es de 100 kg, que se puede ampliar hasta llegar a 150 kg bajo pedido.
- ▶ Para asegurarse de que la puerta desaparezca por completo, el fresado inferior debe cubrir todo el ancho de la puerta.
- ▶ El surco para la guía de la puerta debe tener las siguientes dimensiones: 7x15 mm

LOGÍSTICA

- ▶ Los contramarcos de luz de paso hasta 1000 mm se suministran en 1 bulto, a partir de 1050 mm se suministran en 2 bultos

ECLISSE SYNTESIS® LINE CORREDERO EXTENSIÓN

ENLUCIDO



| ESTÁNDAR | ESP. PARED ACABADA 108 mm | | ESP. PARED ACABADA 125 mm | | ESP. PARED ACABADA 150 mm | |
|-----------------------|------------------------------|---------|------------------------------|---------|------------------------------|---------|
| | ENSAMBLADO - Al= 54 mm | | | | | |
| LUZ DE PASO LxH en mm | CÓDIGO | PRECIO | CÓDIGO | PRECIO | CÓDIGO | PRECIO |
| 600+600x2020 | ES2LI060DE | € 1.364 | ES2LX060DE | € 1.528 | ES2LY060DE | € 1.712 |
| 600+600x2100 | ES2LI060DB | € 1.364 | ES2LX060DB | € 1.528 | ES2LY060DB | € 1.712 |
| 700+700x2020 | ES2LI070DE | € 1.364 | ES2LX070DE | € 1.528 | ES2LY070DE | € 1.712 |
| 700+700x2100 | ES2LI070DB | € 1.364 | ES2LX070DB | € 1.528 | ES2LY070DB | € 1.712 |
| 800+800x2020 | ES2LI080DE | € 1.364 | ES2LX080DE | € 1.528 | ES2LY080DE | € 1.712 |
| 800+800x2100 | ES2LI080DB | € 1.364 | ES2LX080DB | € 1.528 | ES2LY080DB | € 1.712 |
| 900+900x2020 | ES2LI090DE | € 1.479 | ES2LX090DE | € 1.656 | ES2LY090DE | € 1.854 |
| 900+900x2100 | ES2LI090DB | € 1.479 | ES2LX090DB | € 1.656 | ES2LY090DB | € 1.854 |
| 1000+1000x2020 | ES2LI100DE | € 1.593 | ES2LX100DE | € 1.783 | ES2LY100DE | € 1.997 |
| 1000+1000x2100 | ES2LI100DB | € 1.593 | ES2LX100DB | € 1.783 | ES2LY100DB | € 1.997 |
| 1100+1100x2020 | -- | € -- | ES2LX110DE | € 2.123 | ES2LY110DE | € 2.378 |
| 1100+1100x2100 | -- | € -- | ES2LX110DB | € 2.123 | ES2LY110DB | € 2.378 |
| 1200+1200x2020 | -- | € -- | ES2LX120DE | € 2.123 | ES2LY120DE | € 2.378 |
| 1200+1200x2100 | -- | € -- | ES2LX120DB | € 2.123 | ES2LY120DB | € 2.378 |
| 1300+1300x2020 | -- | € -- | ES2LX130DE | € 2.228 | ES2LY130DE | € 2.496 |
| 1300+1300x2100 | -- | € -- | ES2LX130DB | € 2.228 | ES2LY130DB | € 2.496 |

TÉCNICA

- ▶ Si el contramarco tiene un asiento interior de 54 mm se le debe aplicar un panel puerta de 40 mm de espesor máximo (incluidas las molduras de las vidrieras)
- ▶ Fabricación con medidas intermedias cada 50 mm en altura y en anchura. Para estas medidas el precio será el del contramarco de medida superior (Ej.: Contramarco de medidas 1050x2020/2100 tendrá el precio del contramarco de medidas 1100x2020/2100)
- ▶ La capacidad estándar del sistema de rodamientos es de 100 kg, que se puede ampliar hasta llegar a 150 kg bajo pedido.
- ▶ Para asegurarse de que la puerta desaparezca por completo, el fresado inferior debe cubrir todo el ancho de la puerta.
- ▶ El surco para la guía de la puerta debe tener las siguientes dimensiones: 7x15 mm

LOGÍSTICA

- ▶ Los contramarcos se suministran en 3 bultos

ECLISSE SYNTESIS® LINE CORREDERO EXTENSIÓN

ENLUCIDO



| FUERA MEDIDA | ESP. PARED ACABADA 108 mm | | ESP. PARED ACABADA 125 mm | | ESP. PARED ACABADA 150 mm | |
|-----------------------|------------------------------|---------|------------------------------|---------|------------------------------|---------|
| | ENSAMBLADO - Al= 54 mm | | | | | |
| LUZ DE PASO LxH en mm | CÓDIGO | PRECIO | CÓDIGO | PRECIO | CÓDIGO | PRECIO |
| 600+600x1000÷1950 | ES2LIFMD/6019 | € 1.556 | ES2LXFMD/6019 | € 1.742 | ES2LYFMD/6019 | € 1.951 |
| 600+600x2200÷2400 | ES2LIFMD/6024 | € 1.747 | ES2LXFMD/6024 | € 1.958 | ES2LYFMD/6024 | € 2.193 |
| 600+600x2500÷2600 | ES2LIFMD/6026 | € 1.774 | ES2LXFMD/6026 | € 1.987 | ES2LYFMD/6026 | € 2.225 |
| 600+600x2700 | -- | € -- | ES2LXFMD/6027 | € 1.987 | ES2LYFMD/6027 | € 2.225 |
| 700+700x1000÷1950 | ES2LIFMD/7019 | € 1.556 | ES2LXFMD/7019 | € 1.742 | ES2LYFMD/7019 | € 1.951 |
| 700+700x2200÷2400 | ES2LIFMD/7024 | € 1.747 | ES2LXFMD/7024 | € 1.958 | ES2LYFMD/7024 | € 2.193 |
| 700+700x2500÷2600 | ES2LIFMD/7026 | € 1.774 | ES2LXFMD/7026 | € 1.987 | ES2LYFMD/7026 | € 2.225 |
| 700+700x2700 | -- | € -- | ES2LXFMD/7027 | € 1.987 | ES2LYFMD/7027 | € 2.225 |
| 800+800x1000÷1950 | ES2LIFMD/8019 | € 1.556 | ES2LXFMD/8019 | € 1.742 | ES2LYFMD/8019 | € 1.951 |
| 800+800x2200÷2400 | ES2LIFMD/8024 | € 1.747 | ES2LXFMD/8024 | € 1.958 | ES2LYFMD/8024 | € 2.193 |
| 800+800x2500÷2600 | ES2LIFMD/8026 | € 1.774 | ES2LXFMD/8026 | € 1.987 | ES2LYFMD/8026 | € 2.225 |
| 800+800x2700 | -- | € -- | ES2LXFMD/8027 | € 1.987 | ES2LYFMD/8027 | € 2.225 |
| 900+900x1000÷1950 | ES2LIFMD/9019 | € 1.685 | ES2LXFMD/9019 | € 1.888 | ES2LYFMD/9019 | € 2.114 |
| 900+900x2200÷2400 | ES2LIFMD/9024 | € 1.893 | ES2LXFMD/9024 | € 2.120 | ES2LYFMD/9024 | € 2.375 |
| 900+900x2500÷2600 | ES2LIFMD/9026 | € 1.921 | ES2LXFMD/9026 | € 2.153 | ES2LYFMD/9026 | € 2.411 |
| 900+900x2700 | -- | € -- | ES2LXFMD/9027 | € 2.153 | ES2LYFMD/9027 | € 2.411 |
| 1000+1000x1000÷1950 | ES2LIFMD/10019 | € 1.816 | ES2LXFMD/10019 | € 2.033 | ES2LYFMD/10019 | € 2.278 |
| 1000+1000x2200÷2400 | ES2LIFMD/10024 | € 2.039 | ES2LXFMD/10024 | € 2.283 | ES2LYFMD/10024 | € 2.558 |
| 1000+1000x2500÷2600 | ES2LIFMD/10026 | € 2.069 | ES2LXFMD/10026 | € 2.318 | ES2LYFMD/10026 | € 2.596 |
| 1000+1000x2700 | -- | € -- | ES2LXFMD/10027 | € 2.318 | ES2LYFMD/10027 | € 2.596 |
| 1100+1100x1000÷1950 | -- | € -- | ES2LXFMD/11019 | € 2.420 | ES2LYFMD/11019 | € 2.711 |
| 1100+1100x2200÷2400 | -- | € -- | ES2LXFMD/11024 | € 2.718 | ES2LYFMD/11024 | € 3.043 |
| 1100+1100x2500÷2700 | -- | € -- | ES2LXFMD/11027 | € 2.772 | ES2LYFMD/11027 | € 3.091 |
| 1200+1200x1000÷1950 | -- | € -- | ES2LXFMD/12019 | € 2.420 | ES2LYFMD/12019 | € 2.711 |
| 1200+1200x2200÷2400 | -- | € -- | ES2LXFMD/12024 | € 2.718 | ES2LYFMD/12024 | € 3.043 |
| 1200+1200x2500÷2700 | -- | € -- | ES2LXFMD/12027 | € 2.760 | ES2LYFMD/12027 | € 3.091 |
| 1300+1300x1000÷1950 | -- | € -- | ES2LXFMD/13019 | € 2.542 | ES2LYFMD/13019 | € 2.846 |
| 1300+1300x2200÷2400 | -- | € -- | ES2LXFMD/13024 | € 2.854 | ES2LYFMD/13024 | € 3.196 |
| 1300+1300x2500÷2700 | -- | € -- | ES2LXFMD/13027 | € 2.897 | ES2LYFMD/13027 | € 3.245 |

TÉCNICA

- ▶ Si el contramarco tiene un asiento interior de 54 mm se le debe aplicar un panel puerta de 40 mm de espesor máximo (incluidas las molduras de las vidrieras)
- ▶ Fabricación con medidas intermedias cada 50 mm en altura y en anchura. Para estas medidas el precio será el del contramarco de medida superior (Ej.: Contramarco de medidas 1050x2020/2100 tendrá el precio del contramarco de medidas 1100x2020/2100)
- ▶ La capacidad estándar del sistema de rodamientos es de 100 kg, que se puede ampliar hasta llegar a 150 kg bajo pedido.
- ▶ Para asegurarse de que la puerta desaparezca por completo, el fresado inferior debe cubrir todo el ancho de la puerta.
- ▶ El surco para la guía de la puerta debe tener las siguientes dimensiones: 7x15 mm

LOGÍSTICA

- ▶ Los contramarcos se suministran en 3 bultos

ECLISSE SYNTESIS® LINE CORREDERO EXTENSIÓN

PLACA DE YESO LAMINADO



| ESTÁNDAR | ESP. PARED ACABADA 100 mm | | ESP. PARED ACABADA 125 mm | | ESP. PARED ACABADA 150 mm | |
|-----------------------|------------------------------|---------|------------------------------|---------|------------------------------|---------|
| | KIT - AI= 54 mm | | | | | |
| LUZ DE PASO LxH en mm | CÓDIGO | PRECIO | CÓDIGO | PRECIO | CÓDIGO | PRECIO |
| 600+600x2020 | ES2LK060DE | € 1.072 | ES2LKX060DE | € 1.200 | ES2LKY060DE | € 1.344 |
| 600+600x2100 | ES2LK060DB | € 1.072 | ES2LKX060DB | € 1.200 | ES2LKY060DB | € 1.344 |
| 700+700x2020 | ES2LK070DE | € 1.072 | ES2LKX070DE | € 1.200 | ES2LKY070DE | € 1.344 |
| 700+700x2100 | ES2LK070DB | € 1.072 | ES2LKX070DB | € 1.200 | ES2LKY070DB | € 1.344 |
| 800+800x2020 | ES2LK080DE | € 1.072 | ES2LKX080DE | € 1.200 | ES2LKY080DE | € 1.344 |
| 800+800x2100 | ES2LK080DB | € 1.072 | ES2LKX080DB | € 1.200 | ES2LKY080DB | € 1.344 |
| 900+900x2020 | ES2LK090DE | € 1.161 | ES2LKX090DE | € 1.300 | ES2LKY090DE | € 1.457 |
| 900+900x2100 | ES2LK090DB | € 1.161 | ES2LKX090DB | € 1.300 | ES2LKY090DB | € 1.457 |
| 1000+1000x2020 | ES2LK100DE | € 1.250 | ES2LKX100DE | € 1.400 | ES2LKY100DE | € 1.568 |
| 1000+1000x2100 | ES2LK100DB | € 1.250 | ES2LKX100DB | € 1.400 | ES2LKY100DB | € 1.568 |
| 1100+1100x2020 | -- | € -- | ES2LKX110DE | € 1.667 | ES2LKY110DE | € 1.866 |
| 1100+1100x2100 | -- | € -- | ES2LKX110DB | € 1.667 | ES2LKY110DB | € 1.866 |
| 1200+1200x2020 | -- | € -- | ES2LKX120DE | € 1.667 | ES2LKY120DE | € 1.866 |
| 1200+1200x2100 | -- | € -- | ES2LKX120DB | € 1.667 | ES2LKY120DB | € 1.866 |
| 1300+1300x2020 | -- | € -- | ES2LKX130DE | € 1.750 | ES2LKY130DE | € 1.960 |
| 1300+1300x2100 | -- | € -- | ES2LKX130DB | € 1.750 | ES2LKY130DB | € 1.960 |

TÉCNICA

- ▶ Si el contramarco tiene un asiento interior de 54 mm se le debe aplicar un panel puerta de 40 mm de espesor máximo (incluidas las molduras de las vidrieras)
- ▶ Fabricación con medidas intermedias cada 50 mm en altura y en anchura. Para estas medidas el precio será el del contramarco de medida superior (Ej.: Contramarco de medidas 1050x2020/2100 tendrá el precio del contramarco de medidas 1100x2020/2100)
- ▶ La capacidad estándar del sistema de rodamientos es de 100 kg, que se puede ampliar hasta llegar a 150 kg bajo pedido.
- ▶ Para asegurarse de que la puerta desaparezca por completo, el fresado inferior debe cubrir todo el ancho de la puerta.
- ▶ El surco para la guía de la puerta debe tener las siguientes dimensiones: 7x15 mm

LOGÍSTICA

- ▶ Los contramarcos se suministran en 3 bultos

ECLISSE SYNTESIS® LINE CORREDERO EXTENSIÓN

PLACA DE YESO LAMINADO



| FUERA MEDIDA | ESP. PARED ACABADA 100 mm | | ESP. PARED ACABADA 125 mm | | ESP. PARED ACABADA 150 mm | |
|-----------------------|------------------------------|---------|------------------------------|---------|------------------------------|---------|
| | KIT - Al= 54 mm | | | | | |
| LUZ DE PASO LxH en mm | CÓDIGO | PRECIO | CÓDIGO | PRECIO | CÓDIGO | PRECIO |
| 600+600x1000÷1950 | ES2LKXFM/6019 | € 1.392 | ES2LKXFMD/6019 | € 1.490 | ES2LKYFMD/6019 | € 1.670 |
| 600+600x2200÷2400 | -- | € -- | ES2LKXFMD/6024 | € 1.537 | ES2LKYFMD/6024 | € 1.721 |
| 600+600x2500÷2700 | -- | € -- | ES2LKXFMD/6027 | € 1.560 | ES2LKYFMD/6027 | € 1.748 |
| 600+600x2800÷3000 | -- | € -- | -- | € -- | ES2LKYFMD/6030 | € 1.809 |
| 700+700x1000÷1950 | ES2LKXFM/7019 | € 1.392 | ES2LKXFMD/7019 | € 1.490 | ES2LKYFMD/7019 | € 1.670 |
| 700+700x2200÷2400 | -- | € -- | ES2LKXFMD/7024 | € 1.537 | ES2LKYFMD/7024 | € 1.721 |
| 700+700x2500÷2700 | -- | € -- | ES2LKXFMD/7027 | € 1.560 | ES2LKYFMD/7027 | € 1.748 |
| 700+700x2800÷3000 | -- | € -- | -- | € -- | ES2LKYFMD/7030 | € 1.863 |
| 800+800x1000÷1950 | ES2LKXFM/8019 | € 1.392 | ES2LKXFMD/8019 | € 1.490 | ES2LKYFMD/8019 | € 1.670 |
| 800+800x2200÷2400 | -- | € -- | ES2LKXFMD/8024 | € 1.537 | ES2LKYFMD/8024 | € 1.721 |
| 800+800x2500÷2700 | -- | € -- | ES2LKXFMD/8027 | € 1.560 | ES2LKYFMD/8027 | € 1.748 |
| 800+800x2800÷3000 | -- | € -- | -- | € -- | ES2LKYFMD/8030 | € 1.917 |
| 900+900x1000÷1950 | ES2LKXFM/9019 | € 1.509 | ES2LKXFMD/9019 | € 1.615 | ES2LKYFMD/9019 | € 1.809 |
| 900+900x2200÷2400 | -- | € -- | ES2LKXFMD/9024 | € 1.664 | ES2LKYFMD/9024 | € 1.864 |
| 900+900x2500÷2700 | -- | € -- | ES2LKXFMD/9027 | € 1.691 | ES2LKYFMD/9027 | € 1.892 |
| 900+900x2800÷3000 | -- | € -- | -- | € -- | ES2LKYFMD/9030 | € 2.086 |
| 1000+1000x1000÷1950 | ES2LKXFM/10019 | € 1.625 | ES2LKXFMD/10019 | € 1.739 | ES2LKYFMD/10019 | € 1.948 |
| 1000+1000x2200÷2400 | -- | € -- | ES2LKXFMD/10024 | € 1.793 | ES2LKYFMD/10024 | € 2.008 |
| 1000+1000x2500÷2700 | -- | € -- | ES2LKXFMD/10027 | € 1.820 | ES2LKYFMD/10027 | € 2.039 |
| 1000+1000x2800÷3000 | -- | € -- | -- | € -- | ES2LKYFMD/10030 | € 2.328 |
| 1100+1100x1000÷1950 | -- | € -- | ES2LKXFMD/11019 | € 2.071 | ES2LKYFMD/11019 | € 2.320 |
| 1100+1100x2200÷2400 | -- | € -- | ES2LKXFMD/11024 | € 2.134 | ES2LKYFMD/11024 | € 2.391 |
| 1100+1100x2500÷2700 | -- | € -- | ES2LKXFMD/11027 | € 2.167 | ES2LKYFMD/11027 | € 2.427 |
| 1100+1100x2800÷3000 | -- | € -- | -- | € -- | ES2LKYFMD/11030 | € 2.551 |
| 1200+1200x1000÷1950 | -- | € -- | ES2LKXFMD/12019 | € 2.071 | ES2LKYFMD/12019 | € 2.320 |
| 1200+1200x2200÷2400 | -- | € -- | ES2LKXFMD/12024 | € 2.134 | ES2LKYFMD/12024 | € 2.391 |
| 1200+1200x2500÷2700 | -- | € -- | ES2LKXFMD/12027 | € 2.167 | ES2LKYFMD/12027 | € 2.427 |
| 1200+1200x2800÷3000 | -- | € -- | -- | € -- | ES2LKYFMD/12030 | € 2.650 |
| 1300+1300x1000÷1950 | -- | € -- | ES2LKXFMD/13019 | € 2.174 | ES2LKYFMD/13019 | € 2.460 |
| 1300+1300x2200÷2400 | -- | € -- | ES2LKXFMD/13024 | € 2.241 | ES2LKYFMD/13024 | € 2.535 |
| 1300+1300x2500÷2700 | -- | € -- | ES2LKXFMD/13027 | € 2.276 | ES2LKYFMD/13027 | € 2.548 |
| 1300+1300x2800÷3000 | -- | € -- | -- | € -- | ES2LKYFMD/13030 | € 2.810 |
| 1400+1400x1000÷1950 | -- | € -- | -- | € -- | ES2LKYFMD/14019 | € 2.274 |
| 1400+1400x2000÷2100 | -- | € -- | -- | € -- | ES2LKYFMD/14021 | € 2.845 |
| 1400+1400x2200÷2400 | -- | € -- | -- | € -- | ES2LKYFMD/14024 | € 3.067 |
| 1400+1400x2500÷2700 | -- | € -- | -- | € -- | ES2LKYFMD/14027 | € 3.290 |
| 1400+1400x2800÷3000 | -- | € -- | -- | € -- | ES2LKYFMD/14030 | € 3.513 |

TÉCNICA

- ▶ Si el contramarco tiene un asiento interior de 54 mm se le debe aplicar un panel puerta de 40 mm de espesor máximo (incluidas las molduras de las vidrieras)
- ▶ Fabricación con medidas intermedias cada 50 mm en altura y en anchura. Para estas medidas el precio será el del contramarco de medida superior (Ej.: Contramarco de medidas 1050x2020/2100 tendrá el precio del contramarco de medidas 1100x2020/2100)
- ▶ La capacidad estándar del sistema de rodamientos es de 100 kg, que se puede ampliar hasta llegar a 150 kg bajo pedido.
- ▶ Para asegurarse de que la puerta desaparezca por completo, el fresado inferior debe cubrir todo el ancho de la puerta.
- ▶ El surco para la guía de la puerta debe tener las siguientes dimensiones: 7x15 mm

LOGÍSTICA

- ▶ Los contramarcos se suministran en 3 bultos

ECLISSE SYNTESIS® LINE CORREDERO EXTENSIÓN

PLACA DE YESO LAMINADO



| FUERA MEDIDA | ESP. PARED ACABADA | |
|-----------------------|--------------------|---------|
| | 150 mm | |
| | KIT - Al= 54 mm | |
| LUZ DE PASO LxH en mm | CÓDIGO | PRECIO |
| 1500x1000÷1950 | ES2LKYFMD/15019 | € 2.343 |
| 1500x2000÷2100 | ES2LKYFMD/15021 | € 2.937 |
| 1500x2200÷2400 | ES2LKYFMD/15024 | € 3.163 |
| 1500x2500÷2700 | ES2LKYFMD/15027 | € 3.390 |
| 1500x2800÷3000 | ES2LKYFMD/15030 | € 3.616 |
| 1600x1000÷1950 | ES2LKYFMD/16019 | € 2.412 |
| 1600x2000÷2100 | ES2LKYFMD/16021 | € 3.030 |
| 1600x2200÷2400 | ES2LKYFMD/16024 | € 3.260 |
| 1600x2500÷2700 | ES2LKYFMD/16027 | € 3.490 |
| 1600x2800÷3000 | ES2LKYFMD/16030 | € 3.722 |
| 1700x1000÷1950 | ES2LKYFMD/17019 | € 2.481 |
| 1700x2000÷2100 | ES2LKYFMD/17021 | € 3.123 |
| 1700x2200÷2400 | ES2LKYFMD/17024 | € 3.357 |
| 1700x2500÷2700 | ES2LKYFMD/17027 | € 3.592 |
| 1700x2800÷3000 | ES2LKYFMD/17030 | € 3.825 |
| 1800x1000÷1950 | ES2LKYFMD/18019 | € 2.550 |
| 1800x2000÷2100 | ES2LKYFMD/18021 | € 3.216 |
| 1800x2200÷2400 | ES2LKYFMD/18024 | € 3.455 |
| 1800x2500÷2700 | ES2LKYFMD/18027 | € 3.692 |
| 1800x2800÷3000 | ES2LKYFMD/18030 | € 3.930 |
| 1900x1000÷1950 | ES2LKYFMD/19019 | € 2.620 |
| 1900x2000÷2100 | ES2LKYFMD/19021 | € 3.309 |
| 1900x2200÷2400 | ES2LKYFMD/19024 | € 3.551 |
| 1900x2500÷2700 | ES2LKYFMD/19027 | € 3.792 |
| 1900x2800÷3000 | ES2LKYFMD/19030 | € 4.033 |
| 2000x1000÷1950 | ES2LKYFMD/20019 | € 2.688 |
| 2000x2000÷2100 | ES2LKYFMD/20021 | € 3.402 |
| 2000x2200÷2400 | ES2LKYFMD/20024 | € 3.648 |
| 2000x2500÷2700 | ES2LKYFMD/20027 | € 3.893 |
| 2000x2800÷3000 | ES2LKYFMD/20030 | € 4.136 |

TÉCNICA

- ▶ Si el contramarco tiene un asiento interior de 54 mm se le debe aplicar un panel puerta de 40 mm de espesor máximo (incluidas las molduras de las vidrieras)
- ▶ Fabricación con medidas intermedias cada 50 mm en altura y en anchura. Para estas medidas el precio será el del contramarco de medida superior (Ej.: Contramarco de medidas 1050x2020/2100 tendrá el precio del contramarco de medidas 1100x2020/2100)
- ▶ La capacidad estándar del sistema de rodamientos es de 100 kg, que se puede ampliar hasta llegar a 150 kg bajo pedido.
- ▶ Para asegurarse de que la puerta desaparezca por completo, el fresado inferior debe cubrir todo el ancho de la puerta.
- ▶ El surco para la guía de la puerta debe tener las siguientes dimensiones: 7x15 mm

LOGÍSTICA

- ▶ Los contramarcos se suministran en 3 bultos

ECLISSE SYNTESIS® LINE CORREDERO EXTENSIÓN

PLACA DE YESO LAMINADO



| ESTÁNDAR | ESP. PARED ACABADA 100 mm | | ESP. PARED ACABADA 125 mm | | ESP. PARED ACABADA 150 mm | |
|-----------------------|------------------------------|---------|------------------------------|---------|------------------------------|---------|
| | ENSAMBLADO - Al= 54 mm | | | | | |
| LUZ DE PASO LxH en mm | CÓDIGO | PRECIO | CÓDIGO | PRECIO | CÓDIGO | PRECIO |
| 600+600x2020 | ES2LC060DE | € 1.178 | ES2LCX060DE | € 1.319 | ES2LCY060DE | € 1.479 |
| 600+600x2100 | ES2LC060DB | € 1.178 | ES2LCX060DB | € 1.319 | ES2LCY060DB | € 1.479 |
| 700+700x2020 | ES2LC070DE | € 1.178 | ES2LCX070DE | € 1.319 | ES2LCY070DE | € 1.479 |
| 700+700x2100 | ES2LC070DB | € 1.178 | ES2LCX070DB | € 1.319 | ES2LCY070DB | € 1.479 |
| 800+800x2020 | ES2LC080DE | € 1.178 | ES2LCX080DE | € 1.319 | ES2LCY080DE | € 1.479 |
| 800+800x2100 | ES2LC080DB | € 1.178 | ES2LCX080DB | € 1.319 | ES2LCY080DB | € 1.479 |
| 900+900x2020 | ES2LC090DE | € 1.276 | ES2LCX090DE | € 1.430 | ES2LCY090DE | € 1.601 |
| 900+900x2100 | ES2LC090DB | € 1.276 | ES2LCX090DB | € 1.430 | ES2LCY090DB | € 1.601 |
| 1000+1000x2020 | ES2LC100DE | € 1.374 | ES2LCX100DE | € 1.540 | ES2LCY100DE | € 1.725 |
| 1000+1000x2100 | ES2LC100DB | € 1.374 | ES2LCX100DB | € 1.540 | ES2LCY100DB | € 1.725 |
| 1100+1100x2020 | -- | € -- | ES2LCX110DE | € 1.833 | ES2LCY110DE | € 2.054 |
| 1100+1100x2100 | -- | € -- | ES2LCX110DB | € 1.833 | ES2LCY110DB | € 2.054 |
| 1200+1200x2020 | -- | € -- | ES2LCX120DE | € 1.833 | ES2LCY120DE | € 2.054 |
| 1200+1200x2100 | -- | € -- | ES2LCX120DB | € 1.833 | ES2LCY120DB | € 2.054 |
| 1300+1300x2020 | -- | € -- | ES2LCX130DE | € 1.924 | ES2LCY130DE | € 2.156 |
| 1300+1300x2100 | -- | € -- | ES2LCX130DB | € 1.924 | ES2LCY130DB | € 2.156 |

TÉCNICA

- ▶ Si el contramarco tiene un asiento interior de 54 mm se le debe aplicar un panel puerta de 40 mm de espesor máximo (incluidas las molduras de las vidrieras)
- ▶ Fabricación con medidas intermedias cada 50 mm en altura y en anchura. Para estas medidas el precio será el del contramarco de medida superior (Ej.: Contramarco de medidas 1050x2020/2100 tendrá el precio del contramarco de medidas 1100x2020/2100)
- ▶ La capacidad estándar del sistema de rodamientos es de 100 kg, que se puede ampliar hasta llegar a 150 kg bajo pedido.
- ▶ Para asegurarse de que la puerta desaparezca por completo, el fresado inferior debe cubrir todo el ancho de la puerta.
- ▶ El surco para la guía de la puerta debe tener las siguientes dimensiones: 7x15 mm

LOGÍSTICA

- ▶ Los contramarcos se suministran en 3 bultos

ECLISSE SYNTESIS® LINE CORREDERO EXTENSIÓN

PLACA DE YESO LAMINADO



| FUERA MEDIDA | ESP. PARED ACABADA 100 mm | | ESP. PARED ACABADA 125 mm | |
|-----------------------|------------------------------|---------|------------------------------|---------|
| | ENSAMBLADO - Al= 54 mm | | | |
| LUZ DE PASO LxH en mm | CÓDIGO | PRECIO | CÓDIGO | PRECIO |
| 600+600x1000÷1950 | ES2LCFMD/6019 | € 1.532 | ES2LCXFMD/6019 | € 1.640 |
| 600+600x2200÷2400 | -- | € -- | ES2LCXFMD/6024 | € 1.691 |
| 600+600x2500÷2700 | -- | € -- | ES2LCXFMD/6027 | € 1.716 |
| 600+600x2800÷3000 | -- | € -- | -- | € -- |
| 700+700x1000÷1950 | ES2LCFMD/7019 | € 1.532 | ES2LCXFMD/7019 | € 1.640 |
| 700+700x2200÷2400 | -- | € -- | ES2LCXFMD/7024 | € 1.691 |
| 700+700x2500÷2700 | -- | € -- | ES2LCXFMD/7027 | € 1.716 |
| 700+700x2800÷3000 | -- | € -- | -- | € -- |
| 800+800x1000÷1950 | ES2LCFMD/8019 | € 1.532 | ES2LCXFMD/8019 | € 1.640 |
| 800+800x2200÷2400 | -- | € -- | ES2LCXFMD/8024 | € 1.691 |
| 800+800x2500÷2700 | -- | € -- | ES2LCXFMD/8027 | € 1.716 |
| 800+800x2800÷3000 | -- | € -- | -- | € -- |
| 900+900x1000÷1950 | ES2LCFMD/9019 | € 1.660 | ES2LCXFMD/9019 | € 1.776 |
| 900+900x2200÷2400 | -- | € -- | ES2LCXFMD/9024 | € 1.831 |
| 900+900x2500÷2700 | -- | € -- | ES2LCXFMD/9027 | € 1.860 |
| 900+900x2800÷3000 | -- | € -- | -- | € -- |
| 1000+1000x1000÷1950 | ES2LCFMD/10019 | € 1.788 | ES2LCXFMD/10019 | € 1.914 |
| 1000+1000x2200÷2400 | -- | € -- | ES2LCXFMD/10024 | € 1.972 |
| 1000+1000x2500÷2700 | -- | € -- | ES2LCXFMD/10027 | € 2.002 |
| 1000+1000x2800÷3000 | -- | € -- | -- | € -- |
| 1100+1100x1000÷1950 | -- | € -- | ES2LCXFMD/11019 | € 2.278 |
| 1100+1100x2200÷2400 | -- | € -- | ES2LCXFMD/11024 | € 2.347 |
| 1100+1100x2500÷2700 | -- | € -- | ES2LCXFMD/11027 | € 2.383 |
| 1100+1100x2800÷3000 | -- | € -- | -- | € -- |
| 1200+1200x1000÷1950 | -- | € -- | ES2LCXFMD/12019 | € 2.278 |
| 1200+1200x2200÷2400 | -- | € -- | ES2LCXFMD/12024 | € 2.347 |
| 1200+1200x2500÷2700 | -- | € -- | ES2LCXFMD/12027 | € 2.383 |
| 1200+1200x2800÷3000 | -- | € -- | -- | € -- |
| 1300+1300x1000÷1950 | -- | € -- | ES2LCXFMD/13019 | € 2.392 |
| 1300+1300x2200÷2400 | -- | € -- | ES2LCXFMD/13024 | € 2.465 |
| 1300+1300x2500÷2700 | -- | € -- | ES2LCXFMD/13027 | € 2.503 |

TÉCNICA

- ▶ Si el contramarco tiene un asiento interior de 54 mm se le debe aplicar un panel puerta de 40 mm de espesor máximo (incluidas las molduras de las vidrieras)
- ▶ Fabricación con medidas intermedias cada 50 mm en altura y en anchura. Para estas medidas el precio será el del contramarco de medida superior (Ej.: Contramarco de medidas 1050x2020/2100 tendrá el precio del contramarco de medidas 1100x2020/2100)
- ▶ La capacidad estándar del sistema de rodamientos es de 100 kg, que se puede ampliar hasta llegar a 150 kg bajo pedido.
- ▶ Para asegurarse de que la puerta desaparezca por completo, el fresado inferior debe cubrir todo el ancho de la puerta.
- ▶ El surco para la guía de la puerta debe tener las siguientes dimensiones: 7x15 mm

LOGÍSTICA

- ▶ Los contramarcos se suministran en 3 bultos

ECLISSE SYNTESIS® LINE CORREDERO EXTENSIÓN

PLACA DE YESO LAMINADO



| FUERA MEDIDA | ESP. PARED ACABADA 150 mm | |
|-----------------------|-------------------------------------|---------|
| | ENSAMBLADO - Al= 54 mm | |
| LUZ DE PASO LxH en mm | CÓDIGO | PRECIO |
| 600x1000÷1950 | ES2LCYFMD/6019 | € 1.837 |
| 600x2200÷2400 | ES2LCYFMD/6024 | € 1.892 |
| 600x2500÷2700 | ES2LCYFMD/6027 | € 1.922 |
| 600x2800÷3000 | ES2LCYFMD/6030 | € 2.001 |
| 700x1000÷1950 | ES2LCYFMD/7019 | € 1.837 |
| 700x2200÷2400 | ES2LCYFMD/7024 | € 1.892 |
| 700x2500÷2700 | ES2LCYFMD/7027 | € 1.922 |
| 700x2800÷3000 | ES2LCYFMD/7030 | € 2.094 |
| 800x1000÷1950 | ES2LCYFMD/8019 | € 1.837 |
| 800x2200÷2400 | ES2LCYFMD/8024 | € 1.892 |
| 800x2500÷2700 | ES2LCYFMD/8027 | € 1.922 |
| 800x2800÷3000 | ES2LCYFMD/8030 | € 2.175 |
| 900x1000÷1950 | ES2LCYFMD/9019 | € 1.990 |
| 900x2200÷2400 | ES2LCYFMD/9024 | € 2.052 |
| 900x2500÷2700 | ES2LCYFMD/9027 | € 2.082 |
| 900x2800÷3000 | ES2LCYFMD/9030 | € 2.259 |
| 1000x1000÷1950 | ES2LCYFMD/10019 | € 2.143 |
| 1000x2200÷2400 | ES2LCYFMD/10024 | € 2.209 |
| 1000x2500÷2700 | ES2LCYFMD/10027 | € 2.242 |
| 1000x2800÷3000 | ES2LCYFMD/10030 | € 2.574 |
| 1100x1000÷1950 | ES2LCYFMD/11019 | € 2.551 |
| 1100x2200÷2400 | ES2LCYFMD/11024 | € 2.629 |
| 1100x2500÷2700 | ES2LCYFMD/11027 | € 2.669 |
| 1100x2800÷3000 | ES2LCYFMD/11030 | € 2.797 |
| 1200x1000÷1950 | ES2LCYFMD/12019 | € 2.551 |
| 1200x2200÷2400 | ES2LCYFMD/12024 | € 2.629 |
| 1200x2500÷2700 | ES2LCYFMD/12027 | € 2.669 |
| 1200x2800÷3000 | ES2LCYFMD/12030 | € 2.885 |
| 1300x1000÷1950 | ES2LCYFMD/13019 | € 2.678 |
| 1300x2200÷2400 | ES2LCYFMD/13024 | € 2.760 |
| 1300x2500÷2700 | ES2LCYFMD/13027 | € 2.802 |

TÉCNICA

- ▶ Si el contramarco tiene un asiento interior de 54 mm se le debe aplicar un panel puerta de 40 mm de espesor máximo (incluidas las molduras de las vidrieras)
- ▶ Fabricación con medidas intermedias cada 50 mm en altura y en anchura. Para estas medidas el precio será el del contramarco de medida superior (Ej.: Contramarco de medidas 1050x2020/2100 tendrá el precio del contramarco de medidas 1100x2020/2100)
- ▶ La capacidad estándar del sistema de rodamientos es de 100 kg, que se puede ampliar hasta llegar a 150 kg bajo pedido.
- ▶ Para asegurarse de que la puerta desaparezca por completo, el fresado inferior debe cubrir todo el ancho de la puerta.
- ▶ El surco para la guía de la puerta debe tener las siguientes dimensiones: 7x15 mm

LOGÍSTICA

- ▶ Los contramarcos se suministran en 3 bultos

ECLISSE SYNTESIS® LUCE

ENLUCIDO



| ESTÁNDAR | ESP. PARED ACABADA 150 mm | |
|-----------------------|-------------------------------------|---------|
| | ENSAMBLADO - AI= 54 mm | |
| LUZ DE PASO LxH en mm | CÓDIGO | PRECIO |
| 600x2020 | ES2LU060SE | € 1.061 |
| 600x2100 | ES2LU060SB | € 1.061 |
| 700x2020 | ES2LU070SE | € 1.061 |
| 700x2100 | ES2LU070SB | € 1.061 |
| 800x2020 | ES2LU080SE | € 1.061 |
| 800x2100 | ES2LU080SB | € 1.061 |
| 900x2020 | ES2LU090SE | € 1.145 |
| 900x2100 | ES2LU090SB | € 1.145 |
| 1000x2020 | ES2LU100SE | € 1.215 |
| 1000x2100 | ES2LU100SB | € 1.215 |
| 1100x2020 | ES2LU110SE | € 1.446 |
| 1100x2100 | ES2LU110SB | € 1.446 |
| 1200x2020 | ES2LU120SE | € 1.446 |
| 1200x2100 | ES2LU120SB | € 1.446 |
| 1300x2020 | ES2LU130SE | € 1.573 |
| 1300x2100 | ES2LU130SB | € 1.573 |

| FUERA MEDIDA | ESP. PARED ACABADA 150 mm | |
|-----------------------|-------------------------------------|---------|
| | ENSAMBLADO - AI= 54 mm | |
| LUZ DE PASO LxH en mm | CÓDIGO | PRECIO |
| 600x1000÷1950 | ES2LUFM/6019 | € 1.256 |
| 600x2200÷2400 | ES2LUFM/6024 | € 1.449 |
| 600x2500÷2700 | ES2LUFM/6027 | € 1.590 |
| 700x1000÷1950 | ES2LUFM/7019 | € 1.256 |
| 700x2200÷2400 | ES2LUFM/7024 | € 1.449 |
| 700x2500÷2700 | ES2LUFM/7027 | € 1.590 |
| 800x1000÷1950 | ES2LUFM/8019 | € 1.256 |
| 800x2200÷2400 | ES2LUFM/8024 | € 1.449 |
| 800x2500÷2700 | ES2LUFM/8027 | € 1.590 |
| 900x1000÷1950 | ES2LUFM/9019 | € 1.359 |
| 900x2200÷2400 | ES2LUFM/9024 | € 1.575 |
| 900x2500÷2700 | ES2LUFM/9027 | € 1.599 |
| 1000x1000÷1950 | ES2LUFM/10019 | € 1.439 |
| 1000x2200÷2400 | ES2LUFM/10024 | € 1.662 |
| 1000x2500÷2700 | ES2LUFM/10027 | € 1.689 |
| 1100x1000÷1950 | ES2LUFM/11019 | € 1.718 |
| 1100x2200÷2400 | ES2LUFM/11024 | € 1.991 |
| 1100x2500÷2700 | ES2LUFM/11027 | € 2.020 |
| 1200x1000÷1950 | ES2LUFM/12019 | € 1.718 |
| 1200x2200÷2400 | ES2LUFM/12024 | € 1.991 |
| 1200x2500÷2700 | ES2LUFM/12027 | € 2.020 |
| 1300x1000÷1950 | ES2LUFM/13019 | € 1.877 |
| 1300x2200÷2400 | ES2LUFM/13024 | € 2.180 |
| 1300x2500÷2700 | ES2LUFM/13027 | € 2.213 |

TÉCNICA

- ▶ Si el contramarco tiene un asiento interior de 54 mm se le debe aplicar un panel puerta de 40 mm de espesor máximo (incluidas las molduras de las vidrieras)
- ▶ Fabricación con medidas intermedias cada 50 mm en altura y en anchura. Para estas medidas el precio será el del contramarco de medida superior (Ej.: Contramarco de medidas 1050x2020/2100 tendrá el precio del contramarco de medidas 1100x2020/2100)
- ▶ La capacidad estándar del sistema de rodamientos es de 100 kg, que se puede ampliar hasta llegar a 150 kg bajo pedido.
- ▶ Para asegurarse de que la puerta desaparezca por completo, el fresado inferior debe cubrir todo el ancho de la puerta.
- ▶ El surco para la guía de la puerta debe tener las siguientes dimensiones: 7x15 mm
- ▶ El espesor de la caja eléctrica es de 40 mm (se incluyen dos cajas)

LOGÍSTICA

- ▶ Los contramarcos de luz de paso hasta 1000 mm se suministran en 1 bulto, a partir de 1050 mm se suministran en 2 bultos

ECLISSE SYNTESIS® LUCE

PLACA DE YESO LAMINADO



| ESTÁNDAR | ESP. PARED ACABADA 150 mm | |
|-----------------------|-------------------------------------|---------|
| | ENSAMBLADO - Al= 54 mm | |
| LUZ DE PASO LxH en mm | CÓDIGO | PRECIO |
| 600x2020 | ES2LUC060SE | € 967 |
| 600x2100 | ES2LUC060SB | € 967 |
| 700x2020 | ES2LUC070SE | € 967 |
| 700x2100 | ES2LUC070SB | € 967 |
| 800x2020 | ES2LUC080SE | € 967 |
| 800x2100 | ES2LUC080SB | € 967 |
| 900x2020 | ES2LUC090SE | € 1.041 |
| 900x2100 | ES2LUC090SB | € 1.041 |
| 1000x2020 | ES2LUC100SE | € 1.117 |
| 1000x2100 | ES2LUC100SB | € 1.117 |
| 1100x2020 | ES2LUC110SE | € 1.319 |
| 1100x2100 | ES2LUC110SB | € 1.319 |
| 1200x2020 | ES2LUC120SE | € 1.319 |
| 1200x2100 | ES2LUC120SB | € 1.319 |
| 1300x2020 | ES2LUC130SE | € 1.443 |
| 1300x2100 | ES2LUC130SB | € 1.443 |

| FUERA MEDIDA | ESP. PARED ACABADA 150 mm | |
|-----------------------|-------------------------------------|------------|
| | ENSAMBLADO - Al= 54 mm | |
| LUZ DE PASO LxH en mm | CÓDIGO | PRECIO |
| 600x1000÷1950 | ES2LUCFM/6019 | € 1.145,00 |
| 600x2200÷2400 | ES2LUCFM/6024 | € 1.323,00 |
| 600x2500÷2700 | ES2LUCFM/6027 | € 1.344,00 |
| 700x1000÷1950 | ES2LUCFM/7019 | € 1.145,00 |
| 700x2200÷2400 | ES2LUCFM/7024 | € 1.323,00 |
| 700x2500÷2700 | ES2LUCFM/7027 | € 1.344,00 |
| 800x1000÷1950 | ES2LUCFM/8019 | € 1.145,00 |
| 800x2200÷2400 | ES2LUCFM/8024 | € 1.323,00 |
| 800x2500÷2700 | ES2LUCFM/8027 | € 1.344,00 |
| 900x1000÷1950 | ES2LUCFM/9019 | € 1.245,00 |
| 900x2200÷2400 | ES2LUCFM/9024 | € 1.447,00 |
| 900x2500÷2700 | ES2LUCFM/9027 | € 1.469,00 |
| 1000x1000÷1950 | ES2LUCFM/10019 | € 1.325,00 |
| 1000x2200÷2400 | ES2LUCFM/10024 | € 1.534,00 |
| 1000x2500÷2700 | ES2LUCFM/10027 | € 1.557,00 |
| 1100x1000÷1950 | ES2LUCFM/11019 | € 1.575,00 |
| 1100x2200÷2400 | ES2LUCFM/11024 | € 1.830,00 |
| 1100x2500÷2700 | ES2LUCFM/11027 | € 1.858,00 |
| 1200x1000÷1950 | ES2LUCFM/12019 | € 1.575,00 |
| 1200x2200÷2400 | ES2LUCFM/12024 | € 1.830,00 |
| 1200x2500÷2700 | ES2LUCFM/12027 | € 1.858,00 |
| 1300x1000÷1950 | ES2LUCFM/13019 | € 1.723,00 |
| 1300x2200÷2400 | ES2LUCFM/13024 | € 2.004,00 |
| 1300x2500÷2700 | ES2LUCFM/13027 | € 2.034,00 |

TÉCNICA

- ▶ Si el contramarco tiene un asiento interior de 54 mm se le debe aplicar un panel puerta de 40 mm de espesor máximo (incluidas las molduras de las vidrieras)
- ▶ Fabricación con medidas intermedias cada 50 mm en altura y en anchura. Para estas medidas el precio será el del contramarco de medida superior (Ej.: Contramarco de medidas 1050x2020/2100 tendrá el precio del contramarco de medidas 1100x2020/2100)
- ▶ La capacidad estándar del sistema de rodamientos es de 100 kg, que se puede ampliar hasta llegar a 150 kg bajo pedido.
- ▶ Para asegurarse de que la puerta desaparezca por completo, el fresado inferior debe cubrir todo el ancho de la puerta.
- ▶ El surco para la guía de la puerta debe tener las siguientes dimensiones: 7x15 mm
- ▶ El espesor de la caja eléctrica es de 40 mm (se incluyen dos cajas)

LOGÍSTICA

- ▶ Los contramarcos de luz de paso hasta 1000 mm se suministran en 1 bulto, a partir de 1050 mm se suministran en 2 bultos

ECLISSE SYNTESIS® LUCE EXTENSIÓN

ENLUCIDO



| ESTÁNDAR | ESP. PARED ACABADA 150 mm | |
|-----------------------|-------------------------------------|---------|
| | ENSAMBLADO - AI= 54 mm | |
| LUZ DE PASO LxH en mm | CÓDIGO | PRECIO |
| 600+600x2020 | ES2LU060DE | € 1.957 |
| 600+600x2100 | ES2LU060DB | € 1.957 |
| 700+700x2020 | ES2LU070DE | € 1.957 |
| 700+700x2100 | ES2LU070DB | € 1.957 |
| 800+800x2020 | ES2LU080DE | € 1.957 |
| 800+800x2100 | ES2LU080DB | € 1.957 |
| 900+900x2020 | ES2LU090DE | € 2.110 |
| 900+900x2100 | ES2LU090DB | € 2.110 |
| 1000+1000x2020 | ES2LU100DE | € 2.238 |
| 1000+1000x2100 | ES2LU100DB | € 2.238 |
| 1100+1100x2020 | ES2LU110DE | € 2.596 |
| 1100+1100x2100 | ES2LU110DB | € 2.596 |
| 1200+1200x2020 | ES2LU120DE | € 2.596 |
| 1200+1200x2100 | ES2LU120DB | € 2.596 |
| 1300+1300x2020 | ES2LU130DE | € 2.916 |
| 1300+1300x2100 | ES2LU130DB | € 2.916 |

| FUERA MEDIDA | ESP. PARED ACABADA 150 mm | |
|-----------------------|-------------------------------------|------------|
| | ENSAMBLADO - AI= 54 mm | |
| LUZ DE PASO LxH en mm | CÓDIGO | PRECIO |
| 600+600x1000÷1950 | ES2LUFMD/6019 | € 2.321,00 |
| 600+600x2200÷2400 | ES2LUFMD/6024 | € 2.684,00 |
| 600+600x2500÷2700 | ES2LUFMD/6027 | € 2.726,00 |
| 700+700x1000÷1950 | ES2LUFMD/7019 | € 2.321,00 |
| 700+700x2200÷2400 | ES2LUFMD/7024 | € 2.684,00 |
| 700+700x2500÷2700 | ES2LUFMD/7027 | € 2.726,00 |
| 800+800x1000÷1950 | ES2LUFMD/8019 | € 2.321,00 |
| 800+800x2200÷2400 | ES2LUFMD/8024 | € 2.684,00 |
| 800+800x2500÷2700 | ES2LUFMD/8027 | € 2.726,00 |
| 900+900x1000÷1950 | ES2LUFMD/9019 | € 2.523,00 |
| 900+900x2200÷2400 | ES2LUFMD/9024 | € 2.936,00 |
| 900+900x2500÷2700 | ES2LUFMD/9027 | € 2.981,00 |
| 1000+1000x1000÷1950 | ES2LUFMD/10019 | € 2.682,00 |
| 1000+1000x2200÷2400 | ES2LUFMD/10024 | € 3.125,00 |
| 1000+1000x2500÷2700 | ES2LUFMD/10027 | € 3.173,00 |
| 1100+1100x1000÷1950 | ES2LUFMD/11019 | € 3.207,00 |
| 1100+1100x2200÷2400 | ES2LUFMD/11024 | € 3.818,00 |
| 1100+1100x2500÷2700 | ES2LUFMD/11027 | € 3.876,00 |
| 1200+1200x1000÷1950 | ES2LUFMD/12019 | € 3.207,00 |
| 1200+1200x2200÷2400 | ES2LUFMD/12024 | € 3.818,00 |
| 1200+1200x2500÷2700 | ES2LUFMD/12027 | € 3.876,00 |
| 1300+1300x1000÷1950 | ES2LUFMD/13019 | € 3.556,00 |
| 1300+1300x2200÷2400 | ES2LUFMD/13024 | € 4.196,00 |
| 1300+1300x2500÷2700 | ES2LUFMD/13027 | € 4.261,00 |

TÉCNICA

- ▶ Si el contramarco tiene un asiento interior de 54 mm se le debe aplicar un panel puerta de 40 mm de espesor máximo (incluidas las molduras de las vidrieras)
- ▶ Fabricación con medidas intermedias cada 50 mm en altura y en anchura. Para estas medidas el precio será el del contramarco de medida superior (Ej.: Contramarco de medidas 1050x2020/2100 tendrá el precio del contramarco de medidas 1100x2020/2100)
- ▶ La capacidad estándar del sistema de rodamientos es de 100 kg, que se puede ampliar hasta llegar a 150 kg bajo pedido.
- ▶ Para asegurarse de que la puerta desaparezca por completo, el fresado inferior debe cubrir todo el ancho de la puerta.
- ▶ El surco para la guía de la puerta debe tener las siguientes dimensiones: 7x15 mm
- ▶ El espesor de la caja eléctrica es de 40 mm (se incluyen dos cajas)

LOGÍSTICA

- ▶ Los contramarcos se suministran en 3 bultos

ECLISSE SYNTESIS® LUCE EXTENSIÓN

PLACA DE YESO LAMINADO



| ESTÁNDAR | ESP. PARED ACABADA 150 mm | |
|-----------------------|-------------------------------------|---------|
| | ENSAMBLADO - AI= 54 mm | |
| LUZ DE PASO LxH en mm | CÓDIGO | PRECIO |
| 600+600x2020 | ES2LUC060DE | € 1.783 |
| 600+600x2100 | ES2LUC060DB | € 1.783 |
| 700+700x2020 | ES2LUC070DE | € 1.783 |
| 700+700x2100 | ES2LUC070DB | € 1.783 |
| 800+800x2020 | ES2LUC080DE | € 1.783 |
| 800+800x2100 | ES2LUC080DB | € 1.783 |
| 900+900x2020 | ES2LUC090DE | € 1.933 |
| 900+900x2100 | ES2LUC090DB | € 1.933 |
| 1000+1000x2020 | ES2LUC100DE | € 2.071 |
| 1000+1000x2100 | ES2LUC100DB | € 2.071 |
| 1100+1100x2020 | ES2LUC110DE | € 2.448 |
| 1100+1100x2100 | ES2LUC110DB | € 2.448 |
| 1200+1200x2020 | ES2LUC120DE | € 2.448 |
| 1200+1200x2100 | ES2LUC120DB | € 2.448 |
| 1300+1300x2020 | ES2LUC130DE | € 2.787 |
| 1300+1300x2100 | ES2LUC130DB | € 2.787 |

| FUERA MEDIDA | ESP. PARED ACABADA 150 mm | |
|-----------------------|-------------------------------------|------------|
| | ENSAMBLADO - AI= 54 mm | |
| LUZ DE PASO LxH en mm | CÓDIGO | PRECIO |
| 600+600x1000÷1950 | ES2LUCFMD/6019 | € 2.128,00 |
| 600+600x2200÷2400 | ES2LUCFMD/6024 | € 2.474,00 |
| 600+600x2500÷2700 | ES2LUCFMD/6027 | € 2.511,00 |
| 700+700x1000÷1950 | ES2LUCFMD/7019 | € 2.128,00 |
| 700+700x2200÷2400 | ES2LUCFMD/7024 | € 2.474,00 |
| 700+700x2500÷2700 | ES2LUCFMD/7027 | € 2.511,00 |
| 800+800x1000÷1950 | ES2LUCFMD/8019 | € 2.128,00 |
| 800+800x2200÷2400 | ES2LUCFMD/8024 | € 2.474,00 |
| 800+800x2500÷2700 | ES2LUCFMD/8027 | € 2.511,00 |
| 900+900x1000÷1950 | ES2LUCFMD/9019 | € 2.340,00 |
| 900+900x2200÷2400 | ES2LUCFMD/9024 | € 2.745,00 |
| 900+900x2500÷2700 | ES2LUCFMD/9027 | € 2.787,00 |
| 1000+1000x1000÷1950 | ES2LUCFMD/10019 | € 2.471,00 |
| 1000+1000x2200÷2400 | ES2LUCFMD/10024 | € 2.869,00 |
| 1000+1000x2500÷2700 | ES2LUCFMD/10027 | € 2.912,00 |
| 1100+1100x1000÷1950 | ES2LUCFMD/11019 | € 2.937,00 |
| 1100+1100x2200÷2400 | ES2LUCFMD/11024 | € 3.425,00 |
| 1100+1100x2500÷2700 | ES2LUCFMD/11027 | € 3.477,00 |
| 1200+1200x1000÷1950 | ES2LUCFMD/12019 | € 2.937,00 |
| 1200+1200x2200÷2400 | ES2LUCFMD/12024 | € 3.425,00 |
| 1200+1200x2500÷2700 | ES2LUCFMD/12027 | € 3.477,00 |
| 1300+1300x1000÷1950 | ES2LUCFMD/13019 | € 3.322,00 |
| 1300+1300x2200÷2400 | ES2LUCFMD/13024 | € 3.858,00 |
| 1300+1300x2500÷2700 | ES2LUCFMD/13027 | € 3.918,00 |

TÉCNICA

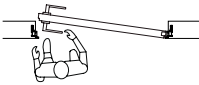
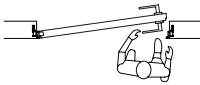
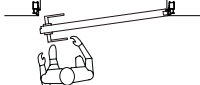
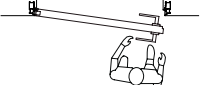
- ▶ Si el contramarco tiene un asiento interior de 54 mm se le debe aplicar un panel puerta de 40 mm de espesor máximo (incluidas las molduras de las vidrieras)
- ▶ Fabricación con medidas intermedias cada 50 mm en altura y en anchura. Para estas medidas el precio será el del contramarco de medida superior (Ej.: Contramarco de medidas 1050x2020/2100 tendrá el precio del contramarco de medidas 1100x2020/2100)
- ▶ La capacidad estándar del sistema de rodamientos es de 100 kg, que se puede ampliar hasta llegar a 150 kg bajo pedido.
- ▶ Para asegurarse de que la puerta desaparezca por completo, el fresado inferior debe cubrir todo el ancho de la puerta.
- ▶ El surco para la guía de la puerta debe tener las siguientes dimensiones: 7x15 mm
- ▶ El espesor de la caja eléctrica es de 40 mm (se incluyen dos cajas)

LOGÍSTICA

- ▶ Los contramarcos se suministran en 3 bultos

ECLISSE SYNTESIS® LINE ABATIBLE

SOLO MARCO

| ESTÁNDAR | SOLO MARCO | | | | PRECIO | |
|-----------------------------------------------------------------------------------|-----------------------------------------------------------------------------------|------------------------------------------------------------------------------------|-------------------------------------------------------------------------------------|--------------|--------|--|
| | KIT Y ENSAMBLADO | | | | | |
| EMPUJAR DERECHA | EMPUJAR IZQUIERDA | TIRAR DERECHA | TIRAR IZQUIERDA | | | |
|  |  |  |  | | | |
| LUZ DE PASO LxH en mm | CÓDIGO | CÓDIGO | CÓDIGO | CÓDIGO | | |
| 600x2020 | ESBAFMSD/60 | ESBAFMSS/60 | ESBAFMTD/60 | ESBAFMTS/60 | € 398 | |
| 600x2100 | ESBA060SBSD | ESBA060SBSS | ESBA060SBTD | ESBA060SBTS | € 409 | |
| 600x2400 | ESBA060SRSD | ESBA060SRSS | ESBA060SRTD | ESBA060SRSTS | € 475 | |
| 700x2020 | ESBAFMSD/70 | ESBAFMSS/70 | ESBAFMTD/70 | ESBAFMTS/70 | € 405 | |
| 700x2100 | ESBA070SBSD | ESBA070SBSS | ESBA070SBTD | ESBA070SBTS | € 423 | |
| 700x2400 | ESBA070SRSD | ESBA070SRSS | ESBA070SRTD | ESBA070SRSTS | € 485 | |
| 800x2020 | ESBAFMSD/80 | ESBAFMSS/80 | ESBAFMTD/80 | ESBAFMTS/80 | € 411 | |
| 800x2100 | ESBA080SBSD | ESBA080SBSS | ESBA080SBTD | ESBA080SBTS | € 432 | |
| 800x2400 | ESBA080SRSD | ESBA080SRSS | ESBA080SRTD | ESBA080SRSTS | € 495 | |
| 900x2020 | ESBAFMSD/90 | ESBAFMSS/90 | ESBAFMTD/90 | ESBAFMTS/90 | € 429 | |
| 900x2100 | ESBA090SBSD | ESBA090SBSS | ESBA090SBTD | ESBA090SBTS | € 443 | |
| 900x2400 | ESBA090SRSD | ESBA090SRSS | ESBA090SRTD | ESBA090SRSTS | € 504 | |
| 1000x2020 | ESBAFMSD/100 | ESBAFMSS/100 | ESBAFMTD/100 | ESBAFMTS/100 | € 471 | |
| 1000x2100 | ESBA100SBSD | ESBA100SBSS | ESBA100SBTD | ESBA100SBTS | € 482 | |
| 1000x2400 | ESBA100SRSD | ESBA100SRSS | ESBA100SRTD | ESBA100SRSTS | € 546 | |

TÉCNICA

- Fabricación con medidas intermedias cada 50 mm en altura y en anchura. Para estas medidas el precio será el de medida superior (Ej.: Marco de medidas 750x2100 tendrá el precio del de medidas 800x2100).
- En marcos sin travesaño posibilidad de fabricación en altura H al centímetro.
- Disponible con travesaño superior, sin travesaño superior o con travesaño superior inclinado.
- Para Syntesis® Battente inclinado el precio tienen un incremento del +60%.
- KIT de accesorios (cerradura magnética, bisagras y guarniciones) no incluido.
- Peso máximo panel puerta: 3 bisagras- 50 Kg; 4 bisagras - 65 Kg.

LOGÍSTICA

- Los marcos se suministran en 1 bulto.

ECLISSE SYNTESIS® LINE ABATIBLE

SOLO MARCO



| FUERA MEDIDA | SOLO MARCO | | | | PRECIO |
|-----------------------|-------------------|----------------|-----------------|----------------|--------|
| | KIT Y ENSAMBLADO | | | | |
| EMPUJAR DERECHA | EMPUJAR IZQUIERDA | TIRAR DERECHA | TIRAR IZQUIERDA | | |
| | | | | | |
| LUZ DE PASO LxH en mm | CÓDIGO | CÓDIGO | CÓDIGO | CÓDIGO | PRECIO |
| 600x1650÷1950 | ESBAFMSD/6019 | ESBAFMSS/6019 | ESBAFMTD/6019 | ESBAFMTS/6019 | € 378 |
| 600x2200 | ESBAFMSD/6022 | ESBAFMSS/6022 | ESBAFMTD/6022 | ESBAFMTS/6022 | € 454 |
| 600x2300 | ESBAFMSD/6023 | ESBAFMSS/6023 | ESBAFMTD/6023 | ESBAFMTS/6023 | € 470 |
| 600x2500 | ESBAFMSD/6025 | ESBAFMSS/6025 | ESBAFMTD/6025 | ESBAFMTS/6025 | € 529 |
| 600x2600 | ESBAFMSD/6026 | ESBAFMSS/6026 | ESBAFMTD/6026 | ESBAFMTS/6026 | € 600 |
| 600x2700 | ESBAFMSD/6027 | ESBAFMSS/6027 | ESBAFMTD/6027 | ESBAFMTS/6027 | € 625 |
| 600x2800 | ESBAFMSD/6028 | ESBAFMSS/6028 | ESBAFMTD/6028 | ESBAFMTS/6028 | € 648 |
| 600x2900 | ESBAFMSD/6029 | ESBAFMSS/6029 | ESBAFMTD/6029 | ESBAFMTS/6029 | € 672 |
| 600x3000 | ESBAFMSD/6030 | ESBAFMSS/6030 | ESBAFMTD/6030 | ESBAFMTS/6030 | € 695 |
| 700x1650÷1950 | ESBAFMSD/7019 | ESBAFMSS/7019 | ESBAFMTD/7019 | ESBAFMTS/7019 | € 385 |
| 700x2200 | ESBAFMSD/7022 | ESBAFMSS/7022 | ESBAFMTD/7022 | ESBAFMTS/7022 | € 471 |
| 700x2300 | ESBAFMSD/7023 | ESBAFMSS/7023 | ESBAFMTD/7023 | ESBAFMTS/7023 | € 480 |
| 700x2500 | ESBAFMSD/7025 | ESBAFMSS/7025 | ESBAFMTD/7025 | ESBAFMTS/7025 | € 539 |
| 700x2600 | ESBAFMSD/7026 | ESBAFMSS/7026 | ESBAFMTD/7026 | ESBAFMTS/7026 | € 612 |
| 700x2700 | ESBAFMSD/7027 | ESBAFMSS/7027 | ESBAFMTD/7027 | ESBAFMTS/7027 | € 642 |
| 700x2800 | ESBAFMSD/7028 | ESBAFMSS/7028 | ESBAFMTD/7028 | ESBAFMTS/7028 | € 667 |
| 700x2900 | ESBAFMSD/7029 | ESBAFMSS/7029 | ESBAFMTD/7029 | ESBAFMTS/7029 | € 690 |
| 700x3000 | ESBAFMSD/7030 | ESBAFMSS/7030 | ESBAFMTD/7030 | ESBAFMTS/7030 | € 714 |
| 800x1650÷1950 | ESBAFMSD/8019 | ESBAFMSS/8019 | ESBAFMTD/8019 | ESBAFMTS/8019 | € 390 |
| 800x2200 | ESBAFMSD/8022 | ESBAFMSS/8022 | ESBAFMTD/8022 | ESBAFMTS/8022 | € 486 |
| 800x2300 | ESBAFMSD/8023 | ESBAFMSS/8023 | ESBAFMTD/8023 | ESBAFMTS/8023 | € 486 |
| 800x2500 | ESBAFMSD/8025 | ESBAFMSS/8025 | ESBAFMTD/8025 | ESBAFMTS/8025 | € 547 |
| 800x2600 | ESBAFMSD/8026 | ESBAFMSS/8026 | ESBAFMTD/8026 | ESBAFMTS/8026 | € 667 |
| 800x2700 | ESBAFMSD/8027 | ESBAFMSS/8027 | ESBAFMTD/8027 | ESBAFMTS/8027 | € 711 |
| 800x2800 | ESBAFMSD/8028 | ESBAFMSS/8028 | ESBAFMTD/8028 | ESBAFMTS/8028 | € 738 |
| 800x2900 | ESBAFMSD/8029 | ESBAFMSS/8029 | ESBAFMTD/8029 | ESBAFMTS/8029 | € 764 |
| 800x3000 | ESBAFMSD/8030 | ESBAFMSS/8030 | ESBAFMTD/8030 | ESBAFMTS/8030 | € 790 |
| 900x1650÷1950 | ESBAFMSD/9019 | ESBAFMSS/9019 | ESBAFMTD/9019 | ESBAFMTS/9019 | € 408 |
| 900x2200 | ESBAFMSD/9022 | ESBAFMSS/9022 | ESBAFMTD/9022 | ESBAFMTS/9022 | € 497 |
| 900x2300 | ESBAFMSD/9023 | ESBAFMSS/9023 | ESBAFMTD/9023 | ESBAFMTS/9023 | € 497 |
| 900x2500 | ESBAFMSD/9025 | ESBAFMSS/9025 | ESBAFMTD/9025 | ESBAFMTS/9025 | € 559 |
| 900x2600 | ESBAFMSD/9026 | ESBAFMSS/9026 | ESBAFMTD/9026 | ESBAFMTS/9026 | € 717 |
| 900x2700 | ESBAFMSD/9027 | ESBAFMSS/9027 | ESBAFMTD/9027 | ESBAFMTS/9027 | € 748 |
| 900x2800 | ESBAFMSD/9028 | ESBAFMSS/9028 | ESBAFMTD/9028 | ESBAFMTS/9028 | € 775 |
| 900x2900 | ESBAFMSD/9029 | ESBAFMSS/9029 | ESBAFMTD/9029 | ESBAFMTS/9029 | € 804 |
| 900x3000 | ESBAFMSD/9030 | ESBAFMSS/9030 | ESBAFMTD/9030 | ESBAFMTS/9030 | € 832 |
| 1000x1650÷1950 | ESBAFMSD/10019 | ESBAFMSS/10019 | ESBAFMTD/10019 | ESBAFMTS/10019 | € 447 |
| 1000x2200 | ESBAFMSD/10022 | ESBAFMSS/10022 | ESBAFMTD/10022 | ESBAFMTS/10022 | € 538 |
| 1000x2300 | ESBAFMSD/10023 | ESBAFMSS/10023 | ESBAFMTD/10023 | ESBAFMTS/10023 | € 538 |
| 1000x2500 | ESBAFMSD/10025 | ESBAFMSS/10025 | ESBAFMTD/10025 | ESBAFMTS/10025 | € 608 |
| 1000x2600 | ESBAFMSD/10026 | ESBAFMSS/10026 | ESBAFMTD/10026 | ESBAFMTS/10026 | € 772 |
| 1000x2700 | ESBAFMSD/10027 | ESBAFMSS/10027 | ESBAFMTD/10027 | ESBAFMTS/10027 | € 804 |
| 1000x2800 | ESBAFMSD/10028 | ESBAFMSS/10028 | ESBAFMTD/10028 | ESBAFMTS/10028 | € 834 |
| 1000x2900 | ESBAFMSD/10029 | ESBAFMSS/10029 | ESBAFMTD/10029 | ESBAFMTS/10029 | € 864 |
| 1000x3000 | ESBAFMSD/10030 | ESBAFMSS/10030 | ESBAFMTD/10030 | ESBAFMTS/10030 | € 894 |

TÉCNICA

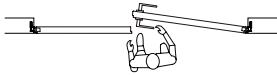
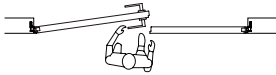
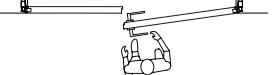

- ▶ Fabricación con medidas intermedias cada 50 mm en altura y en anchura. Para estas medidas el precio será el de medida superior (Ej.: Marco de medidas 750x2100 tendrá el precio del de medidas 800x2100).
- ▶ En marcos sin travesaño posibilidad de fabricación en altura H al centímetro.
- ▶ Disponible con travesaño superior, sin travesaño superior o con travesaño superior inclinado.
- ▶ Para Syntesis® Battente inclinado el precio tienen un incremento del +60%.
- ▶ KIT de accesorios (cerradura magnética, bisagras y guarniciones) no incluido.
- ▶ Peso máximo panel puerta: 3 bisagras- 50 Kg; 4 bisagras - 65 Kg.

LOGÍSTICA

- ▶ Los marcos se suministran en 1 bulto.

ECLISSE SYNTESIS® LINE ABATIBLE EXTENSIÓN

SOLO MARCO

| ESTÁNDAR | SOLO MARCO | | |
|-----------------------------------------------------------------------------------|-----------------------------------------------------------------------------------|------------------------------------------------------------------------------------|-------------------------------------------------------------------------------------|
| | KIT Y ENSAMBLADO | | |
| PUERTA DERECHA A EMPUJAR PUERTA IZQUIERDA FIJA | PUERTA IZQUIERDA A EMPUJAR PUERTA DERECHA FIJA | PUERTA DERECHA A TIRAR PUERTA IZQUIERDA FIJA | PUERTA IZQUIERDA A TIRAR PUERTA DERECHA FIJA |
|  |  |  |  |
| LUZ DE PASO LxH en mm | CÓDIGO | CÓDIGO | PRECIO |
| 1200x2020 | ESBAFMDS/120 | ESBAFMDT/120 | € 554 |
| 1200x2100 | ESBA120DBS | ESBA120DBT | € 554 |
| 1200x2400 | ESBA120DRS | ESBA120DRT | € 610 |
| 1400x2020 | ESBAFMDS/140 | ESBAFMDT/140 | € 602 |
| 1400x2100 | ESBA140DBS | ESBA140DBT | € 602 |
| 1400x2400 | ESBA140DRS | ESBA140DRT | € 651 |
| 1600x2020 | ESBAFMDS/160 | ESBAFMDT/160 | € 625 |
| 1600x2100 | ESBA160DBS | ESBA160DBT | € 625 |
| 1600x2400 | ESBA160DRS | ESBA160DRT | € 696 |
| 1800x2020 | ESBAFMDS/180 | ESBAFMDT/180 | € 651 |
| 1800x2100 | ESBA180DBS | ESBA180DBT | € 651 |
| 1800x2400 | ESBA180DRS | ESBA180DRT | € 717 |
| 2020x2020 | ESBAFMDS/200 | ESBAFMDT/200 | € 684 |
| 2000x2100 | ESBA200DBS | ESBA200DBT | € 684 |
| 2000x2400 | ESBA200DRS | ESBA200DRT | € 740 |

TÉCNICA

- Fabricación con medidas intermedias cada 50 mm en altura y en anchura. Para estas medidas el precio será el de medida superior (Ej.: Marco de medidas 750x2100 tendrá el precio del de medidas 800x2100).
- Disponible únicamente con travesaño superior.
- KIT de accesorios (cerradura magnética, bisagras y guarniciones) no incluido.
- Peso máximo panel puerta: 3 bisagras- 50 Kg; 4 bisagras - 65 Kg.

LOGÍSTICA

- Los marcos se suministran en 1 bulto.

ECLISSE SYNTESIS® LINE ABATIBLE EXTENSIÓN

SOLO MARCO



| FUERA MEDIDA | SOLO MARCO | | | |
|---------------------------------------------------|---------------------------------------------------|-------------------------------------------------|-------------------------------------------------|---------|
| | KIT Y ENSAMBLADO | | | |
| PUERTA DERECHA A EMPUJAR PUERTA IZQUIERDA FIJA | PUERTA IZQUIERDA A EMPUJAR PUERTA DERECHA FIJA | PUERTA DERECHA A TIRAR PUERTA IZQUIERDA FIJA | PUERTA IZQUIERDA A TIRAR PUERTA DERECHA FIJA | |
| | | | | |
| LUZ DE PASO LxH en mm | CÓDIGO | CÓDIGO | CÓDIGO | PRECIO |
| 1200x1650÷1950 | ESBAFMDS/12019 | ESBAFMDS/12019 | ESBAFMDT/12019 | € 526 |
| 1200x2200 | ESBAFMDS/12022 | ESBAFMDS/12022 | ESBAFMDT/12022 | € 642 |
| 1200x2300 | ESBAFMDS/12023 | ESBAFMDS/12023 | ESBAFMDT/12023 | € 642 |
| 1200x2500 | ESBAFMDS/12025 | ESBAFMDS/12025 | ESBAFMDT/12025 | € 835 |
| 1200x2600 | ESBAFMDS/12026 | ESBAFMDS/12026 | ESBAFMDT/12026 | € 925 |
| 1200x2700 | ESBAFMDS/12027 | ESBAFMDS/12027 | ESBAFMDT/12027 | € 1.044 |
| 1200x2800 | ESBAFMDS/12028 | ESBAFMDS/12028 | ESBAFMDT/12028 | € 1.082 |
| 1200x2900 | ESBAFMDS/12029 | ESBAFMDS/12029 | ESBAFMDT/12029 | € 1.121 |
| 1200x3000 | ESBAFMDS/12030 | ESBAFMDS/12030 | ESBAFMDT/12030 | € 1.160 |
| 1400x1650÷1950 | ESBAFMDS/14019 | ESBAFMDS/14019 | ESBAFMDT/14019 | € 572 |
| 1400x2200 | ESBAFMDS/14022 | ESBAFMDS/14022 | ESBAFMDT/14022 | € 668 |
| 1400x2300 | ESBAFMDS/14023 | ESBAFMDS/14023 | ESBAFMDT/14023 | € 668 |
| 1400x2500 | ESBAFMDS/14025 | ESBAFMDS/14025 | ESBAFMDT/14025 | € 886 |
| 1400x2600 | ESBAFMDS/14026 | ESBAFMDS/14026 | ESBAFMDT/14026 | € 970 |
| 1400x2700 | ESBAFMDS/14027 | ESBAFMDS/14027 | ESBAFMDT/14027 | € 1.086 |
| 1400x2800 | ESBAFMDS/14028 | ESBAFMDS/14028 | ESBAFMDT/14028 | € 1.125 |
| 1400x2900 | ESBAFMDS/14029 | ESBAFMDS/14029 | ESBAFMDT/14029 | € 1.166 |
| 1400x3000 | ESBAFMDS/14030 | ESBAFMDS/14030 | ESBAFMDT/14030 | € 1.206 |
| 1600x1650÷1950 | ESBAFMDS/16019 | ESBAFMDS/16019 | ESBAFMDT/16019 | € 593 |
| 1600x2200 | ESBAFMDS/16022 | ESBAFMDS/16022 | ESBAFMDT/16022 | € 695 |
| 1600x2300 | ESBAFMDS/16023 | ESBAFMDS/16023 | ESBAFMDT/16023 | € 695 |
| 1600x2500 | ESBAFMDS/16025 | ESBAFMDS/16025 | ESBAFMDT/16025 | € 935 |
| 1600x2600 | ESBAFMDS/16026 | ESBAFMDS/16026 | ESBAFMDT/16026 | € 1.022 |
| 1600x2700 | ESBAFMDS/16027 | ESBAFMDS/16027 | ESBAFMDT/16027 | € 1.136 |
| 1600x2800 | ESBAFMDS/16028 | ESBAFMDS/16028 | ESBAFMDT/16028 | € 1.178 |
| 1600x2900 | ESBAFMDS/16029 | ESBAFMDS/16029 | ESBAFMDT/16029 | € 1.220 |
| 1600x3000 | ESBAFMDS/16030 | ESBAFMDS/16030 | ESBAFMDT/16030 | € 1.262 |
| 1800x1650÷1950 | ESBAFMDS/18019 | ESBAFMDS/18019 | ESBAFMDT/18019 | € 618 |
| 1800x2200 | ESBAFMDS/18022 | ESBAFMDS/18022 | ESBAFMDT/18022 | € 732 |
| 1800x2300 | ESBAFMDS/18023 | ESBAFMDS/18023 | ESBAFMDT/18023 | € 732 |
| 1800x2500 | ESBAFMDS/18025 | ESBAFMDS/18025 | ESBAFMDT/18025 | € 985 |
| 1800x2600 | ESBAFMDS/18026 | ESBAFMDS/18026 | ESBAFMDT/18026 | € 1.067 |
| 1800x2700 | ESBAFMDS/18027 | ESBAFMDS/18027 | ESBAFMDT/18027 | € 1.182 |
| 1800x2800 | ESBAFMDS/18028 | ESBAFMDS/18028 | ESBAFMDT/18028 | € 1.225 |
| 1800x2900 | ESBAFMDS/18029 | ESBAFMDS/18029 | ESBAFMDT/18029 | € 1.269 |
| 1800x3000 | ESBAFMDS/18030 | ESBAFMDS/18030 | ESBAFMDT/18030 | € 1.313 |
| 2000x1650÷1950 | ESBAFMDS/20019 | ESBAFMDS/20019 | ESBAFMDT/20019 | € 650 |
| 2000x2200 | ESBAFMDS/20022 | ESBAFMDS/20022 | ESBAFMDT/20022 | € 782 |
| 2000x2300 | ESBAFMDS/20023 | ESBAFMDS/20023 | ESBAFMDT/20023 | € 782 |
| 2000x2500 | ESBAFMDS/20025 | ESBAFMDS/20025 | ESBAFMDT/20025 | € 1.035 |
| 2000x2600 | ESBAFMDS/20026 | ESBAFMDS/20026 | ESBAFMDT/20026 | € 1.134 |
| 2000x2700 | ESBAFMDS/20027 | ESBAFMDS/20027 | ESBAFMDT/20027 | € 1.295 |
| 2000x2800 | ESBAFMDS/20028 | ESBAFMDS/20028 | ESBAFMDT/20028 | € 1.342 |
| 2000x2900 | ESBAFMDS/20029 | ESBAFMDS/20029 | ESBAFMDT/20029 | € 1.390 |
| 2000x3000 | ESBAFMDS/20030 | ESBAFMDS/20030 | ESBAFMDT/20030 | € 1.439 |

TÉCNICA

- Fabricación con medidas intermedias cada 50 mm en altura y en anchura. Para estas medidas el precio será el de medida superior (Ej.: Marco de medidas 750x2100 tendrá el precio del de medidas 800x2100).
- Disponible únicamente con travesaño superior.
- KIT de accesorios (cerradura magnética, bisagras y guarniciones) no incluido.
- Peso máximo panel puerta: 3 bisagras- 50 Kg; 4 bisagras - 65 Kg.

LOGÍSTICA


- Los marcos se suministran en 1 bulto.

ECLISSE SYNTESIS® AREO

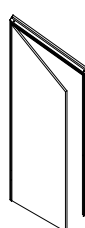
UNA HOJA



Marco para puertas de un panel (3 lados)



Marco para puertas de un panel (4 lados)



Marco inclinado para puertas de un panel (3 lados)

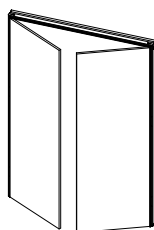


Marco inclinado para puertas de un panel (4 lados)

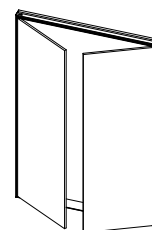
SOLUCIÓN CON 3 Ó 4 LADOS

| LUZ DE PASO L (mm) min ÷ max | ALTURA H (mm) min ÷ max | | | | | |
|---------------------------------|-------------------------|----------|-----------|-----------|-----------|-----------|
| | 300÷600 | 610÷1000 | 1010÷1600 | 1610÷2100 | 2110÷2400 | 2410÷2700 |
| 300÷650 | € 467 | € 496 | € 554 | € 700 | € 840 | € 990 |

HOJA DOBLE



Marco para puertas de doble panel (3 lados)

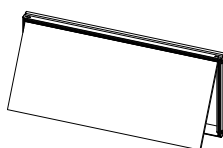


Marco para puertas de doble panel (4 lados)

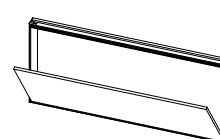
SOLUCIÓN CON 3 Ó 4 LADOS

| LUZ DE PASO L (mm) min ÷ max | ALTURA H (mm) min ÷ max | | | | | |
|---------------------------------|-------------------------|----------|-----------|-----------|-----------|-----------|
| | 300÷600 | 610÷1000 | 1010÷1600 | 1610÷2100 | 2110÷2400 | 2410÷2700 |
| 300+300÷650+650 | € 617 | € 648 | € 678 | € 792 | € 1.133 | € 1.540 |

HOJA OSCIOBATIENTE HACIA ARRIBA - HOJA OSCIOBATIENTE HACIA ABAJO



Marco para puertas con bisagras en la parte superior (4 lados)



Marco para puertas con bisagras en la parte inferior (4 lados)

SOLUCIÓN CON 4 LADOS

| LUZ DE PASO H (mm) min ÷ max | L (mm) min ÷ max | | | | |
|---------------------------------|------------------|---------|----------|-----------|-----------|
| | 300÷600 | 610÷900 | 910÷1200 | 1210÷1500 | 1510÷1800 |
| 300÷650 | € 480 | € 522 | € 564 | € 627 | € 748 |

TÉCNICA

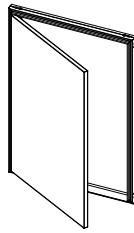
- ▶ Se suministra de serie con función push-pull (empujar y tirar), excepto en el caso de la versión de doble panel (3 lados)
- ▶ Para la puerta de doble panel (3 lados), se debe añadir el tirador
- ▶ Posibilidad pedir tirador adicional (ver apartado KITS CIERRE AREO)
- ▶ Disponible versión inclinada con un incremento de precio del 60%.

LOGÍSTICA

- ▶ Los marcos se suministran en 1 bulto.

ECLISSE SYNTESIS® TECH

UNA HOJA - (A)

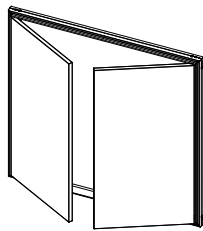


Disponible en las versiones para una hoja derecha y para una hoja izquierda.

BISAGRAS EN EL LADO VERTICAL

| LUZ DE PASO L (mm) min ÷ max | ALTURA H (mm) min ÷ max | | | | |
|---------------------------------|-------------------------|---------|----------|-----------|-----------|
| | 300÷600 | 650÷800 | 850÷1000 | 1050÷1300 | 1350÷1600 |
| 300÷400 | € 280 | € 304 | € 320 | € 338 | € 381 |
| 450÷500 | € 288 | € 313 | € 331 | € 352 | € 397 |
| 550÷600 | € 295 | € 323 | € 341 | € 365 | € 412 |

HOJA DOBLE - (B)



No está disponible la cerradura con llave.

BISAGRAS EN EL LADO VERTICAL

| LUZ DE PASO L (mm) min ÷ max | ALTURA H (mm) min ÷ max | | | | |
|---------------------------------|-------------------------|---------|----------|-----------|-----------|
| | 300÷600 | 650÷800 | 850÷1000 | 1050÷1300 | 1350÷1600 |
| 600÷800 | € 403 | € 421 | € 464 | € 491 | € 544 |
| 850÷1000 | € 419 | € 440 | € 485 | € 518 | € 574 |

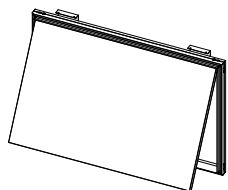
TÉCNICA

- ▶ Se suministra de serie con sistema elevador (oscilobatiente arriba) o cadena de seguridad (oscilobatiente abajo y extraíble)
- ▶ Espacio útil entre la bisagra y la cerradura de 100 mm menos que la luz de paso (Oscilobatiente)
- ▶ Espacio útil entre la bisagra y la cerradura de 150 mm menos que la luz de paso (Puerta doble)
- ▶ El modelo extraíble no necesita tirador

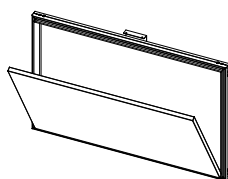
LOGÍSTICA

- ▶ Los marcos se suministran en 1 bulto.

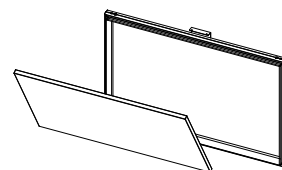
ECLISSE SYNTESIS® TECH

HOJA OSCIOBATIENTE
HACIA ARRIBA - (C)

Perfil estándar con sistema levantizo

HOJA OSCIOBATIENTE
HACIA ABAJO - (D)

Fabricada de serie con cadena de seguridad

HOJA
ESTRAÍBLE - (E)

Fabricada de serie con cadena de seguridad

BISAGRAS EN EL LADO HORIZONTAL

| LUZ DE PASO L (mm) min ÷ max | ALTURA H (mm) min ÷ max | | |
|---------------------------------|-------------------------|---------|---------|
| | 300÷400 | 450÷500 | 550÷600 |
| 300 ÷ 600 | € 280 | € 288 | € 295 |
| 650 ÷ 800 | € 304 | € 313 | € 323 |
| 850 ÷ 1000 | € 320 | € 331 | € 341 |
| 1050 ÷ 1300 | € 338 | € 352 | € 365 |
| 1350 ÷ 1600 | € 381 | € 397 | € 412 |

OMO SECREA EL CÓDIGO

GUÍA A LA COMPOSICIÓN DEL CÓDIGO

ET 6000400C10

ET Las letras ET del código se quedan fijas

0600 4 dígitos para identificar el ancho en mm: Anchura= L

0400 4 dígitos para identificar la altura en mm: Altura= H

C 1 letra para identificar la tipología:
A=Una hoja lateral
B= Dos hojas laterales
C= Hoja abatible superior
D= Hoja abatible inferior
E= Extraíble

1 1 dígito para identificar la bisagra:
0=Extraíble
1=165° (Todas excepto extraíble)

0 1 dígito para identificar la cerradura
0=Push/Pull
1=Palanca
2=Cerre con llave

TÉCNICA

- ▶ Opening/Closing
- ▶ Push/pull - standard equipment
- ▶ Pull lever - satin chrome - extra charge = € 25 (gross price)
- ▶ Key lock - extra charge € 25 (gross price)

ECLISSE MIMESI

ECLISSE MIMESI

ACABADOS

| ACABADOS | | | |
|--------------------|---------------------------------------------------|---------------|----------------|
| BLANCO RAL 9010 | BRONCE CLARO | BRONCE OSCURO | BRONCE GRAFITO |
| ESP. PARED ACABADA | LUZ DE PASO LxH en mm | CÓDIGO | PRECIO |
| 100 mm | 600÷1300x1000÷2400 | EMC_A | € 475 |
| | 600÷1200x2450÷3000 600+600÷1500+1500x2100÷3000 | EMC_B | € 649 |
| 108 mm | 600÷1300 x 1000÷2400 | EMI_A | € 477 |
| | 600÷1200x2450÷3000 600+600÷1500+1500x2100÷3000 | EMI_B | € 653 |
| 125 mm | 600÷1300 x 1000÷2400 | EMX_A | € 418 |
| | 600÷1200x2450÷3000 600+600÷1500+1500x2100÷3000 | EMX_B | € 579 |
| 150 mm | 600÷1300 x 1000÷2400 | EMY_A | € 437 |
| | 600÷1200x2450÷3000 600+600÷1500+1500x2100÷3000 | EMY_B | € 596 |

TÉCNICA

- ▶ Para definir el código especificar en () el acabado:
2=Bronce Claro;
3=Bronce Oscuro;
4=Bronce Grafito;
5=Blanco RAL 9010
(Ej.: 600÷1300x1000÷2400 Pared Acabada 100 mm Bronce Claro = Código: EMC2A)
- ▶ Válido para puertas de madera y de aluminio y vidrio

LOGÍSTICA

- ▶ Se suministran en 1 bulto.

ECLISSE 40 COLLECTION

SISTEMAS PARA MARCOS INCLINADOS



ECLISSE
40
Marco inclinado para una hoja

102



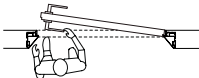
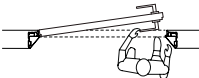
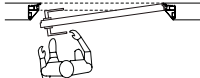
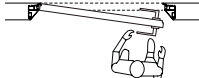
ECLISSE
40 EXTENSIÓN
Marco inclinado para doble hoja

118

ECLISSE 40

ENLUCIDO | SOLO MARCO - PRELACADO



| ESTÁNDAR | ESP. PARED ACABADA 108 mm | | | | PRECIO | |
|-----------------------------------------------------------------------------------|-----------------------------------------------------------------------------------|------------------------------------------------------------------------------------|-------------------------------------------------------------------------------------|----------------|--------|-------|
| | KIT Y ENSAMBLADO | | | | | |
| EMPUJAR DERECHA | EMPUJAR IZQUIERDA | TIRAR DERECHA | TIRAR IZQUIERDA | | | |
|  |  |  |  | | | |
| LUZ DE PASO LxH en mm | CÓDIGO | CÓDIGO | CÓDIGO | CÓDIGO | | |
| 600X2020 | E40I1AFMSD/60 | E40I1AFMSS/60 | E40I1AFMTD/60 | E40I1AFMTS/60 | € | 984 |
| 600X2100 | E40I1A060SBSD | E40I1A060SBSS | E40I1A060SBTD | E40I1A060SBTS | € | 984 |
| 600X2400 | E40I1A060SRSD | E40I1A060SRSS | E40I1A060SRTD | E40I1A060SRTS | € | 1.182 |
| 700X2020 | E40I1AFMSD/70 | E40I1AFMSS/70 | E40I1AFMTD/70 | E40I1AFMTS/70 | € | 984 |
| 700X2100 | E40I1A070SBSD | E40I1A070SBSS | E40I1A070SBTD | E40I1A070SBTS | € | 984 |
| 700X2400 | E40I1A070SRSD | E40I1A070SRSS | E40I1A070SRTD | E40I1A070SRTS | € | 1.182 |
| 800X2020 | E40I1AFMSD/80 | E40I1AFMSS/80 | E40I1AFMTD/80 | E40I1AFMTS/80 | € | 984 |
| 800X2100 | E40I1A080SBSD | E40I1A080SBSS | E40I1A080SBTD | E40I1A080SBTS | € | 984 |
| 800X2400 | E40I1A080SRSD | E40I1A080SRSS | E40I1A080SRTD | E40I1A080SRTS | € | 1.182 |
| 900X2020 | E40I1AFMSD/90 | E40I1AFMSS/90 | E40I1AFMTD/90 | E40I1AFMTS/90 | € | 1.131 |
| 900X2100 | E40I1A090SBSD | E40I1A090SBSS | E40I1A090SBTD | E40I1A090SBTS | € | 1.131 |
| 900X2400 | E40I1A090SRSD | E40I1A090SRSS | E40I1A090SRTD | E40I1A090SRTS | € | 1.230 |
| 1000X2020 | E40I1AFMSD/100 | E40I1AFMSS/100 | E40I1AFMTD/100 | E40I1AFMTS/100 | € | 1.131 |
| 1000X2100 | E40I1A100SBSD | E40I1A100SBSS | E40I1A100SBTD | E40I1A100SBTS | € | 1.131 |
| 1000X2400 | E40I1A100SRSD | E40I1A100SRSS | E40I1A100SRTD | E40I1A100SRTS | € | 1.230 |

TÉCNICA

- Fabricación con medidas intermedias cada 50 mm en altura y en anchura. Para estas medidas el precio será el de medida superior (Ej.: Marco de medidas 750x2100 tendrá el precio del de medidas 800x2100).
- En marcos sin travesaño posibilidad de fabricación en altura H al centímetro.
- Disponible con travesaño superior o sin travesaño superior.
- KIT de accesorios (cerradura magnética, bisagras y guarniciones) no incluido.
- Peso máximo panel puerta: 3 bisagras- 50 Kg; 4 bisagras - 65 Kg.

LOGÍSTICA

- Los marcos se suministran en 1 bulto.

ECLISSE 40

ENLUCIDO | SOLO MARCO - PRELACADO



| FUERA MEDIDA | ESP. PARED ACABADA | | | | PRECIO |
|-----------------------|--------------------|------------------|------------------|------------------|---------|
| | 108 mm | | | | |
| KIT Y ENSAMBLADO | | | | | |
| EMPUJAR DERECHA | EMPUJAR IZQUIERDA | TIRAR DERECHA | TIRAR IZQUIERDA | | |
| | | | | | |
| LUZ DE PASO LxH en mm | CÓDIGO | CÓDIGO | CÓDIGO | CÓDIGO | PRECIO |
| 600X1650÷1950 | E4011AFMSD/6019 | E4011AFMSS/6019 | E4011AFMTD/6019 | E4011AFMTS/6019 | € 935 |
| 600X2200 | E4011AFMSD/6022 | E4011AFMSS/6022 | E4011AFMTD/6022 | E4011AFMTS/6022 | € 1.182 |
| 600X2300 | E4011AFMSD/6023 | E4011AFMSS/6023 | E4011AFMTD/6023 | E4011AFMTS/6023 | € 1.182 |
| 600X2500 | E4011AFMSD/6025 | E4011AFMSS/6025 | E4011AFMTD/6025 | E4011AFMTS/6025 | € 1.230 |
| 600X2600 | E4011AFMSD/6026 | E4011AFMSS/6026 | E4011AFMTD/6026 | E4011AFMTS/6026 | € 1.230 |
| 600X2700 | E4011AFMSD/6027 | E4011AFMSS/6027 | E4011AFMTD/6027 | E4011AFMTS/6027 | € 1.279 |
| 600X2800 | E4011AFMSD/6028 | E4011AFMSS/6028 | E4011AFMTD/6028 | E4011AFMTS/6028 | € 1.329 |
| 600X2900 | E4011AFMSD/6029 | E4011AFMSS/6029 | E4011AFMTD/6029 | E4011AFMTS/6029 | € 1.329 |
| 600X3000 | E4011AFMSD/6030 | E4011AFMSS/6030 | E4011AFMTD/6030 | E4011AFMTS/6030 | € 1.377 |
| 700X1650÷1950 | E4011AFMSD/7019 | E4011AFMSS/7019 | E4011AFMTD/7019 | E4011AFMTS/7019 | € 935 |
| 700X2200 | E4011AFMSD/7022 | E4011AFMSS/7022 | E4011AFMTD/7022 | E4011AFMTS/7022 | € 1.182 |
| 700X2300 | E4011AFMSD/7023 | E4011AFMSS/7023 | E4011AFMTD/7023 | E4011AFMTS/7023 | € 1.182 |
| 700X2500 | E4011AFMSD/7025 | E4011AFMSS/7025 | E4011AFMTD/7025 | E4011AFMTS/7025 | € 1.230 |
| 700X2600 | E4011AFMSD/7026 | E4011AFMSS/7026 | E4011AFMTD/7026 | E4011AFMTS/7026 | € 1.230 |
| 700X2700 | E4011AFMSD/7027 | E4011AFMSS/7027 | E4011AFMTD/7027 | E4011AFMTS/7027 | € 1.279 |
| 700X2800 | E4011AFMSD/7028 | E4011AFMSS/7028 | E4011AFMTD/7028 | E4011AFMTS/7028 | € 1.329 |
| 700X2900 | E4011AFMSD/7029 | E4011AFMSS/7029 | E4011AFMTD/7029 | E4011AFMTS/7029 | € 1.329 |
| 700X3000 | E4011AFMSD/7030 | E4011AFMSS/7030 | E4011AFMTD/7030 | E4011AFMTS/7030 | € 1.377 |
| 800X1650÷1950 | E4011AFMSD/8019 | E4011AFMSS/8019 | E4011AFMTD/8019 | E4011AFMTS/8019 | € 935 |
| 800X2200 | E4011AFMSD/8022 | E4011AFMSS/8022 | E4011AFMTD/8022 | E4011AFMTS/8022 | € 1.182 |
| 800X2300 | E4011AFMSD/8023 | E4011AFMSS/8023 | E4011AFMTD/8023 | E4011AFMTS/8023 | € 1.182 |
| 800X2500 | E4011AFMSD/8025 | E4011AFMSS/8025 | E4011AFMTD/8025 | E4011AFMTS/8025 | € 1.230 |
| 800X2600 | E4011AFMSD/8026 | E4011AFMSS/8026 | E4011AFMTD/8026 | E4011AFMTS/8026 | € 1.230 |
| 800X2700 | E4011AFMSD/8027 | E4011AFMSS/8027 | E4011AFMTD/8027 | E4011AFMTS/8027 | € 1.279 |
| 800X2800 | E4011AFMSD/8028 | E4011AFMSS/8028 | E4011AFMTD/8028 | E4011AFMTS/8028 | € 1.329 |
| 800X2900 | E4011AFMSD/8029 | E4011AFMSS/8029 | E4011AFMTD/8029 | E4011AFMTS/8029 | € 1.329 |
| 800X3000 | E4011AFMSD/8030 | E4011AFMSS/8030 | E4011AFMTD/8030 | E4011AFMTS/8030 | € 1.377 |
| 900X1650÷1950 | E4011AFMSD/9019 | E4011AFMSS/9019 | E4011AFMTD/9019 | E4011AFMTS/9019 | € 1.075 |
| 900X2200 | E4011AFMSD/9022 | E4011AFMSS/9022 | E4011AFMTD/9022 | E4011AFMTS/9022 | € 1.230 |
| 900X2300 | E4011AFMSD/9023 | E4011AFMSS/9023 | E4011AFMTD/9023 | E4011AFMTS/9023 | € 1.230 |
| 900X2500 | E4011AFMSD/9025 | E4011AFMSS/9025 | E4011AFMTD/9025 | E4011AFMTS/9025 | € 1.279 |
| 900X2600 | E4011AFMSD/9026 | E4011AFMSS/9026 | E4011AFMTD/9026 | E4011AFMTS/9026 | € 1.279 |
| 900X2700 | E4011AFMSD/9027 | E4011AFMSS/9027 | E4011AFMTD/9027 | E4011AFMTS/9027 | € 1.329 |
| 900X2800 | E4011AFMSD/9028 | E4011AFMSS/9028 | E4011AFMTD/9028 | E4011AFMTS/9028 | € 1.377 |
| 900X2900 | E4011AFMSD/9029 | E4011AFMSS/9029 | E4011AFMTD/9029 | E4011AFMTS/9029 | € 1.377 |
| 900X3000 | E4011AFMSD/9030 | E4011AFMSS/9030 | E4011AFMTD/9030 | E4011AFMTS/9030 | € 1.427 |
| 1000X1650÷1950 | E4011AFMSD/10019 | E4011AFMSS/10019 | E4011AFMTD/10019 | E4011AFMTS/10019 | € 1.075 |
| 1000X2200 | E4011AFMSD/10022 | E4011AFMSS/10022 | E4011AFMTD/10022 | E4011AFMTS/10022 | € 1.230 |
| 1000X2300 | E4011AFMSD/10023 | E4011AFMSS/10023 | E4011AFMTD/10023 | E4011AFMTS/10023 | € 1.230 |
| 1000X2500 | E4011AFMSD/10025 | E4011AFMSS/10025 | E4011AFMTD/10025 | E4011AFMTS/10025 | € 1.279 |
| 1000X2600 | E4011AFMSD/10026 | E4011AFMSS/10026 | E4011AFMTD/10026 | E4011AFMTS/10026 | € 1.279 |
| 1000X2700 | E4011AFMSD/10027 | E4011AFMSS/10027 | E4011AFMTD/10027 | E4011AFMTS/10027 | € 1.329 |
| 1000X2800 | E4011AFMSD/10028 | E4011AFMSS/10028 | E4011AFMTD/10028 | E4011AFMTS/10028 | € 1.377 |
| 1000X2900 | E4011AFMSD/10029 | E4011AFMSS/10029 | E4011AFMTD/10029 | E4011AFMTS/10029 | € 1.377 |
| 1000X3000 | E4011AFMSD/10030 | E4011AFMSS/10030 | E4011AFMTD/10030 | E4011AFMTS/10030 | € 1.427 |

TÉCNICA

- Fabricación con medidas intermedias cada 50 mm en altura y en anchura. Para estas medidas el precio será el de medida superior (Ej.: Marco de medidas 750x2100 tendrá el precio del de medidas 800x2100).
- En marcos sin travesaño posibilidad de fabricación en altura H al centímetro.
- Disponible con travesaño superior o sin travesaño superior.
- KIT de accesorios (cerradura magnética, bisagras y guarniciones) no incluido.
- Peso máximo panel puerta: 3 bisagras- 50 Kg; 4 bisagras - 65 Kg.

LOGÍSTICA

- Los marcos se suministran en 1 bulto.

ECLISSE 40

PLACA DE YESO LAMINADO | SOLO MARCO - PRELACADO



| ESTÁNDAR | ESP. PARED ACABADA 100 mm | | | | KIT Y ENSAMBLADO | |
|-----------------------|-------------------------------------|-------------------|----------------|-----------------|------------------|-------|
| | EMPUJAR DERECHA | EMPUJAR IZQUIERDA | TIRAR DERECHA | TIRAR IZQUIERDA | | |
| | | | | | | |
| LUZ DE PASO LxH en mm | CÓDIGO | CÓDIGO | CÓDIGO | CÓDIGO | PRECIO | |
| 600X2020 | E40C1AFMSD/60 | E40C1AFMSS/60 | E40C1AFMTD/60 | E40C1AFMTS/60 | € | 984 |
| 600X2100 | E40C1A060SBSD | E40C1A060SBSS | E40C1A060SBTD | E40C1A060SBTS | € | 984 |
| 600X2400 | E40C1A060SRSD | E40C1A060SRSS | E40C1A060SRTD | E40C1A060SRTS | € | 1.182 |
| 700X2020 | E40C1AFMSD/70 | E40C1AFMSS/70 | E40C1AFMTD/70 | E40C1AFMTS/70 | € | 984 |
| 700X2100 | E40C1A070SBSD | E40C1A070SBSS | E40C1A070SBTD | E40C1A070SBTS | € | 984 |
| 700X2400 | E40C1A070SRSD | E40C1A070SRSS | E40C1A070SRTD | E40C1A070SRTS | € | 1.182 |
| 800X2020 | E40C1AFMSD/80 | E40C1AFMSS/80 | E40C1AFMTD/80 | E40C1AFMTS/80 | € | 984 |
| 800X2100 | E40C1A080SBSD | E40C1A080SBSS | E40C1A080SBTD | E40C1A080SBTS | € | 984 |
| 800X2400 | E40C1A080SRSD | E40C1A080SRSS | E40C1A080SRTD | E40C1A080SRTS | € | 1.182 |
| 900X2020 | E40C1AFMSD/90 | E40C1AFMSS/90 | E40C1AFMTD/90 | E40C1AFMTS/90 | € | 1.131 |
| 900X2100 | E40C1A090SBSD | E40C1A090SBSS | E40C1A090SBTD | E40C1A090SBTS | € | 1.131 |
| 900X2400 | E40C1A090SRSD | E40C1A090SRSS | E40C1A090SRTD | E40C1A090SRTS | € | 1.230 |
| 1000X2020 | E40C1AFMSD/100 | E40C1AFMSS/100 | E40C1AFMTD/100 | E40C1AFMTS/100 | € | 1.131 |
| 1000X2100 | E40C1A100SBSD | E40C1A100SBSS | E40C1A100SBTD | E40C1A100SBTS | € | 1.131 |
| 1000X2400 | E40C1A100SRSD | E40C1A100SRSS | E40C1A100SRTD | E40C1A100SRTS | € | 1.230 |

TÉCNICA

- Fabricación con medidas intermedias cada 50 mm en altura y en anchura. Para estas medidas el precio será el de medida superior (Ej.: Marco de medidas 750x2100 tendrá el precio del de medidas 800x2100).
- En marcos sin travesaño posibilidad de fabricación en altura H al centímetro.
- Disponible con travesaño superior o sin travesaño superior.
- KIT de accesorios (cerradura magnética, bisagras y guarniciones) no incluido.
- Peso máximo panel puerta: 3 bisagras- 50 Kg; 4 bisagras - 65 Kg.

LOGÍSTICA

- Los marcos se suministran en 1 bulto.

ECLISSE 40

PLACA DE YESO LAMINADO | SOLO MARCO - PRELACADO



| FUERA MEDIDA | ESP. PARED ACABADA | | | | PRECIO |
|-----------------------|--------------------|------------------|------------------|------------------|---------|
| | 100 mm | | | | |
| | KIT Y ENSAMBLADO | | | | |
| EMPUJAR DERECHA | EMPUJAR IZQUIERDA | TIRAR DERECHA | TIRAR IZQUIERDA | | |
| | | | | | |
| LUZ DE PASO LxH en mm | CÓDIGO | CÓDIGO | CÓDIGO | CÓDIGO | PRECIO |
| 600X1650÷1950 | E40C1AFMSD/6019 | E40C1AFMSS/6019 | E40C1AFMTD/6019 | E40C1AFMTS/6019 | € 935 |
| 600X2200 | E40C1AFMSD/6022 | E40C1AFMSS/6022 | E40C1AFMTD/6022 | E40C1AFMTS/6022 | € 1.182 |
| 600X2300 | E40C1AFMSD/6023 | E40C1AFMSS/6023 | E40C1AFMTD/6023 | E40C1AFMTS/6023 | € 1.182 |
| 600X2500 | E40C1AFMSD/6025 | E40C1AFMSS/6025 | E40C1AFMTD/6025 | E40C1AFMTS/6025 | € 1.230 |
| 600X2600 | E40C1AFMSD/6026 | E40C1AFMSS/6026 | E40C1AFMTD/6026 | E40C1AFMTS/6026 | € 1.230 |
| 600X2700 | E40C1AFMSD/6027 | E40C1AFMSS/6027 | E40C1AFMTD/6027 | E40C1AFMTS/6027 | € 1.279 |
| 600X2800 | E40C1AFMSD/6028 | E40C1AFMSS/6028 | E40C1AFMTD/6028 | E40C1AFMTS/6028 | € 1.329 |
| 600X2900 | E40C1AFMSD/6029 | E40C1AFMSS/6029 | E40C1AFMTD/6029 | E40C1AFMTS/6029 | € 1.329 |
| 600X3000 | E40C1AFMSD/6030 | E40C1AFMSS/6030 | E40C1AFMTD/6030 | E40C1AFMTS/6030 | € 1.377 |
| 700X1650÷1950 | E40C1AFMSD/7019 | E40C1AFMSS/7019 | E40C1AFMTD/7019 | E40C1AFMTS/7019 | € 935 |
| 700X2200 | E40C1AFMSD/7022 | E40C1AFMSS/7022 | E40C1AFMTD/7022 | E40C1AFMTS/7022 | € 1.182 |
| 700X2300 | E40C1AFMSD/7023 | E40C1AFMSS/7023 | E40C1AFMTD/7023 | E40C1AFMTS/7023 | € 1.182 |
| 700X2500 | E40C1AFMSD/7025 | E40C1AFMSS/7025 | E40C1AFMTD/7025 | E40C1AFMTS/7025 | € 1.230 |
| 700X2600 | E40C1AFMSD/7026 | E40C1AFMSS/7026 | E40C1AFMTD/7026 | E40C1AFMTS/7026 | € 1.230 |
| 700X2700 | E40C1AFMSD/7027 | E40C1AFMSS/7027 | E40C1AFMTD/7027 | E40C1AFMTS/7027 | € 1.279 |
| 700X2800 | E40C1AFMSD/7028 | E40C1AFMSS/7028 | E40C1AFMTD/7028 | E40C1AFMTS/7028 | € 1.329 |
| 700X2900 | E40C1AFMSD/7029 | E40C1AFMSS/7029 | E40C1AFMTD/7029 | E40C1AFMTS/7029 | € 1.329 |
| 700X3000 | E40C1AFMSD/7030 | E40C1AFMSS/7030 | E40C1AFMTD/7030 | E40C1AFMTS/7030 | € 1.377 |
| 800X1650÷1950 | E40C1AFMSD/8019 | E40C1AFMSS/8019 | E40C1AFMTD/8019 | E40C1AFMTS/8019 | € 935 |
| 800X2200 | E40C1AFMSD/8022 | E40C1AFMSS/8022 | E40C1AFMTD/8022 | E40C1AFMTS/8022 | € 1.182 |
| 800X2300 | E40C1AFMSD/8023 | E40C1AFMSS/8023 | E40C1AFMTD/8023 | E40C1AFMTS/8023 | € 1.182 |
| 800X2500 | E40C1AFMSD/8025 | E40C1AFMSS/8025 | E40C1AFMTD/8025 | E40C1AFMTS/8025 | € 1.230 |
| 800X2600 | E40C1AFMSD/8026 | E40C1AFMSS/8026 | E40C1AFMTD/8026 | E40C1AFMTS/8026 | € 1.230 |
| 800X2700 | E40C1AFMSD/8027 | E40C1AFMSS/8027 | E40C1AFMTD/8027 | E40C1AFMTS/8027 | € 1.279 |
| 800X2800 | E40C1AFMSD/8028 | E40C1AFMSS/8028 | E40C1AFMTD/8028 | E40C1AFMTS/8028 | € 1.329 |
| 800X2900 | E40C1AFMSD/8029 | E40C1AFMSS/8029 | E40C1AFMTD/8029 | E40C1AFMTS/8029 | € 1.329 |
| 800X3000 | E40C1AFMSD/8030 | E40C1AFMSS/8030 | E40C1AFMTD/8030 | E40C1AFMTS/8030 | € 1.377 |
| 900X1650÷1950 | E40C1AFMSD/9019 | E40C1AFMSS/9019 | E40C1AFMTD/9019 | E40C1AFMTS/9019 | € 1.075 |
| 900X2200 | E40C1AFMSD/9022 | E40C1AFMSS/9022 | E40C1AFMTD/9022 | E40C1AFMTS/9022 | € 1.230 |
| 900X2300 | E40C1AFMSD/9023 | E40C1AFMSS/9023 | E40C1AFMTD/9023 | E40C1AFMTS/9023 | € 1.230 |
| 900X2500 | E40C1AFMSD/9025 | E40C1AFMSS/9025 | E40C1AFMTD/9025 | E40C1AFMTS/9025 | € 1.279 |
| 900X2600 | E40C1AFMSD/9026 | E40C1AFMSS/9026 | E40C1AFMTD/9026 | E40C1AFMTS/9026 | € 1.279 |
| 900X2700 | E40C1AFMSD/9027 | E40C1AFMSS/9027 | E40C1AFMTD/9027 | E40C1AFMTS/9027 | € 1.329 |
| 900X2800 | E40C1AFMSD/9028 | E40C1AFMSS/9028 | E40C1AFMTD/9028 | E40C1AFMTS/9028 | € 1.377 |
| 900X2900 | E40C1AFMSD/9029 | E40C1AFMSS/9029 | E40C1AFMTD/9029 | E40C1AFMTS/9029 | € 1.377 |
| 900X3000 | E40C1AFMSD/9030 | E40C1AFMSS/9030 | E40C1AFMTD/9030 | E40C1AFMTS/9030 | € 1.427 |
| 1000X1650÷1950 | E40C1AFMSD/10019 | E40C1AFMSS/10019 | E40C1AFMTD/10019 | E40C1AFMTS/10019 | € 1.075 |
| 1000X2200 | E40C1AFMSD/10022 | E40C1AFMSS/10022 | E40C1AFMTD/10022 | E40C1AFMTS/10022 | € 1.230 |
| 1000X2300 | E40C1AFMSD/10023 | E40C1AFMSS/10023 | E40C1AFMTD/10023 | E40C1AFMTS/10023 | € 1.230 |
| 1000X2500 | E40C1AFMSD/10025 | E40C1AFMSS/10025 | E40C1AFMTD/10025 | E40C1AFMTS/10025 | € 1.279 |
| 1000X2600 | E40C1AFMSD/10026 | E40C1AFMSS/10026 | E40C1AFMTD/10026 | E40C1AFMTS/10026 | € 1.279 |
| 1000X2700 | E40C1AFMSD/10027 | E40C1AFMSS/10027 | E40C1AFMTD/10027 | E40C1AFMTS/10027 | € 1.329 |
| 1000X2800 | E40C1AFMSD/10028 | E40C1AFMSS/10028 | E40C1AFMTD/10028 | E40C1AFMTS/10028 | € 1.377 |
| 1000X2900 | E40C1AFMSD/10029 | E40C1AFMSS/10029 | E40C1AFMTD/10029 | E40C1AFMTS/10029 | € 1.377 |
| 1000X3000 | E40C1AFMSD/10030 | E40C1AFMSS/10030 | E40C1AFMTD/10030 | E40C1AFMTS/10030 | € 1.427 |

TÉCNICA

- ▶ Fabricación con medidas intermedias cada 50 mm en altura y en anchura. Para estas medidas el precio será el de medida superior (Ej.: Marco de medidas 750x2100 tendrá el precio del de medidas 800x2100).
- ▶ En marcos sin travesaño posibilidad de fabricación en altura H al centímetro.
- ▶ Disponible con travesaño superior o sin travesaño superior.
- ▶ KIT de accesorios (cerradura magnética, bisagras y guarniciones) no incluido.
- ▶ Peso máximo panel puerta: 3 bisagras- 50 Kg; 4 bisagras - 65 Kg.

LOGÍSTICA

- ▶ Los marcos se suministran en 1 bulto.

ECLISSE 40

ENLUCIDO/PLACA DE YESO LAMINADO | SOLO MARCO - PRELACADO



| ESTÁNDAR | ESP. PARED ACABADA 125 mm | | | | |
|-----------------------|-------------------------------------|----------------|-----------------|----------------|---------|
| | KIT Y ENSAMBLADO | | | | |
| EMPUJAR DERECHA | EMPUJAR IZQUIERDA | TIRAR DERECHA | TIRAR IZQUIERDA | | |
| | | | | | |
| LUZ DE PASO LxH en mm | CÓDIGO | CÓDIGO | CÓDIGO | CÓDIGO | PRECIO |
| 600X2020 | E40X1AFMSD/60 | E40X1AFMSS/60 | E40X1AFMTD/60 | E40X1AFMTS/60 | € 1.047 |
| 600X2100 | E40X1A060SBSD | E40X1A060SBSS | E40X1A060SBTD | E40X1A060SBTS | € 1.047 |
| 600X2400 | E40X1A060SRSD | E40X1A060SRSS | E40X1A060SRTD | E40X1A060SRTS | € 1.256 |
| 700X2020 | E40X1AFMSD/70 | E40X1AFMSS/70 | E40X1AFMTD/70 | E40X1AFMTS/70 | € 1.047 |
| 700X2100 | E40X1A070SBSD | E40X1A070SBSS | E40X1A070SBTD | E40X1A070SBTS | € 1.047 |
| 700X2400 | E40X1A070SRSD | E40X1A070SRSS | E40X1A070SRTD | E40X1A070SRTS | € 1.256 |
| 800X2020 | E40X1AFMSD/80 | E40X1AFMSS/80 | E40X1AFMTD/80 | E40X1AFMTS/80 | € 1.047 |
| 800X2100 | E40X1A080SBSD | E40X1A080SBSS | E40X1A080SBTD | E40X1A080SBTS | € 1.047 |
| 800X2400 | E40X1A080SRSD | E40X1A080SRSS | E40X1A080SRTD | E40X1A080SRTS | € 1.256 |
| 900X2020 | E40X1AFMSD/90 | E40X1AFMSS/90 | E40X1AFMTD/90 | E40X1AFMTS/90 | € 1.204 |
| 900X2100 | E40X1A090SBSD | E40X1A090SBSS | E40X1A090SBTD | E40X1A090SBTS | € 1.204 |
| 900X2400 | E40X1A090SRSD | E40X1A090SRSS | E40X1A090SRTD | E40X1A090SRTS | € 1.309 |
| 1000X2020 | E40X1AFMSD/100 | E40X1AFMSS/100 | E40X1AFMTD/100 | E40X1AFMTS/100 | € 1.204 |
| 1000X2100 | E40X1A100SBSD | E40X1A100SBSS | E40X1A100SBTD | E40X1A100SBTS | € 1.204 |
| 1000X2400 | E40X1A100SRSD | E40X1A100SRSS | E40X1A100SRTD | E40X1A100SRTS | € 1.309 |

TÉCNICA

- ▶ Fabricación con medidas intermedias cada 50 mm en altura y en anchura. Para estas medidas el precio será el de medida superior (Ej.: Marco de medidas 750x2100 tendrá el precio del de medidas 800x2100).
- ▶ En marcos sin travesaño posibilidad de fabricación en altura H al centímetro.
- ▶ Disponible con travesaño superior o sin travesaño superior.
- ▶ KIT de accesorios (cerradura magnética, bisagras y guarniciones) no incluido.
- ▶ Peso máximo panel puerta: 3 bisagras- 50 Kg; 4 bisagras - 65 Kg.

LOGÍSTICA

- ▶ Los marcos se suministran en 1 bulto.

ECLISSE 40

ENLUCIDO/PLACA DE YESO LAMINADO | SOLO MARCO - PRELACADO



| FUERA MEDIDA | ESP. PARED ACABADA 125 mm | | | | PRECIO |
|-----------------------|------------------------------|------------------|------------------|------------------|---------|
| | KIT Y ENSAMBLADO | | | | |
| EMPUJAR DERECHA | EMPUJAR IZQUIERDA | TIRAR DERECHA | TIRAR IZQUIERDA | | |
| | | | | | |
| LUZ DE PASO LxH en mm | CÓDIGO | CÓDIGO | CÓDIGO | CÓDIGO | PRECIO |
| 600X1650÷1950 | E40X1AFMSD/6019 | E40X1AFMSS/6019 | E40X1AFMTD/6019 | E40X1AFMTS/6019 | € 995 |
| 600X2200 | E40X1AFMSD/6022 | E40X1AFMSS/6022 | E40X1AFMTD/6022 | E40X1AFMTS/6022 | € 1.256 |
| 600X2300 | E40X1AFMSD/6023 | E40X1AFMSS/6023 | E40X1AFMTD/6023 | E40X1AFMTS/6023 | € 1.256 |
| 600X2500 | E40X1AFMSD/6025 | E40X1AFMSS/6025 | E40X1AFMTD/6025 | E40X1AFMTS/6025 | € 1.309 |
| 600X2600 | E40X1AFMSD/6026 | E40X1AFMSS/6026 | E40X1AFMTD/6026 | E40X1AFMTS/6026 | € 1.309 |
| 600X2700 | E40X1AFMSD/6027 | E40X1AFMSS/6027 | E40X1AFMTD/6027 | E40X1AFMTS/6027 | € 1.361 |
| 600X2800 | E40X1AFMSD/6028 | E40X1AFMSS/6028 | E40X1AFMTD/6028 | E40X1AFMTS/6028 | € 1.413 |
| 600X2900 | E40X1AFMSD/6029 | E40X1AFMSS/6029 | E40X1AFMTD/6029 | E40X1AFMTS/6029 | € 1.413 |
| 600X3000 | E40X1AFMSD/6030 | E40X1AFMSS/6030 | E40X1AFMTD/6030 | E40X1AFMTS/6030 | € 1.466 |
| 700X1650÷1950 | E40X1AFMSD/7019 | E40X1AFMSS/7019 | E40X1AFMTD/7019 | E40X1AFMTS/7019 | € 995 |
| 700X2200 | E40X1AFMSD/7022 | E40X1AFMSS/7022 | E40X1AFMTD/7022 | E40X1AFMTS/7022 | € 1.256 |
| 700X2300 | E40X1AFMSD/7023 | E40X1AFMSS/7023 | E40X1AFMTD/7023 | E40X1AFMTS/7023 | € 1.256 |
| 700X2500 | E40X1AFMSD/7025 | E40X1AFMSS/7025 | E40X1AFMTD/7025 | E40X1AFMTS/7025 | € 1.309 |
| 700X2600 | E40X1AFMSD/7026 | E40X1AFMSS/7026 | E40X1AFMTD/7026 | E40X1AFMTS/7026 | € 1.309 |
| 700X2700 | E40X1AFMSD/7027 | E40X1AFMSS/7027 | E40X1AFMTD/7027 | E40X1AFMTS/7027 | € 1.361 |
| 700X2800 | E40X1AFMSD/7028 | E40X1AFMSS/7028 | E40X1AFMTD/7028 | E40X1AFMTS/7028 | € 1.413 |
| 700X2900 | E40X1AFMSD/7029 | E40X1AFMSS/7029 | E40X1AFMTD/7029 | E40X1AFMTS/7029 | € 1.413 |
| 700X3000 | E40X1AFMSD/7030 | E40X1AFMSS/7030 | E40X1AFMTD/7030 | E40X1AFMTS/7030 | € 1.466 |
| 800X1650÷1950 | E40X1AFMSD/8019 | E40X1AFMSS/8019 | E40X1AFMTD/8019 | E40X1AFMTS/8019 | € 995 |
| 800X2200 | E40X1AFMSD/8022 | E40X1AFMSS/8022 | E40X1AFMTD/8022 | E40X1AFMTS/8022 | € 1.256 |
| 800X2300 | E40X1AFMSD/8023 | E40X1AFMSS/8023 | E40X1AFMTD/8023 | E40X1AFMTS/8023 | € 1.256 |
| 800X2500 | E40X1AFMSD/8025 | E40X1AFMSS/8025 | E40X1AFMTD/8025 | E40X1AFMTS/8025 | € 1.309 |
| 800X2600 | E40X1AFMSD/8026 | E40X1AFMSS/8026 | E40X1AFMTD/8026 | E40X1AFMTS/8026 | € 1.309 |
| 800X2700 | E40X1AFMSD/8027 | E40X1AFMSS/8027 | E40X1AFMTD/8027 | E40X1AFMTS/8027 | € 1.361 |
| 800X2800 | E40X1AFMSD/8028 | E40X1AFMSS/8028 | E40X1AFMTD/8028 | E40X1AFMTS/8028 | € 1.413 |
| 800X2900 | E40X1AFMSD/8029 | E40X1AFMSS/8029 | E40X1AFMTD/8029 | E40X1AFMTS/8029 | € 1.413 |
| 800X3000 | E40X1AFMSD/8030 | E40X1AFMSS/8030 | E40X1AFMTD/8030 | E40X1AFMTS/8030 | € 1.466 |
| 900X1650÷1950 | E40X1AFMSD/9019 | E40X1AFMSS/9019 | E40X1AFMTD/9019 | E40X1AFMTS/9019 | € 1.144 |
| 900X2200 | E40X1AFMSD/9022 | E40X1AFMSS/9022 | E40X1AFMTD/9022 | E40X1AFMTS/9022 | € 1.309 |
| 900X2300 | E40X1AFMSD/9023 | E40X1AFMSS/9023 | E40X1AFMTD/9023 | E40X1AFMTS/9023 | € 1.309 |
| 900X2500 | E40X1AFMSD/9025 | E40X1AFMSS/9025 | E40X1AFMTD/9025 | E40X1AFMTS/9025 | € 1.361 |
| 900X2600 | E40X1AFMSD/9026 | E40X1AFMSS/9026 | E40X1AFMTD/9026 | E40X1AFMTS/9026 | € 1.361 |
| 900X2700 | E40X1AFMSD/9027 | E40X1AFMSS/9027 | E40X1AFMTD/9027 | E40X1AFMTS/9027 | € 1.413 |
| 900X2800 | E40X1AFMSD/9028 | E40X1AFMSS/9028 | E40X1AFMTD/9028 | E40X1AFMTS/9028 | € 1.466 |
| 900X2900 | E40X1AFMSD/9029 | E40X1AFMSS/9029 | E40X1AFMTD/9029 | E40X1AFMTS/9029 | € 1.466 |
| 900X3000 | E40X1AFMSD/9030 | E40X1AFMSS/9030 | E40X1AFMTD/9030 | E40X1AFMTS/9030 | € 1.519 |
| 1000X1650÷1950 | E40X1AFMSD/10019 | E40X1AFMSS/10019 | E40X1AFMTD/10019 | E40X1AFMTS/10019 | € 1.144 |
| 1000X2200 | E40X1AFMSD/10022 | E40X1AFMSS/10022 | E40X1AFMTD/10022 | E40X1AFMTS/10022 | € 1.309 |
| 1000X2300 | E40X1AFMSD/10023 | E40X1AFMSS/10023 | E40X1AFMTD/10023 | E40X1AFMTS/10023 | € 1.309 |
| 1000X2500 | E40X1AFMSD/10025 | E40X1AFMSS/10025 | E40X1AFMTD/10025 | E40X1AFMTS/10025 | € 1.361 |
| 1000X2600 | E40X1AFMSD/10026 | E40X1AFMSS/10026 | E40X1AFMTD/10026 | E40X1AFMTS/10026 | € 1.361 |
| 1000X2700 | E40X1AFMSD/10027 | E40X1AFMSS/10027 | E40X1AFMTD/10027 | E40X1AFMTS/10027 | € 1.413 |
| 1000X2800 | E40X1AFMSD/10028 | E40X1AFMSS/10028 | E40X1AFMTD/10028 | E40X1AFMTS/10028 | € 1.466 |
| 1000X2900 | E40X1AFMSD/10029 | E40X1AFMSS/10029 | E40X1AFMTD/10029 | E40X1AFMTS/10029 | € 1.466 |
| 1000X3000 | E40X1AFMSD/10030 | E40X1AFMSS/10030 | E40X1AFMTD/10030 | E40X1AFMTS/10030 | € 1.519 |

TÉCNICA

- Fabricación con medidas intermedias cada 50 mm en altura y en anchura. Para estas medidas el precio será el de medida superior (Ej.: Marco de medidas 750x2100 tendrá el precio del de medidas 800x2100).
- En marcos sin travesaño posibilidad de fabricación en altura H al centímetro.
- Disponible con travesaño superior o sin travesaño superior.
- KIT de accesorios (cerradura magnética, bisagras y guarniciones) no incluido.
- Peso máximo panel puerta: 3 bisagras- 50 Kg; 4 bisagras - 65 Kg.

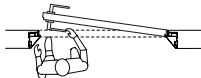
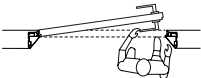
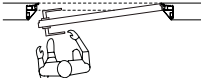
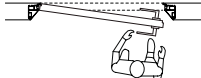
LOGÍSTICA

- Los marcos se suministran en 1 bulto.

ECLISSE 40

ENLUCIDO/PLACA DE YESO LAMINADO | SOLO MARCO - PRELACADO



| ESTÁNDAR | ESP. PARED ACABADA 150 mm | | | | KIT Y ENSAMBLADO | |
|-----------------------|-----------------------------------------------------------------------------------|-----------------------------------------------------------------------------------|------------------------------------------------------------------------------------|-------------------------------------------------------------------------------------|------------------|-------|
| | EMPUJAR DERECHA | EMPUJAR IZQUIERDA | TIRAR DERECHA | TIRAR IZQUIERDA | | |
| |  |  |  |  | | |
| LUZ DE PASO LxH en mm | CÓDIGO | CÓDIGO | CÓDIGO | CÓDIGO | PRECIO | |
| 600X2020 | E40Y1AFMSD/60 | E40Y1AFMSS/60 | E40Y1AFMTD/60 | E40Y1AFMTS/60 | € | 1.519 |
| 600X2100 | E40Y1A060SBSD | E40Y1A060SBSS | E40Y1A060SBTD | E40Y1A060SBTS | € | 1.519 |
| 600X2400 | E40Y1A060SRSD | E40Y1A060SRSS | E40Y1A060SRTD | E40Y1A060SRTS | € | 1.822 |
| 700X2020 | E40Y1AFMSD/70 | E40Y1AFMSS/70 | E40Y1AFMTD/70 | E40Y1AFMTS/70 | € | 1.519 |
| 700X2100 | E40Y1A070SBSD | E40Y1A070SBSS | E40Y1A070SBTD | E40Y1A070SBTS | € | 1.519 |
| 700X2400 | E40Y1A070SRSD | E40Y1A070SRSS | E40Y1A070SRTD | E40Y1A070SRTS | € | 1.822 |
| 800X2020 | E40Y1AFMSD/80 | E40Y1AFMSS/80 | E40Y1AFMTD/80 | E40Y1AFMTS/80 | € | 1.519 |
| 800X2100 | E40Y1A080SBSD | E40Y1A080SBSS | E40Y1A080SBTD | E40Y1A080SBTS | € | 1.519 |
| 800X2400 | E40Y1A080SRSD | E40Y1A080SRSS | E40Y1A080SRTD | E40Y1A080SRTS | € | 1.822 |
| 900X2020 | E40Y1AFMSD/90 | E40Y1AFMSS/90 | E40Y1AFMTD/90 | E40Y1AFMTS/90 | € | 1.746 |
| 900X2100 | E40Y1A090SBSD | E40Y1A090SBSS | E40Y1A090SBTD | E40Y1A090SBTS | € | 1.746 |
| 900X2400 | E40Y1A090SRSD | E40Y1A090SRSS | E40Y1A090SRTD | E40Y1A090SRTS | € | 1.898 |
| 1000X2020 | E40Y1AFMSD/100 | E40Y1AFMSS/100 | E40Y1AFMTD/100 | E40Y1AFMTS/100 | € | 1.746 |
| 1000X2100 | E40Y1A100SBSD | E40Y1A100SBSS | E40Y1A100SBTD | E40Y1A100SBTS | € | 1.746 |
| 1000X2400 | E40Y1A100SRSD | E40Y1A100SRSS | E40Y1A100SRTD | E40Y1A100SRTS | € | 1.898 |

TÉCNICA

- ▶ Fabricación con medidas intermedias cada 50 mm en altura y en anchura. Para estas medidas el precio será el de medida superior (Ej.: Marco de medidas 750x2100 tendrá el precio del de medidas 800x2100).
- ▶ En marcos sin travesaño posibilidad de fabricación en altura H al centímetro.
- ▶ Disponible con travesaño superior o sin travesaño superior.
- ▶ KIT de accesorios (cerradura magnética, bisagras y guarniciones) no incluido.
- ▶ Peso máximo panel puerta: 3 bisagras- 50 Kg; 4 bisagras - 65 Kg.

LOGÍSTICA

- ▶ Los marcos se suministran en 1 bulto.

ECLISSE 40

ENLUCIDO/PLACA DE YESO LAMINADO | SOLO MARCO - PRELACADO



| FUERA MEDIDA | ESP. PARED ACABADA 150 mm | | | | PRECIO |
|-----------------------|------------------------------|------------------|------------------|------------------|---------|
| | KIT Y ENSAMBLADO | | | | |
| EMPUJAR DERECHA | EMPUJAR IZQUIERDA | TIRAR DERECHA | TIRAR IZQUIERDA | | |
| | | | | | |
| LUZ DE PASO LxH en mm | CÓDIGO | CÓDIGO | CÓDIGO | CÓDIGO | PRECIO |
| 600X1650÷1950 | E40Y1AFMSD/6019 | E40Y1AFMSS/6019 | E40Y1AFMTD/6019 | E40Y1AFMTS/6019 | € 1.442 |
| 600X2200 | E40Y1AFMSD/6022 | E40Y1AFMSS/6022 | E40Y1AFMTD/6022 | E40Y1AFMTS/6022 | € 1.822 |
| 600X2300 | E40Y1AFMSD/6023 | E40Y1AFMSS/6023 | E40Y1AFMTD/6023 | E40Y1AFMTS/6023 | € 1.822 |
| 600X2500 | E40Y1AFMSD/6025 | E40Y1AFMSS/6025 | E40Y1AFMTD/6025 | E40Y1AFMTS/6025 | € 1.898 |
| 600X2600 | E40Y1AFMSD/6026 | E40Y1AFMSS/6026 | E40Y1AFMTD/6026 | E40Y1AFMTS/6026 | € 1.898 |
| 600X2700 | E40Y1AFMSD/6027 | E40Y1AFMSS/6027 | E40Y1AFMTD/6027 | E40Y1AFMTS/6027 | € 1.974 |
| 600X2800 | E40Y1AFMSD/6028 | E40Y1AFMSS/6028 | E40Y1AFMTD/6028 | E40Y1AFMTS/6028 | € 2.050 |
| 600X2900 | E40Y1AFMSD/6029 | E40Y1AFMSS/6029 | E40Y1AFMTD/6029 | E40Y1AFMTS/6029 | € 2.050 |
| 600X3000 | E40Y1AFMSD/6030 | E40Y1AFMSS/6030 | E40Y1AFMTD/6030 | E40Y1AFMTS/6030 | € 2.127 |
| 700X1650÷1950 | E40Y1AFMSD/7019 | E40Y1AFMSS/7019 | E40Y1AFMTD/7019 | E40Y1AFMTS/7019 | € 1.442 |
| 700X2200 | E40Y1AFMSD/7022 | E40Y1AFMSS/7022 | E40Y1AFMTD/7022 | E40Y1AFMTS/7022 | € 1.822 |
| 700X2300 | E40Y1AFMSD/7023 | E40Y1AFMSS/7023 | E40Y1AFMTD/7023 | E40Y1AFMTS/7023 | € 1.822 |
| 700X2500 | E40Y1AFMSD/7025 | E40Y1AFMSS/7025 | E40Y1AFMTD/7025 | E40Y1AFMTS/7025 | € 1.898 |
| 700X2600 | E40Y1AFMSD/7026 | E40Y1AFMSS/7026 | E40Y1AFMTD/7026 | E40Y1AFMTS/7026 | € 1.898 |
| 700X2700 | E40Y1AFMSD/7027 | E40Y1AFMSS/7027 | E40Y1AFMTD/7027 | E40Y1AFMTS/7027 | € 1.974 |
| 700X2800 | E40Y1AFMSD/7028 | E40Y1AFMSS/7028 | E40Y1AFMTD/7028 | E40Y1AFMTS/7028 | € 2.050 |
| 700X2900 | E40Y1AFMSD/7029 | E40Y1AFMSS/7029 | E40Y1AFMTD/7029 | E40Y1AFMTS/7029 | € 2.050 |
| 700X3000 | E40Y1AFMSD/7030 | E40Y1AFMSS/7030 | E40Y1AFMTD/7030 | E40Y1AFMTS/7030 | € 2.127 |
| 800X1650÷1950 | E40Y1AFMSD/8019 | E40Y1AFMSS/8019 | E40Y1AFMTD/8019 | E40Y1AFMTS/8019 | € 1.442 |
| 800X2200 | E40Y1AFMSD/8022 | E40Y1AFMSS/8022 | E40Y1AFMTD/8022 | E40Y1AFMTS/8022 | € 1.822 |
| 800X2300 | E40Y1AFMSD/8023 | E40Y1AFMSS/8023 | E40Y1AFMTD/8023 | E40Y1AFMTS/8023 | € 1.822 |
| 800X2500 | E40Y1AFMSD/8025 | E40Y1AFMSS/8025 | E40Y1AFMTD/8025 | E40Y1AFMTS/8025 | € 1.898 |
| 800X2600 | E40Y1AFMSD/8026 | E40Y1AFMSS/8026 | E40Y1AFMTD/8026 | E40Y1AFMTS/8026 | € 1.898 |
| 800X2700 | E40Y1AFMSD/8027 | E40Y1AFMSS/8027 | E40Y1AFMTD/8027 | E40Y1AFMTS/8027 | € 1.974 |
| 800X2800 | E40Y1AFMSD/8028 | E40Y1AFMSS/8028 | E40Y1AFMTD/8028 | E40Y1AFMTS/8028 | € 2.050 |
| 800X2900 | E40Y1AFMSD/8029 | E40Y1AFMSS/8029 | E40Y1AFMTD/8029 | E40Y1AFMTS/8029 | € 2.050 |
| 800X3000 | E40Y1AFMSD/8030 | E40Y1AFMSS/8030 | E40Y1AFMTD/8030 | E40Y1AFMTS/8030 | € 2.127 |
| 900X1650÷1950 | E40Y1AFMSD/9019 | E40Y1AFMSS/9019 | E40Y1AFMTD/9019 | E40Y1AFMTS/9019 | € 1.659 |
| 900X2200 | E40Y1AFMSD/9022 | E40Y1AFMSS/9022 | E40Y1AFMTD/9022 | E40Y1AFMTS/9022 | € 1.898 |
| 900X2300 | E40Y1AFMSD/9023 | E40Y1AFMSS/9023 | E40Y1AFMTD/9023 | E40Y1AFMTS/9023 | € 1.898 |
| 900X2500 | E40Y1AFMSD/9025 | E40Y1AFMSS/9025 | E40Y1AFMTD/9025 | E40Y1AFMTS/9025 | € 1.974 |
| 900X2600 | E40Y1AFMSD/9026 | E40Y1AFMSS/9026 | E40Y1AFMTD/9026 | E40Y1AFMTS/9026 | € 1.974 |
| 900X2700 | E40Y1AFMSD/9027 | E40Y1AFMSS/9027 | E40Y1AFMTD/9027 | E40Y1AFMTS/9027 | € 2.050 |
| 900X2800 | E40Y1AFMSD/9028 | E40Y1AFMSS/9028 | E40Y1AFMTD/9028 | E40Y1AFMTS/9028 | € 2.127 |
| 900X2900 | E40Y1AFMSD/9029 | E40Y1AFMSS/9029 | E40Y1AFMTD/9029 | E40Y1AFMTS/9029 | € 2.127 |
| 900X3000 | E40Y1AFMSD/9030 | E40Y1AFMSS/9030 | E40Y1AFMTD/9030 | E40Y1AFMTS/9030 | € 2.202 |
| 1000X1650÷1950 | E40Y1AFMSD/10019 | E40Y1AFMSS/10019 | E40Y1AFMTD/10019 | E40Y1AFMTS/10019 | € 1.659 |
| 1000X2200 | E40Y1AFMSD/10022 | E40Y1AFMSS/10022 | E40Y1AFMTD/10022 | E40Y1AFMTS/10022 | € 1.898 |
| 1000X2300 | E40Y1AFMSD/10023 | E40Y1AFMSS/10023 | E40Y1AFMTD/10023 | E40Y1AFMTS/10023 | € 1.898 |
| 1000X2500 | E40Y1AFMSD/10025 | E40Y1AFMSS/10025 | E40Y1AFMTD/10025 | E40Y1AFMTS/10025 | € 1.974 |
| 1000X2600 | E40Y1AFMSD/10026 | E40Y1AFMSS/10026 | E40Y1AFMTD/10026 | E40Y1AFMTS/10026 | € 1.974 |
| 1000X2700 | E40Y1AFMSD/10027 | E40Y1AFMSS/10027 | E40Y1AFMTD/10027 | E40Y1AFMTS/10027 | € 2.050 |
| 1000X2800 | E40Y1AFMSD/10028 | E40Y1AFMSS/10028 | E40Y1AFMTD/10028 | E40Y1AFMTS/10028 | € 2.127 |
| 1000X2900 | E40Y1AFMSD/10029 | E40Y1AFMSS/10029 | E40Y1AFMTD/10029 | E40Y1AFMTS/10029 | € 2.127 |
| 1000X3000 | E40Y1AFMSD/10030 | E40Y1AFMSS/10030 | E40Y1AFMTD/10030 | E40Y1AFMTS/10030 | € 2.202 |

TÉCNICA

- Fabricación con medidas intermedias cada 50 mm en altura y en anchura. Para estas medidas el precio será el de medida superior (Ej.: Marco de medidas 750x2100 tendrá el precio del de medidas 800x2100).
- En marcos sin travesaño posibilidad de fabricación en altura H al centímetro.
- Disponible con travesaño superior o sin travesaño superior.
- KIT de accesorios (cerradura magnética, bisagras y guarniciones) no incluido.
- Peso máximo panel puerta: 3 bisagras- 50 Kg; 4 bisagras - 65 Kg.

LOGÍSTICA

- Los marcos se suministran en 1 bulto.

ECLISSE 40

ENLUCIDO | SOLO MARCO

BRONCE CLARO/BRONCE OSCURO/BRONCE GRAFITO
LACADO OPACO BLANCO RAL 9010

| ESTÁNDAR | ESP. PARED ACABADA | | | | PRECIO |
|-----------------------|--------------------|----------------|-----------------|----------------|---------|
| | 108 mm | | | | |
| KIT Y ENSAMBLADO | | | | | |
| EMPUJAR DERECHA | EMPUJAR IZQUIERDA | TIRAR DERECHA | TIRAR IZQUIERDA | | |
| | | | | | |
| LUZ DE PASO LxH en mm | CÓDIGO | CÓDIGO | CÓDIGO | CÓDIGO | |
| 600X2020 | E40I_AFMSD/60 | E40I_AFMSS/60 | E40I_AFMTD/60 | E40I_AFMTS/60 | € 1.210 |
| 600X2100 | E40I_A060SBSD | E40I_A060SBSS | E40I_A060SBTD | E40I_A060SBTS | € 1.210 |
| 600X2400 | E40I_A060SRSD | E40I_A060SRSS | E40I_A060SRTD | E40I_A060SRTS | € 1.453 |
| 700X2020 | E40I_AFMSD/70 | E40I_AFMSS/70 | E40I_AFMTD/70 | E40I_AFMTS/70 | € 1.210 |
| 700X2100 | E40I_A070SBSD | E40I_A070SBSS | E40I_A070SBTD | E40I_A070SBTS | € 1.210 |
| 700X2400 | E40I_A070SRSD | E40I_A070SRSS | E40I_A070SRTD | E40I_A070SRTS | € 1.453 |
| 800X2020 | E40I_AFMSD/80 | E40I_AFMSS/80 | E40I_AFMTD/80 | E40I_AFMTS/80 | € 1.210 |
| 800X2100 | E40I_A080SBSD | E40I_A080SBSS | E40I_A080SBTD | E40I_A080SBTS | € 1.210 |
| 800X2400 | E40I_A080SRSD | E40I_A080SRSS | E40I_A080SRTD | E40I_A080SRTS | € 1.453 |
| 900X2020 | E40I_AFMSD/90 | E40I_AFMSS/90 | E40I_AFMTD/90 | E40I_AFMTS/90 | € 1.393 |
| 900X2100 | E40I_A090SBSD | E40I_A090SBSS | E40I_A090SBTD | E40I_A090SBTS | € 1.393 |
| 900X2400 | E40I_A090SRSD | E40I_A090SRSS | E40I_A090SRTD | E40I_A090SRTS | € 1.513 |
| 1000X2020 | E40I_AFMSD/100 | E40I_AFMSS/100 | E40I_AFMTD/100 | E40I_AFMTS/100 | € 1.393 |
| 1000X2100 | E40I_A100SBSD | E40I_A100SBSS | E40I_A100SBTD | E40I_A100SBTS | € 1.393 |
| 1000X2400 | E40I_A100SRSD | E40I_A100SRSS | E40I_A100SRTD | E40I_A100SRTS | € 1.513 |

TÉCNICA

- ▶ Para definir el código especificar en () el acabado: 2=Bronce Claro; 3=Bronce Oscuro; 4=Bronce Grafito; 5=Blanco RAL 9010 (Ej.: 600x2020 Bronce Oscuro = Code: E40I3AFMSD/60)
- ▶ Fabricación con medidas intermedias cada 50 mm en altura y en anchura. Para estas medidas el precio será el de medida superior (Ej.: Marco de medidas 750x2100 tendrá el precio del de medidas 800x2100).
- ▶ En marcos sin travesaño posibilidad de fabricación en altura H al centímetro.
- ▶ Disponible con travesaño superior o sin travesaño superior.
- ▶ KIT de accesorios (cerradura magnética, bisagras y guarniciones) no incluido.
- ▶ Peso máximo panel puerta: 3 bisagras- 50 Kg; 4 bisagras - 65 Kg.

LOGÍSTICA

- ▶ Los marcos se suministran en 1 bulto.

ECLISSE 40

ENLUCIDO | SOLO MARCO

BRONCE CLARO/BRONCE OSCURO/BRONCE GRAFITO
LACADO OPACO BLANCO RAL 9010

| FUERA MEDIDA | ESP. PARED ACABADA | | | | PRECIO |
|-----------------------|--------------------|------------------|------------------|------------------|---------|
| | 108 mm | | | | |
| KIT Y ENSAMBLADO | | | | | |
| EMPUJAR DERECHA | EMPUJAR IZQUIERDA | TIRAR DERECHA | TIRAR IZQUIERDA | | |
| | | | | | |
| LUZ DE PASO LxH en mm | CÓDIGO | CÓDIGO | CÓDIGO | CÓDIGO | PRECIO |
| 600X1650÷1950 | E40I_AFMSD/6019 | E40I_AFMSS/6019 | E40I_AFMTD/6019 | E40I_AFMTS/6019 | € 1.150 |
| 600X2200 | E40I_AFMSD/6022 | E40I_AFMSS/6022 | E40I_AFMTD/6022 | E40I_AFMTS/6022 | € 1.453 |
| 600X2300 | E40I_AFMSD/6023 | E40I_AFMSS/6023 | E40I_AFMTD/6023 | E40I_AFMTS/6023 | € 1.453 |
| 600X2500 | E40I_AFMSD/6025 | E40I_AFMSS/6025 | E40I_AFMTD/6025 | E40I_AFMTS/6025 | € 1.513 |
| 600X2600 | E40I_AFMSD/6026 | E40I_AFMSS/6026 | E40I_AFMTD/6026 | E40I_AFMTS/6026 | € 1.513 |
| 600X2700 | E40I_AFMSD/6027 | E40I_AFMSS/6027 | E40I_AFMTD/6027 | E40I_AFMTS/6027 | € 1.573 |
| 600X2800 | E40I_AFMSD/6028 | E40I_AFMSS/6028 | E40I_AFMTD/6028 | E40I_AFMTS/6028 | € 1.634 |
| 600X2900 | E40I_AFMSD/6029 | E40I_AFMSS/6029 | E40I_AFMTD/6029 | E40I_AFMTS/6029 | € 1.634 |
| 600X3000 | E40I_AFMSD/6030 | E40I_AFMSS/6030 | E40I_AFMTD/6030 | E40I_AFMTS/6030 | € 1.694 |
| 700X1650÷1950 | E40I_AFMSD/7019 | E40I_AFMSS/7019 | E40I_AFMTD/7019 | E40I_AFMTS/7019 | € 1.150 |
| 700X2200 | E40I_AFMSD/7022 | E40I_AFMSS/7022 | E40I_AFMTD/7022 | E40I_AFMTS/7022 | € 1.453 |
| 700X2300 | E40I_AFMSD/7023 | E40I_AFMSS/7023 | E40I_AFMTD/7023 | E40I_AFMTS/7023 | € 1.453 |
| 700X2500 | E40I_AFMSD/7025 | E40I_AFMSS/7025 | E40I_AFMTD/7025 | E40I_AFMTS/7025 | € 1.513 |
| 700X2600 | E40I_AFMSD/7026 | E40I_AFMSS/7026 | E40I_AFMTD/7026 | E40I_AFMTS/7026 | € 1.513 |
| 700X2700 | E40I_AFMSD/7027 | E40I_AFMSS/7027 | E40I_AFMTD/7027 | E40I_AFMTS/7027 | € 1.573 |
| 700X2800 | E40I_AFMSD/7028 | E40I_AFMSS/7028 | E40I_AFMTD/7028 | E40I_AFMTS/7028 | € 1.634 |
| 700X2900 | E40I_AFMSD/7029 | E40I_AFMSS/7029 | E40I_AFMTD/7029 | E40I_AFMTS/7029 | € 1.634 |
| 700X3000 | E40I_AFMSD/7030 | E40I_AFMSS/7030 | E40I_AFMTD/7030 | E40I_AFMTS/7030 | € 1.694 |
| 800X1650÷1950 | E40I_AFMSD/8019 | E40I_AFMSS/8019 | E40I_AFMTD/8019 | E40I_AFMTS/8019 | € 1.150 |
| 800X2200 | E40I_AFMSD/8022 | E40I_AFMSS/8022 | E40I_AFMTD/8022 | E40I_AFMTS/8022 | € 1.453 |
| 800X2300 | E40I_AFMSD/8023 | E40I_AFMSS/8023 | E40I_AFMTD/8023 | E40I_AFMTS/8023 | € 1.453 |
| 800X2500 | E40I_AFMSD/8025 | E40I_AFMSS/8025 | E40I_AFMTD/8025 | E40I_AFMTS/8025 | € 1.513 |
| 800X2600 | E40I_AFMSD/8026 | E40I_AFMSS/8026 | E40I_AFMTD/8026 | E40I_AFMTS/8026 | € 1.513 |
| 800X2700 | E40I_AFMSD/8027 | E40I_AFMSS/8027 | E40I_AFMTD/8027 | E40I_AFMTS/8027 | € 1.573 |
| 800X2800 | E40I_AFMSD/8028 | E40I_AFMSS/8028 | E40I_AFMTD/8028 | E40I_AFMTS/8028 | € 1.634 |
| 800X2900 | E40I_AFMSD/8029 | E40I_AFMSS/8029 | E40I_AFMTD/8029 | E40I_AFMTS/8029 | € 1.634 |
| 800X3000 | E40I_AFMSD/8030 | E40I_AFMSS/8030 | E40I_AFMTD/8030 | E40I_AFMTS/8030 | € 1.694 |
| 900X1650÷1950 | E40I_AFMSD/9019 | E40I_AFMSS/9019 | E40I_AFMTD/9019 | E40I_AFMTS/9019 | € 1.323 |
| 900X2200 | E40I_AFMSD/9022 | E40I_AFMSS/9022 | E40I_AFMTD/9022 | E40I_AFMTS/9022 | € 1.513 |
| 900X2300 | E40I_AFMSD/9023 | E40I_AFMSS/9023 | E40I_AFMTD/9023 | E40I_AFMTS/9023 | € 1.513 |
| 900X2500 | E40I_AFMSD/9025 | E40I_AFMSS/9025 | E40I_AFMTD/9025 | E40I_AFMTS/9025 | € 1.573 |
| 900X2600 | E40I_AFMSD/9026 | E40I_AFMSS/9026 | E40I_AFMTD/9026 | E40I_AFMTS/9026 | € 1.573 |
| 900X2700 | E40I_AFMSD/9027 | E40I_AFMSS/9027 | E40I_AFMTD/9027 | E40I_AFMTS/9027 | € 1.634 |
| 900X2800 | E40I_AFMSD/9028 | E40I_AFMSS/9028 | E40I_AFMTD/9028 | E40I_AFMTS/9028 | € 1.694 |
| 900X2900 | E40I_AFMSD/9029 | E40I_AFMSS/9029 | E40I_AFMTD/9029 | E40I_AFMTS/9029 | € 1.694 |
| 900X3000 | E40I_AFMSD/9030 | E40I_AFMSS/9030 | E40I_AFMTD/9030 | E40I_AFMTS/9030 | € 1.756 |
| 1000X1650÷1950 | E40I_AFMSD/10019 | E40I_AFMSS/10019 | E40I_AFMTD/10019 | E40I_AFMTS/10019 | € 1.323 |
| 1000X2200 | E40I_AFMSD/10022 | E40I_AFMSS/10022 | E40I_AFMTD/10022 | E40I_AFMTS/10022 | € 1.513 |
| 1000X2300 | E40I_AFMSD/10023 | E40I_AFMSS/10023 | E40I_AFMTD/10023 | E40I_AFMTS/10023 | € 1.513 |
| 1000X2500 | E40I_AFMSD/10025 | E40I_AFMSS/10025 | E40I_AFMTD/10025 | E40I_AFMTS/10025 | € 1.573 |
| 1000X2600 | E40I_AFMSD/10026 | E40I_AFMSS/10026 | E40I_AFMTD/10026 | E40I_AFMTS/10026 | € 1.573 |
| 1000X2700 | E40I_AFMSD/10027 | E40I_AFMSS/10027 | E40I_AFMTD/10027 | E40I_AFMTS/10027 | € 1.634 |
| 1000X2800 | E40I_AFMSD/10028 | E40I_AFMSS/10028 | E40I_AFMTD/10028 | E40I_AFMTS/10028 | € 1.694 |
| 1000X2900 | E40I_AFMSD/10029 | E40I_AFMSS/10029 | E40I_AFMTD/10029 | E40I_AFMTS/10029 | € 1.694 |
| 1000X3000 | E40I_AFMSD/10030 | E40I_AFMSS/10030 | E40I_AFMTD/10030 | E40I_AFMTS/10030 | € 1.756 |

TÉCNICA

- ▶ Para definir el código especificar en () el acabado: 2=Bronce Claro; 3=Bronce Oscuro; 4=Bronce Grafito; 5=Blanco RAL 9010 (Ej.: 600x2020 Bronce Oscuro = Code: E40I3AFMSD/60)
- ▶ Fabricación con medidas intermedias cada 50 mm en altura y en anchura. Para estas medidas el precio será el de medida superior (Ej.: Marco de medidas 750x2100 tendrá el precio del de medidas 800x2100).
- ▶ En marcos sin travesaño posibilidad de fabricación en altura H al centímetro.
- ▶ Disponible con travesaño superior o sin travesaño superior.
- ▶ KIT de accesorios (cerradura magnética, bisagras y guarniciones) no incluido.
- ▶ Peso máximo panel puerta: 3 bisagras- 50 Kg; 4 bisagras - 65 Kg.

LOGÍSTICA

- ▶ Los marcos se suministran en 1 bulto.

ECLISSE 40

PLACA DE YESO LAMINADO | SOLO MARCO BRONCE CLARO/BRONCE OSCURO/BRONCE GRAFITO
LACADO OPACO BLANCO RAL 9010



| ESTÁNDAR | ESP. PARED ACABADA | | | | PRECIO |
|-----------------------|--------------------|----------------|-----------------|----------------|---------|
| | 100 mm | | | | |
| KIT Y ENSAMBLADO | | | | | |
| EMPUJAR DERECHA | EMPUJAR IZQUIERDA | TIRAR DERECHA | TIRAR IZQUIERDA | | |
| | | | | | |
| LUZ DE PASO LxH en mm | CÓDIGO | CÓDIGO | CÓDIGO | CÓDIGO | |
| 600X2020 | E40C_AFMSD/60 | E40C_AFMSS/60 | E40C_AFMTD/60 | E40C_AFMTS/60 | € 1.210 |
| 600X2100 | E40C_A060SBSD | E40C_A060SBSS | E40C_A060SBTD | E40C_A060SBTS | € 1.210 |
| 600X2400 | E40C_A060SRSD | E40C_A060SRSS | E40C_A060SRTD | E40C_A060SRTS | € 1.453 |
| 700X2020 | E40C_AFMSD/70 | E40C_AFMSS/70 | E40C_AFMTD/70 | E40C_AFMTS/70 | € 1.210 |
| 700X2100 | E40C_A070SBSD | E40C_A070SBSS | E40C_A070SBTD | E40C_A070SBTS | € 1.210 |
| 700X2400 | E40C_A070SRSD | E40C_A070SRSS | E40C_A070SRTD | E40C_A070SRTS | € 1.453 |
| 800X2020 | E40C_AFMSD/80 | E40C_AFMSS/80 | E40C_AFMTD/80 | E40C_AFMTS/80 | € 1.210 |
| 800X2100 | E40C_A080SBSD | E40C_A080SBSS | E40C_A080SBTD | E40C_A080SBTS | € 1.210 |
| 800X2400 | E40C_A080SRSD | E40C_A080SRSS | E40C_A080SRTD | E40C_A080SRTS | € 1.453 |
| 900X2020 | E40C_AFMSD/90 | E40C_AFMSS/90 | E40C_AFMTD/90 | E40C_AFMTS/90 | € 1.393 |
| 900X2100 | E40C_A090SBSD | E40C_A090SBSS | E40C_A090SBTD | E40C_A090SBTS | € 1.393 |
| 900X2400 | E40C_A090SRSD | E40C_A090SRSS | E40C_A090SRTD | E40C_A090SRTS | € 1.513 |
| 1000X2020 | E40C_AFMSD/100 | E40C_AFMSS/100 | E40C_AFMTD/100 | E40C_AFMTS/100 | € 1.393 |
| 1000X2100 | E40C_A100SBSD | E40C_A100SBSS | E40C_A100SBTD | E40C_A100SBTS | € 1.393 |
| 1000X2400 | E40C_A100SRSD | E40C_A100SRSS | E40C_A100SRTD | E40C_A100SRTS | € 1.513 |

TÉCNICA

- ▶ Para definir el código especificar en () el acabado: 2=Bronce Claro; 3=Bronce Oscuro; 4=Bronce Grafito; 5=Blanco RAL 9010 (Ej.: 600x2020 Bronce Oscuro = Code: E40C3AFMSD/60)
- ▶ Fabricación con medidas intermedias cada 50 mm en altura y en anchura. Para estas medidas el precio será el de medida superior (Ej.: Marco de medidas 750x2100 tendrá el precio del de medidas 800x2100).
- ▶ En marcos sin travesaño posibilidad de fabricación en altura H al centímetro.
- ▶ Disponible con travesaño superior o sin travesaño superior.
- ▶ KIT de accesorios (cerradura magnética, bisagras y guarniciones) no incluido.
- ▶ Peso máximo panel puerta: 3 bisagras- 50 Kg; 4 bisagras - 65 Kg.

LOGÍSTICA

- ▶ Los marcos se suministran en 1 bulto.

ECLISSE 40

PLACA DE YESO LAMINADO | SOLO MARCO

BRONCE CLARO/BRONCE OSCURO/BRONCE GRAFITO
LACADO OPACO BLANCO RAL 9010

| FUERA MEDIDA | ESP. PARED ACABADA | | | | PRECIO |
|-----------------------|--------------------|------------------|------------------|------------------|---------|
| | 100 mm | | | | |
| KIT Y ENSAMBLADO | | | | | |
| EMPUJAR DERECHA | EMPUJAR IZQUIERDA | TIRAR DERECHA | TIRAR IZQUIERDA | | |
| | | | | | |
| LUZ DE PASO LxH en mm | CÓDIGO | CÓDIGO | CÓDIGO | CÓDIGO | PRECIO |
| 600X1650÷1950 | E40C_AFMSD/6019 | E40C_AFMSS/6019 | E40C_AFMTD/6019 | E40C_AFMTS/6019 | € 1.150 |
| 600X2200 | E40C_AFMSD/6022 | E40C_AFMSS/6022 | E40C_AFMTD/6022 | E40C_AFMTS/6022 | € 1.453 |
| 600X2300 | E40C_AFMSD/6023 | E40C_AFMSS/6023 | E40C_AFMTD/6023 | E40C_AFMTS/6023 | € 1.453 |
| 600X2500 | E40C_AFMSD/6025 | E40C_AFMSS/6025 | E40C_AFMTD/6025 | E40C_AFMTS/6025 | € 1.513 |
| 600X2600 | E40C_AFMSD/6026 | E40C_AFMSS/6026 | E40C_AFMTD/6026 | E40C_AFMTS/6026 | € 1.513 |
| 600X2700 | E40C_AFMSD/6027 | E40C_AFMSS/6027 | E40C_AFMTD/6027 | E40C_AFMTS/6027 | € 1.573 |
| 600X2800 | E40C_AFMSD/6028 | E40C_AFMSS/6028 | E40C_AFMTD/6028 | E40C_AFMTS/6028 | € 1.634 |
| 600X2900 | E40C_AFMSD/6029 | E40C_AFMSS/6029 | E40C_AFMTD/6029 | E40C_AFMTS/6029 | € 1.634 |
| 600X3000 | E40C_AFMSD/6030 | E40C_AFMSS/6030 | E40C_AFMTD/6030 | E40C_AFMTS/6030 | € 1.694 |
| 700X1650÷1950 | E40C_AFMSD/7019 | E40C_AFMSS/7019 | E40C_AFMTD/7019 | E40C_AFMTS/7019 | € 1.150 |
| 700X2200 | E40C_AFMSD/7022 | E40C_AFMSS/7022 | E40C_AFMTD/7022 | E40C_AFMTS/7022 | € 1.453 |
| 700X2300 | E40C_AFMSD/7023 | E40C_AFMSS/7023 | E40C_AFMTD/7023 | E40C_AFMTS/7023 | € 1.453 |
| 700X2500 | E40C_AFMSD/7025 | E40C_AFMSS/7025 | E40C_AFMTD/7025 | E40C_AFMTS/7025 | € 1.513 |
| 700X2600 | E40C_AFMSD/7026 | E40C_AFMSS/7026 | E40C_AFMTD/7026 | E40C_AFMTS/7026 | € 1.513 |
| 700X2700 | E40C_AFMSD/7027 | E40C_AFMSS/7027 | E40C_AFMTD/7027 | E40C_AFMTS/7027 | € 1.573 |
| 700X2800 | E40C_AFMSD/7028 | E40C_AFMSS/7028 | E40C_AFMTD/7028 | E40C_AFMTS/7028 | € 1.634 |
| 700X2900 | E40C_AFMSD/7029 | E40C_AFMSS/7029 | E40C_AFMTD/7029 | E40C_AFMTS/7029 | € 1.634 |
| 700X3000 | E40C_AFMSD/7030 | E40C_AFMSS/7030 | E40C_AFMTD/7030 | E40C_AFMTS/7030 | € 1.694 |
| 800X1650÷1950 | E40C_AFMSD/8019 | E40C_AFMSS/8019 | E40C_AFMTD/8019 | E40C_AFMTS/8019 | € 1.150 |
| 800X2200 | E40C_AFMSD/8022 | E40C_AFMSS/8022 | E40C_AFMTD/8022 | E40C_AFMTS/8022 | € 1.453 |
| 800X2300 | E40C_AFMSD/8023 | E40C_AFMSS/8023 | E40C_AFMTD/8023 | E40C_AFMTS/8023 | € 1.453 |
| 800X2500 | E40C_AFMSD/8025 | E40C_AFMSS/8025 | E40C_AFMTD/8025 | E40C_AFMTS/8025 | € 1.513 |
| 800X2600 | E40C_AFMSD/8026 | E40C_AFMSS/8026 | E40C_AFMTD/8026 | E40C_AFMTS/8026 | € 1.513 |
| 800X2700 | E40C_AFMSD/8027 | E40C_AFMSS/8027 | E40C_AFMTD/8027 | E40C_AFMTS/8027 | € 1.573 |
| 800X2800 | E40C_AFMSD/8028 | E40C_AFMSS/8028 | E40C_AFMTD/8028 | E40C_AFMTS/8028 | € 1.634 |
| 800X2900 | E40C_AFMSD/8029 | E40C_AFMSS/8029 | E40C_AFMTD/8029 | E40C_AFMTS/8029 | € 1.634 |
| 800X3000 | E40C_AFMSD/8030 | E40C_AFMSS/8030 | E40C_AFMTD/8030 | E40C_AFMTS/8030 | € 1.694 |
| 900X1650÷1950 | E40C_AFMSD/9019 | E40C_AFMSS/9019 | E40C_AFMTD/9019 | E40C_AFMTS/9019 | € 1.323 |
| 900X2200 | E40C_AFMSD/9022 | E40C_AFMSS/9022 | E40C_AFMTD/9022 | E40C_AFMTS/9022 | € 1.513 |
| 900X2300 | E40C_AFMSD/9023 | E40C_AFMSS/9023 | E40C_AFMTD/9023 | E40C_AFMTS/9023 | € 1.513 |
| 900X2500 | E40C_AFMSD/9025 | E40C_AFMSS/9025 | E40C_AFMTD/9025 | E40C_AFMTS/9025 | € 1.573 |
| 900X2600 | E40C_AFMSD/9026 | E40C_AFMSS/9026 | E40C_AFMTD/9026 | E40C_AFMTS/9026 | € 1.573 |
| 900X2700 | E40C_AFMSD/9027 | E40C_AFMSS/9027 | E40C_AFMTD/9027 | E40C_AFMTS/9027 | € 1.634 |
| 900X2800 | E40C_AFMSD/9028 | E40C_AFMSS/9028 | E40C_AFMTD/9028 | E40C_AFMTS/9028 | € 1.694 |
| 900X2900 | E40C_AFMSD/9029 | E40C_AFMSS/9029 | E40C_AFMTD/9029 | E40C_AFMTS/9029 | € 1.694 |
| 900X3000 | E40C_AFMSD/9030 | E40C_AFMSS/9030 | E40C_AFMTD/9030 | E40C_AFMTS/9030 | € 1.756 |
| 1000X1650÷1950 | E40C_AFMSD/10019 | E40C_AFMSS/10019 | E40C_AFMTD/10019 | E40C_AFMTS/10019 | € 1.323 |
| 1000X2200 | E40C_AFMSD/10022 | E40C_AFMSS/10022 | E40C_AFMTD/10022 | E40C_AFMTS/10022 | € 1.513 |
| 1000X2300 | E40C_AFMSD/10023 | E40C_AFMSS/10023 | E40C_AFMTD/10023 | E40C_AFMTS/10023 | € 1.513 |
| 1000X2500 | E40C_AFMSD/10025 | E40C_AFMSS/10025 | E40C_AFMTD/10025 | E40C_AFMTS/10025 | € 1.573 |
| 1000X2600 | E40C_AFMSD/10026 | E40C_AFMSS/10026 | E40C_AFMTD/10026 | E40C_AFMTS/10026 | € 1.573 |
| 1000X2700 | E40C_AFMSD/10027 | E40C_AFMSS/10027 | E40C_AFMTD/10027 | E40C_AFMTS/10027 | € 1.634 |
| 1000X2800 | E40C_AFMSD/10028 | E40C_AFMSS/10028 | E40C_AFMTD/10028 | E40C_AFMTS/10028 | € 1.694 |
| 1000X2900 | E40C_AFMSD/10029 | E40C_AFMSS/10029 | E40C_AFMTD/10029 | E40C_AFMTS/10029 | € 1.694 |
| 1000X3000 | E40C_AFMSD/10030 | E40C_AFMSS/10030 | E40C_AFMTD/10030 | E40C_AFMTS/10030 | € 1.756 |

TÉCNICA

- ▶ Para definir el código especificar en () el acabado: 2=Bronce Claro; 3=Bronce Oscuro; 4=Bronce Grafito; 5=Blanco RAL 9010 (Ej.: 600x2020 Bronce Oscuro = Code: E40C3AFMSD/60)
- ▶ Fabricación con medidas intermedias cada 50 mm en altura y en anchura. Para estas medidas el precio será el de medida superior (Ej.: Marco de medidas 750x2100 tendrá el precio del de medidas 800x2100).
- ▶ En marcos sin travesaño posibilidad de fabricación en altura H al centímetro.
- ▶ Disponible con travesaño superior o sin travesaño superior.
- ▶ KIT de accesorios (cerradura magnética, bisagras y guarniciones) no incluido.
- ▶ Peso máximo panel puerta: 3 bisagras- 50 Kg; 4 bisagras - 65 Kg.

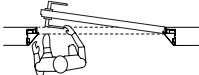
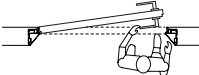
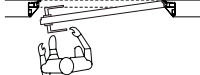
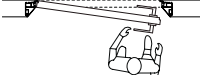
LOGÍSTICA

- ▶ Los marcos se suministran en 1 bulto.

ECLISSE 40

ENLUCIDO/PLACA DE YESO LAMINADO | SOLO MARCO

BRONCE CLARO/BRONCE OSCURO/BRONCE GRAFITO
LACADO OPACO BLANCO RAL 9010

| ESTÁNDAR | ESP. PARED ACABADA | | | | PRECIO |
|-----------------------------------------------------------------------------------|-----------------------------------------------------------------------------------|------------------------------------------------------------------------------------|-------------------------------------------------------------------------------------|----------------|---------|
| | 125 mm | | | | |
| KIT Y ENSAMBLADO | | | | | |
| EMPUJAR DERECHA | EMPUJAR IZQUIERDA | TIRAR DERECHA | TIRAR IZQUIERDA | | |
|  |  |  |  | | |
| LUZ DE PASO LxH en mm | CÓDIGO | CÓDIGO | CÓDIGO | CÓDIGO | |
| 600X2020 | E40X_AFMSD/60 | E40X_AFMSS/60 | E40X_AFMTD/60 | E40X_AFMTS/60 | € 1.322 |
| 600X2100 | E40X_A060SBSD | E40X_A060SBSS | E40X_A060SBTD | E40X_A060SBTS | € 1.322 |
| 600X2400 | E40X_A060SRSD | E40X_A060SRSS | E40X_A060SRTD | E40X_A060SRTS | € 1.586 |
| 700X2020 | E40X_AFMSD/70 | E40X_AFMSS/70 | E40X_AFMTD/70 | E40X_AFMTS/70 | € 1.322 |
| 700X2100 | E40X_A070SBSD | E40X_A070SBSS | E40X_A070SBTD | E40X_A070SBTS | € 1.322 |
| 700X2400 | E40X_A070SRSD | E40X_A070SRSS | E40X_A070SRTD | E40X_A070SRTS | € 1.586 |
| 800X2020 | E40X_AFMSD/80 | E40X_AFMSS/80 | E40X_AFMTD/80 | E40X_AFMTS/80 | € 1.322 |
| 800X2100 | E40X_A080SBSD | E40X_A080SBSS | E40X_A080SBTD | E40X_A080SBTS | € 1.322 |
| 800X2400 | E40X_A080SRSD | E40X_A080SRSS | E40X_A080SRTD | E40X_A080SRTS | € 1.586 |
| 900X2020 | E40X_AFMSD/90 | E40X_AFMSS/90 | E40X_AFMTD/90 | E40X_AFMTS/90 | € 1.520 |
| 900X2100 | E40X_A090SBSD | E40X_A090SBSS | E40X_A090SBTD | E40X_A090SBTS | € 1.520 |
| 900X2400 | E40X_A090SRSD | E40X_A090SRSS | E40X_A090SRTD | E40X_A090SRTS | € 1.652 |
| 1000X2020 | E40X_AFMSD/100 | E40X_AFMSS/100 | E40X_AFMTD/100 | E40X_AFMTS/100 | € 1.520 |
| 1000X2100 | E40X_A100SBSD | E40X_A100SBSS | E40X_A100SBTD | E40X_A100SBTS | € 1.520 |
| 1000X2400 | E40X_A100SRSD | E40X_A100SRSS | E40X_A100SRTD | E40X_A100SRTS | € 1.652 |

TÉCNICA

- ▶ Para definir el código especificar en () el acabado: 2=Bronce Claro; 3=Bronce Oscuro; 4=Bronce Grafito; 5=Blanco RAL 9010 (Ej.: 600x2020 Bronce Oscuro = Code: E40X3AFMSD/60)
- ▶ Fabricación con medidas intermedias cada 50 mm en altura y en anchura. Para estas medidas el precio será el de medida superior (Ej.: Marco de medidas 750x2100 tendrá el precio del de medidas 800x2100).
- ▶ En marcos sin travesaño posibilidad de fabricación en altura H al centímetro.
- ▶ Disponible con travesaño superior o sin travesaño superior.
- ▶ KIT de accesorios (cerradura magnética, bisagras y guarniciones) no incluido.
- ▶ Peso máximo panel puerta: 3 bisagras- 50 Kg; 4 bisagras - 65 Kg.

LOGÍSTICA

- ▶ Los marcos se suministran en 1 bulto.

ECLISSE 40

ENLUCIDO/PLACA DE YESO LAMINADO | SOLO MARCO

BRONCE CLARO/BRONCE OSCURO/BRONCE GRAFITO
LACADO OPACO BLANCO RAL 9010

| FUERA MEDIDA | ESP. PARED ACABADA | | | | PRECIO |
|-----------------------|--------------------|------------------|------------------|------------------|---------|
| | 125 mm | | | | |
| KIT Y ENSAMBLADO | | | | | |
| EMPUJAR DERECHA | EMPUJAR IZQUIERDA | TIRAR DERECHA | TIRAR IZQUIERDA | | |
| | | | | | |
| LUZ DE PASO LxH en mm | CÓDIGO | CÓDIGO | CÓDIGO | CÓDIGO | PRECIO |
| 600X1650÷1950 | E40X_AFMSD/6019 | E40X_AFMSS/6019 | E40X_AFMTD/6019 | E40X_AFMTS/6019 | € 1.255 |
| 600X2200 | E40X_AFMSD/6022 | E40X_AFMSS/6022 | E40X_AFMTD/6022 | E40X_AFMTS/6022 | € 1.586 |
| 600X2300 | E40X_AFMSD/6023 | E40X_AFMSS/6023 | E40X_AFMTD/6023 | E40X_AFMTS/6023 | € 1.586 |
| 600X2500 | E40X_AFMSD/6025 | E40X_AFMSS/6025 | E40X_AFMTD/6025 | E40X_AFMTS/6025 | € 1.652 |
| 600X2600 | E40X_AFMSD/6026 | E40X_AFMSS/6026 | E40X_AFMTD/6026 | E40X_AFMTS/6026 | € 1.652 |
| 600X2700 | E40X_AFMSD/6027 | E40X_AFMSS/6027 | E40X_AFMTD/6027 | E40X_AFMTS/6027 | € 1.718 |
| 600X2800 | E40X_AFMSD/6028 | E40X_AFMSS/6028 | E40X_AFMTD/6028 | E40X_AFMTS/6028 | € 1.785 |
| 600X2900 | E40X_AFMSD/6029 | E40X_AFMSS/6029 | E40X_AFMTD/6029 | E40X_AFMTS/6029 | € 1.785 |
| 600X3000 | E40X_AFMSD/6030 | E40X_AFMSS/6030 | E40X_AFMTD/6030 | E40X_AFMTS/6030 | € 1.850 |
| 700X1650÷1950 | E40X_AFMSD/7019 | E40X_AFMSS/7019 | E40X_AFMTD/7019 | E40X_AFMTS/7019 | € 1.255 |
| 700X2200 | E40X_AFMSD/7022 | E40X_AFMSS/7022 | E40X_AFMTD/7022 | E40X_AFMTS/7022 | € 1.586 |
| 700X2300 | E40X_AFMSD/7023 | E40X_AFMSS/7023 | E40X_AFMTD/7023 | E40X_AFMTS/7023 | € 1.586 |
| 700X2500 | E40X_AFMSD/7025 | E40X_AFMSS/7025 | E40X_AFMTD/7025 | E40X_AFMTS/7025 | € 1.652 |
| 700X2600 | E40X_AFMSD/7026 | E40X_AFMSS/7026 | E40X_AFMTD/7026 | E40X_AFMTS/7026 | € 1.652 |
| 700X2700 | E40X_AFMSD/7027 | E40X_AFMSS/7027 | E40X_AFMTD/7027 | E40X_AFMTS/7027 | € 1.718 |
| 700X2800 | E40X_AFMSD/7028 | E40X_AFMSS/7028 | E40X_AFMTD/7028 | E40X_AFMTS/7028 | € 1.785 |
| 700X2900 | E40X_AFMSD/7029 | E40X_AFMSS/7029 | E40X_AFMTD/7029 | E40X_AFMTS/7029 | € 1.785 |
| 700X3000 | E40X_AFMSD/7030 | E40X_AFMSS/7030 | E40X_AFMTD/7030 | E40X_AFMTS/7030 | € 1.850 |
| 800X1650÷1950 | E40X_AFMSD/8019 | E40X_AFMSS/8019 | E40X_AFMTD/8019 | E40X_AFMTS/8019 | € 1.255 |
| 800X2200 | E40X_AFMSD/8022 | E40X_AFMSS/8022 | E40X_AFMTD/8022 | E40X_AFMTS/8022 | € 1.586 |
| 800X2300 | E40X_AFMSD/8023 | E40X_AFMSS/8023 | E40X_AFMTD/8023 | E40X_AFMTS/8023 | € 1.586 |
| 800X2500 | E40X_AFMSD/8025 | E40X_AFMSS/8025 | E40X_AFMTD/8025 | E40X_AFMTS/8025 | € 1.652 |
| 800X2600 | E40X_AFMSD/8026 | E40X_AFMSS/8026 | E40X_AFMTD/8026 | E40X_AFMTS/8026 | € 1.652 |
| 800X2700 | E40X_AFMSD/8027 | E40X_AFMSS/8027 | E40X_AFMTD/8027 | E40X_AFMTS/8027 | € 1.718 |
| 800X2800 | E40X_AFMSD/8028 | E40X_AFMSS/8028 | E40X_AFMTD/8028 | E40X_AFMTS/8028 | € 1.785 |
| 800X2900 | E40X_AFMSD/8029 | E40X_AFMSS/8029 | E40X_AFMTD/8029 | E40X_AFMTS/8029 | € 1.785 |
| 800X3000 | E40X_AFMSD/8030 | E40X_AFMSS/8030 | E40X_AFMTD/8030 | E40X_AFMTS/8030 | € 1.850 |
| 900X1650÷1950 | E40X_AFMSD/9019 | E40X_AFMSS/9019 | E40X_AFMTD/9019 | E40X_AFMTS/9019 | € 1.443 |
| 900X2200 | E40X_AFMSD/9022 | E40X_AFMSS/9022 | E40X_AFMTD/9022 | E40X_AFMTS/9022 | € 1.652 |
| 900X2300 | E40X_AFMSD/9023 | E40X_AFMSS/9023 | E40X_AFMTD/9023 | E40X_AFMTS/9023 | € 1.652 |
| 900X2500 | E40X_AFMSD/9025 | E40X_AFMSS/9025 | E40X_AFMTD/9025 | E40X_AFMTS/9025 | € 1.718 |
| 900X2600 | E40X_AFMSD/9026 | E40X_AFMSS/9026 | E40X_AFMTD/9026 | E40X_AFMTS/9026 | € 1.718 |
| 900X2700 | E40X_AFMSD/9027 | E40X_AFMSS/9027 | E40X_AFMTD/9027 | E40X_AFMTS/9027 | € 1.785 |
| 900X2800 | E40X_AFMSD/9028 | E40X_AFMSS/9028 | E40X_AFMTD/9028 | E40X_AFMTS/9028 | € 1.850 |
| 900X2900 | E40X_AFMSD/9029 | E40X_AFMSS/9029 | E40X_AFMTD/9029 | E40X_AFMTS/9029 | € 1.850 |
| 900X3000 | E40X_AFMSD/9030 | E40X_AFMSS/9030 | E40X_AFMTD/9030 | E40X_AFMTS/9030 | € 1.917 |
| 1000X1650÷1950 | E40X_AFMSD/10019 | E40X_AFMSS/10019 | E40X_AFMTD/10019 | E40X_AFMTS/10019 | € 1.443 |
| 1000X2200 | E40X_AFMSD/10022 | E40X_AFMSS/10022 | E40X_AFMTD/10022 | E40X_AFMTS/10022 | € 1.652 |
| 1000X2300 | E40X_AFMSD/10023 | E40X_AFMSS/10023 | E40X_AFMTD/10023 | E40X_AFMTS/10023 | € 1.652 |
| 1000X2500 | E40X_AFMSD/10025 | E40X_AFMSS/10025 | E40X_AFMTD/10025 | E40X_AFMTS/10025 | € 1.718 |
| 1000X2600 | E40X_AFMSD/10026 | E40X_AFMSS/10026 | E40X_AFMTD/10026 | E40X_AFMTS/10026 | € 1.718 |
| 1000X2700 | E40X_AFMSD/10027 | E40X_AFMSS/10027 | E40X_AFMTD/10027 | E40X_AFMTS/10027 | € 1.785 |
| 1000X2800 | E40X_AFMSD/10028 | E40X_AFMSS/10028 | E40X_AFMTD/10028 | E40X_AFMTS/10028 | € 1.850 |
| 1000X2900 | E40X_AFMSD/10029 | E40X_AFMSS/10029 | E40X_AFMTD/10029 | E40X_AFMTS/10029 | € 1.850 |
| 1000X3000 | E40X_AFMSD/10030 | E40X_AFMSS/10030 | E40X_AFMTD/10030 | E40X_AFMTS/10030 | € 1.917 |

TÉCNICA

- ▶ Para definir el código especificar en () el acabado: 2=Bronce Claro; 3=Bronce Oscuro; 4=Bronce Grafito; 5=Blanco RAL 9010 (Ej.: 600x2020 Bronce Oscuro = Code: E40X3AFMSD/60)
- ▶ Fabricación con medidas intermedias cada 50 mm en altura y en anchura. Para estas medidas el precio será el de medida superior (Ej.: Marco de medidas 750x2100 tendrá el precio del de medidas 800x2100).
- ▶ En marcos sin travesaño posibilidad de fabricación en altura H al centímetro.
- ▶ Disponible con travesaño superior o sin travesaño superior.
- ▶ KIT de accesorios (cerradura magnética, bisagras y guarniciones) no incluido.
- ▶ Peso máximo panel puerta: 3 bisagras- 50 Kg; 4 bisagras - 65 Kg.

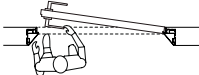
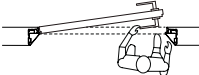
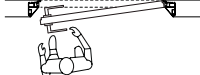
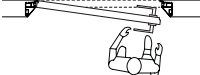
LOGÍSTICA

- ▶ Los marcos se suministran en 1 bulto.

ECLISSE 40

ENLUCIDO/PLACA DE YESO LAMINADO | SOLO MARCO

BRONCE CLARO/BRONCE OSCURO/BRONCE GRAFITO
LACADO OPACO BLANCO RAL 9010

| ESTÁNDAR | ESP. PARED ACABADA 150 mm | | | | |
|-----------------------------------------------------------------------------------|-----------------------------------------------------------------------------------|------------------------------------------------------------------------------------|-------------------------------------------------------------------------------------|----------------|---------|
| | KIT Y ENSAMBLADO | | | | |
| EMPUJAR DERECHA | EMPUJAR IZQUIERDA | TIRAR DERECHA | TIRAR IZQUIERDA | | |
|  |  |  |  | | |
| LUZ DE PASO LxH en mm | CÓDIGO | CÓDIGO | CÓDIGO | CÓDIGO | PRECIO |
| 600X2020 | E40Y_AFMSD/60 | E40Y_AFMSS/60 | E40Y_AFMTD/60 | E40Y_AFMTS/60 | € 1.787 |
| 600X2100 | E40Y_A060SBSD | E40Y_A060SBSS | E40Y_A060SBTD | E40Y_A060SBTS | € 1.787 |
| 600X2400 | E40Y_A060SRSD | E40Y_A060SRSS | E40Y_A060SRTD | E40Y_A060SRTS | € 2.144 |
| 700X2020 | E40Y_AFMSD/70 | E40Y_AFMSS/70 | E40Y_AFMTD/70 | E40Y_AFMTS/70 | € 1.787 |
| 700X2100 | E40Y_A070SBSD | E40Y_A070SBSS | E40Y_A070SBTD | E40Y_A070SBTS | € 1.787 |
| 700X2400 | E40Y_A070SRSD | E40Y_A070SRSS | E40Y_A070SRTD | E40Y_A070SRTS | € 2.144 |
| 800X2020 | E40Y_AFMSD/80 | E40Y_AFMSS/80 | E40Y_AFMTD/80 | E40Y_AFMTS/80 | € 1.787 |
| 800X2100 | E40Y_A080SBSD | E40Y_A080SBSS | E40Y_A080SBTD | E40Y_A080SBTS | € 1.787 |
| 800X2400 | E40Y_A080SRSD | E40Y_A080SRSS | E40Y_A080SRTD | E40Y_A080SRTS | € 2.144 |
| 900X2020 | E40Y_AFMSD/90 | E40Y_AFMSS/90 | E40Y_AFMTD/90 | E40Y_AFMTS/90 | € 2.056 |
| 900X2100 | E40Y_A090SBSD | E40Y_A090SBSS | E40Y_A090SBTD | E40Y_A090SBTS | € 2.056 |
| 900X2400 | E40Y_A090SRSD | E40Y_A090SRSS | E40Y_A090SRTD | E40Y_A090SRTS | € 2.234 |
| 1000X2020 | E40Y_AFMSD/100 | E40Y_AFMSS/100 | E40Y_AFMTD/100 | E40Y_AFMTS/100 | € 2.056 |
| 1000X2100 | E40Y_A100SBSD | E40Y_A100SBSS | E40Y_A100SBTD | E40Y_A100SBTS | € 2.056 |
| 1000X2400 | E40Y_A100SRSD | E40Y_A100SRSS | E40Y_A100SRTD | E40Y_A100SRTS | € 2.234 |

TÉCNICA

- ▶ Para definir el código especificar en () el acabado: 2=Bronce Claro; 3=Bronce Oscuro; 4=Bronce Grafito; 5=Blanco RAL 9010 (Ej.: 600x2020 Bronce Oscuro = Code: E40Y3AFMSD/60)
- ▶ Fabricación con medidas intermedias cada 50 mm en altura y en anchura. Para estas medidas el precio será el de medida superior (Ej.: Marco de medidas 750x2100 tendrá el precio del de medidas 800x2100).
- ▶ En marcos sin travesaño posibilidad de fabricación en altura H al centímetro.
- ▶ Disponible con travesaño superior o sin travesaño superior.
- ▶ KIT de accesorios (cerradura magnética, bisagras y guarniciones) no incluido.
- ▶ Peso máximo panel puerta: 3 bisagras- 50 Kg; 4 bisagras - 65 Kg.

LOGÍSTICA

- ▶ Los marcos se suministran en 1 bulto.

ECLISSE 40

ENLUCIDO/PLACA DE YESO LAMINADO | SOLO MARCO

BRONCE CLARO/BRONCE OSCURO/BRONCE GRAFITO
LACADO OPACO BLANCO RAL 9010

| FUERA MEDIDA | ESP. PARED ACABADA | | | | PRECIO |
|-----------------------|--------------------|------------------|------------------|------------------|---------|
| | 150 mm | | | | |
| KIT Y ENSAMBLADO | | | | | |
| EMPUJAR DERECHA | EMPUJAR IZQUIERDA | TIRAR DERECHA | TIRAR IZQUIERDA | | |
| | | | | | |
| LUZ DE PASO LxH en mm | CÓDIGO | CÓDIGO | CÓDIGO | CÓDIGO | PRECIO |
| 600X1650÷1950 | E40Y_AFMSD/6019 | E40Y_AFMSS/6019 | E40Y_AFMTD/6019 | E40Y_AFMTS/6019 | € 1.698 |
| 600X2200 | E40Y_AFMSD/6022 | E40Y_AFMSS/6022 | E40Y_AFMTD/6022 | E40Y_AFMTS/6022 | € 2.144 |
| 600X2300 | E40Y_AFMSD/6023 | E40Y_AFMSS/6023 | E40Y_AFMTD/6023 | E40Y_AFMTS/6023 | € 2.144 |
| 600X2500 | E40Y_AFMSD/6025 | E40Y_AFMSS/6025 | E40Y_AFMTD/6025 | E40Y_AFMTS/6025 | € 2.234 |
| 600X2600 | E40Y_AFMSD/6026 | E40Y_AFMSS/6026 | E40Y_AFMTD/6026 | E40Y_AFMTS/6026 | € 2.234 |
| 600X2700 | E40Y_AFMSD/6027 | E40Y_AFMSS/6027 | E40Y_AFMTD/6027 | E40Y_AFMTS/6027 | € 2.324 |
| 600X2800 | E40Y_AFMSD/6028 | E40Y_AFMSS/6028 | E40Y_AFMTD/6028 | E40Y_AFMTS/6028 | € 2.413 |
| 600X2900 | E40Y_AFMSD/6029 | E40Y_AFMSS/6029 | E40Y_AFMTD/6029 | E40Y_AFMTS/6029 | € 2.413 |
| 600X3000 | E40Y_AFMSD/6030 | E40Y_AFMSS/6030 | E40Y_AFMTD/6030 | E40Y_AFMTS/6030 | € 2.503 |
| 700X1650÷1950 | E40Y_AFMSD/7019 | E40Y_AFMSS/7019 | E40Y_AFMTD/7019 | E40Y_AFMTS/7019 | € 1.698 |
| 700X2200 | E40Y_AFMSD/7022 | E40Y_AFMSS/7022 | E40Y_AFMTD/7022 | E40Y_AFMTS/7022 | € 2.144 |
| 700X2300 | E40Y_AFMSD/7023 | E40Y_AFMSS/7023 | E40Y_AFMTD/7023 | E40Y_AFMTS/7023 | € 2.144 |
| 700X2500 | E40Y_AFMSD/7025 | E40Y_AFMSS/7025 | E40Y_AFMTD/7025 | E40Y_AFMTS/7025 | € 2.234 |
| 700X2600 | E40Y_AFMSD/7026 | E40Y_AFMSS/7026 | E40Y_AFMTD/7026 | E40Y_AFMTS/7026 | € 2.234 |
| 700X2700 | E40Y_AFMSD/7027 | E40Y_AFMSS/7027 | E40Y_AFMTD/7027 | E40Y_AFMTS/7027 | € 2.324 |
| 700X2800 | E40Y_AFMSD/7028 | E40Y_AFMSS/7028 | E40Y_AFMTD/7028 | E40Y_AFMTS/7028 | € 2.413 |
| 700X2900 | E40Y_AFMSD/7029 | E40Y_AFMSS/7029 | E40Y_AFMTD/7029 | E40Y_AFMTS/7029 | € 2.413 |
| 700X3000 | E40Y_AFMSD/7030 | E40Y_AFMSS/7030 | E40Y_AFMTD/7030 | E40Y_AFMTS/7030 | € 2.503 |
| 800X1650÷1950 | E40Y_AFMSD/8019 | E40Y_AFMSS/8019 | E40Y_AFMTD/8019 | E40Y_AFMTS/8019 | € 1.698 |
| 800X2200 | E40Y_AFMSD/8022 | E40Y_AFMSS/8022 | E40Y_AFMTD/8022 | E40Y_AFMTS/8022 | € 2.144 |
| 800X2300 | E40Y_AFMSD/8023 | E40Y_AFMSS/8023 | E40Y_AFMTD/8023 | E40Y_AFMTS/8023 | € 2.144 |
| 800X2500 | E40Y_AFMSD/8025 | E40Y_AFMSS/8025 | E40Y_AFMTD/8025 | E40Y_AFMTS/8025 | € 2.234 |
| 800X2600 | E40Y_AFMSD/8026 | E40Y_AFMSS/8026 | E40Y_AFMTD/8026 | E40Y_AFMTS/8026 | € 2.234 |
| 800X2700 | E40Y_AFMSD/8027 | E40Y_AFMSS/8027 | E40Y_AFMTD/8027 | E40Y_AFMTS/8027 | € 2.324 |
| 800X2800 | E40Y_AFMSD/8028 | E40Y_AFMSS/8028 | E40Y_AFMTD/8028 | E40Y_AFMTS/8028 | € 2.413 |
| 800X2900 | E40Y_AFMSD/8029 | E40Y_AFMSS/8029 | E40Y_AFMTD/8029 | E40Y_AFMTS/8029 | € 2.413 |
| 800X3000 | E40Y_AFMSD/8030 | E40Y_AFMSS/8030 | E40Y_AFMTD/8030 | E40Y_AFMTS/8030 | € 2.503 |
| 900X1650÷1950 | E40Y_AFMSD/9019 | E40Y_AFMSS/9019 | E40Y_AFMTD/9019 | E40Y_AFMTS/9019 | € 1.954 |
| 900X2200 | E40Y_AFMSD/9022 | E40Y_AFMSS/9022 | E40Y_AFMTD/9022 | E40Y_AFMTS/9022 | € 2.234 |
| 900X2300 | E40Y_AFMSD/9023 | E40Y_AFMSS/9023 | E40Y_AFMTD/9023 | E40Y_AFMTS/9023 | € 2.234 |
| 900X2500 | E40Y_AFMSD/9025 | E40Y_AFMSS/9025 | E40Y_AFMTD/9025 | E40Y_AFMTS/9025 | € 2.324 |
| 900X2600 | E40Y_AFMSD/9026 | E40Y_AFMSS/9026 | E40Y_AFMTD/9026 | E40Y_AFMTS/9026 | € 2.324 |
| 900X2700 | E40Y_AFMSD/9027 | E40Y_AFMSS/9027 | E40Y_AFMTD/9027 | E40Y_AFMTS/9027 | € 2.413 |
| 900X2800 | E40Y_AFMSD/9028 | E40Y_AFMSS/9028 | E40Y_AFMTD/9028 | E40Y_AFMTS/9028 | € 2.503 |
| 900X2900 | E40Y_AFMSD/9029 | E40Y_AFMSS/9029 | E40Y_AFMTD/9029 | E40Y_AFMTS/9029 | € 2.503 |
| 900X3000 | E40Y_AFMSD/9030 | E40Y_AFMSS/9030 | E40Y_AFMTD/9030 | E40Y_AFMTS/9030 | € 2.592 |
| 1000X1650÷1950 | E40Y_AFMSD/10019 | E40Y_AFMSS/10019 | E40Y_AFMTD/10019 | E40Y_AFMTS/10019 | € 1.954 |
| 1000X2200 | E40Y_AFMSD/10022 | E40Y_AFMSS/10022 | E40Y_AFMTD/10022 | E40Y_AFMTS/10022 | € 2.234 |
| 1000X2300 | E40Y_AFMSD/10023 | E40Y_AFMSS/10023 | E40Y_AFMTD/10023 | E40Y_AFMTS/10023 | € 2.234 |
| 1000X2500 | E40Y_AFMSD/10025 | E40Y_AFMSS/10025 | E40Y_AFMTD/10025 | E40Y_AFMTS/10025 | € 2.324 |
| 1000X2600 | E40Y_AFMSD/10026 | E40Y_AFMSS/10026 | E40Y_AFMTD/10026 | E40Y_AFMTS/10026 | € 2.324 |
| 1000X2700 | E40Y_AFMSD/10027 | E40Y_AFMSS/10027 | E40Y_AFMTD/10027 | E40Y_AFMTS/10027 | € 2.413 |
| 1000X2800 | E40Y_AFMSD/10028 | E40Y_AFMSS/10028 | E40Y_AFMTD/10028 | E40Y_AFMTS/10028 | € 2.503 |
| 1000X2900 | E40Y_AFMSD/10029 | E40Y_AFMSS/10029 | E40Y_AFMTD/10029 | E40Y_AFMTS/10029 | € 2.503 |
| 1000X3000 | E40Y_AFMSD/10030 | E40Y_AFMSS/10030 | E40Y_AFMTD/10030 | E40Y_AFMTS/10030 | € 2.592 |

TÉCNICA

- ▶ Para definir el código especificar en () el acabado: 2=Bronce Claro; 3=Bronce Oscuro; 4=Bronce Grafito; 5=Blanco RAL 9010 (Ej.: 600x2020 Bronce Oscuro = Code: E40Y3AFMSD/60)
- ▶ Fabricación con medidas intermedias cada 50 mm en altura y en anchura. Para estas medidas el precio será el de medida superior (Ej.: Marco de medidas 750x2100 tendrá el precio del de medidas 800x2100).
- ▶ En marcos sin travesaño posibilidad de fabricación en altura H al centímetro.
- ▶ Disponible con travesaño superior o sin travesaño superior.
- ▶ KIT de accesorios (cerradura magnética, bisagras y guarniciones) no incluido.
- ▶ Peso máximo panel puerta: 3 bisagras- 50 Kg; 4 bisagras - 65 Kg.

LOGÍSTICA

- ▶ Los marcos se suministran en 1 bulto.

ECLISSE 40 EXTENSIÓN

ENLUCIDO | SOLO MARCO - PRELACADO



| ESTÁNDAR | ESP. PARED ACABADA 108 mm | | | |
|---------------------------------------------------|---------------------------------------------------|-------------------------------------------------|-------------------------------------------------|--|
| | KIT Y ENSAMBLADO | | | |
| PUERTA DERECHA A EMPUJAR PUERTA IZQUIERDA FIJA | PUERTA IZQUIERDA A EMPUJAR PUERTA DERECHA FIJA | PUERTA DERECHA A TIRAR PUERTA IZQUIERDA FIJA | PUERTA IZQUIERDA A TIRAR PUERTA DERECHA FIJA | |
| | | | | |
| LUZ DE PASO LxH en mm | CÓDIGO | CÓDIGO | PRECIO | |
| 1200X2020 | E40I1AFMDS/120 | E40I1AFMDT/120 | € 1.181 | |
| 1200X2100 | E40I1A120DBS | E40I1A120DBT | € 1.181 | |
| 1200X2400 | E40I1A120DRS | E40I1A120DRT | € 1.418 | |
| 1400X2020 | E40I1AFMDS/140 | E40I1AFMDT/140 | € 1.181 | |
| 1400X2100 | E40I1A140DBS | E40I1A140DBT | € 1.181 | |
| 1400X2400 | E40I1A140DRS | E40I1A140DRT | € 1.418 | |
| 1600X2020 | E40I1AFMDS/160 | E40I1AFMDT/160 | € 1.181 | |
| 1600X2100 | E40I1A160DBS | E40I1A160DBT | € 1.181 | |
| 1600X2400 | E40I1A160DRS | E40I1A160DRT | € 1.418 | |
| 1800X2020 | E40I1AFMDS/180 | E40I1AFMDT/180 | € 1.357 | |
| 1800X2100 | E40I1A180DBS | E40I1A180DBT | € 1.357 | |
| 1800X2400 | E40I1A180DRS | E40I1A180DRT | € 1.476 | |
| 2000X2020 | E40I1AFMDS/200 | E40I1AFMDT/200 | € 1.357 | |
| 2000X2100 | E40I1A200DBS | E40I1A200DBT | € 1.357 | |
| 2000X2400 | E40I1A200DRS | E40I1A200DRT | € 1.476 | |

TÉCNICA

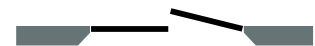
- Fabricación con medidas intermedias cada 50 mm en altura y en anchura. Para estas medidas el precio será el de medida superior (Ej.: Marco de medidas 750x2100 tendrá el precio del de medidas 800x2100).
- KIT de accesorios (cerradura magnética, bisagras y guarniciones) no incluido.
- Peso máximo panel puerta: 3 bisagras- 50 Kg; 4 bisagras - 65 Kg.

LOGÍSTICA

- Los marcos se suministran en 1 bulto.

ECLISSE 40 EXTENSIÓN

ENLUCIDO | SOLO MARCO - PRELACADO



| FUERA MEDIDA | ESP. PARED ACABADA | | | |
|---------------------------------------------------|---------------------------------------------------|-------------------------------------------------|-------------------------------------------------|---------|
| | 108 mm | | | |
| | KIT Y ENSAMBLADO | | | |
| PUERTA DERECHA A EMPUJAR PUERTA IZQUIERDA FIJA | PUERTA IZQUIERDA A EMPUJAR PUERTA DERECHA FIJA | PUERTA DERECHA A TIRAR PUERTA IZQUIERDA FIJA | PUERTA IZQUIERDA A TIRAR PUERTA DERECHA FIJA | |
| | | | | |
| LUZ DE PASO LxH en mm | CÓDIGO | CÓDIGO | CÓDIGO | PRECIO |
| 1200X1650÷1950 | E4011AFMDS/12019 | E4011AFMDT/12019 | | € 1.121 |
| 1200X2200 | E4011AFMDS/12022 | E4011AFMDT/12022 | | € 1.418 |
| 1200X2300 | E4011AFMDS/12023 | E4011AFMDT/12023 | | € 1.418 |
| 1200X2500 | E4011AFMDS/12025 | E4011AFMDT/12025 | | € 1.476 |
| 1200X2600 | E4011AFMDS/12026 | E4011AFMDT/12026 | | € 1.476 |
| 1200X2700 | E4011AFMDS/12027 | E4011AFMDT/12027 | | € 1.535 |
| 1200X2800 | E4011AFMDS/12028 | E4011AFMDT/12028 | | € 1.594 |
| 1200X2900 | E4011AFMDS/12029 | E4011AFMDT/12029 | | € 1.594 |
| 1200X3000 | E4011AFMDS/12030 | E4011AFMDT/12030 | | € 1.653 |
| 1400X1650÷1950 | E4011AFMDS/14019 | E4011AFMDT/14019 | | € 1.121 |
| 1400X2200 | E4011AFMDS/14022 | E4011AFMDT/14022 | | € 1.418 |
| 1400X2300 | E4011AFMDS/14023 | E4011AFMDT/14023 | | € 1.418 |
| 1400X2500 | E4011AFMDS/14025 | E4011AFMDT/14025 | | € 1.476 |
| 1400X2600 | E4011AFMDS/14026 | E4011AFMDT/14026 | | € 1.476 |
| 1400X2700 | E4011AFMDS/14027 | E4011AFMDT/14027 | | € 1.535 |
| 1400X2800 | E4011AFMDS/14028 | E4011AFMDT/14028 | | € 1.594 |
| 1400X2900 | E4011AFMDS/14029 | E4011AFMDT/14029 | | € 1.594 |
| 1400X3000 | E4011AFMDS/14030 | E4011AFMDT/14030 | | € 1.653 |
| 1600X1650÷1950 | E4011AFMDS/16019 | E4011AFMDT/16019 | | € 1.121 |
| 1600X2200 | E4011AFMDS/16022 | E4011AFMDT/16022 | | € 1.418 |
| 1600X2300 | E4011AFMDS/16023 | E4011AFMDT/16023 | | € 1.418 |
| 1600X2500 | E4011AFMDS/16025 | E4011AFMDT/16025 | | € 1.476 |
| 1600X2600 | E4011AFMDS/16026 | E4011AFMDT/16026 | | € 1.476 |
| 1600X2700 | E4011AFMDS/16027 | E4011AFMDT/16027 | | € 1.535 |
| 1600X2800 | E4011AFMDS/16028 | E4011AFMDT/16028 | | € 1.594 |
| 1600X2900 | E4011AFMDS/16029 | E4011AFMDT/16029 | | € 1.594 |
| 1600X3000 | E4011AFMDS/16030 | E4011AFMDT/16030 | | € 1.653 |
| 1800X1650÷1950 | E4011AFMDS/18019 | E4011AFMDT/18019 | | € 1.290 |
| 1800X2200 | E4011AFMDS/18022 | E4011AFMDT/18022 | | € 1.476 |
| 1800X2300 | E4011AFMDS/18023 | E4011AFMDT/18023 | | € 1.476 |
| 1800X2500 | E4011AFMDS/18025 | E4011AFMDT/18025 | | € 1.535 |
| 1800X2600 | E4011AFMDS/18026 | E4011AFMDT/18026 | | € 1.535 |
| 1800X2700 | E4011AFMDS/18027 | E4011AFMDT/18027 | | € 1.594 |
| 1800X2800 | E4011AFMDS/18028 | E4011AFMDT/18028 | | € 1.653 |
| 1800X2900 | E4011AFMDS/18029 | E4011AFMDT/18029 | | € 1.653 |
| 1800X3000 | E4011AFMDS/18030 | E4011AFMDT/18030 | | € 1.712 |
| 2000X1650÷1950 | E4011AFMDS/20019 | E4011AFMDT/20019 | | € 1.290 |
| 2000X2200 | E4011AFMDS/20022 | E4011AFMDT/20022 | | € 1.476 |
| 2000X2300 | E4011AFMDS/20023 | E4011AFMDT/20023 | | € 1.476 |
| 2000X2500 | E4011AFMDS/20025 | E4011AFMDT/20025 | | € 1.535 |
| 2000X2600 | E4011AFMDS/20026 | E4011AFMDT/20026 | | € 1.535 |
| 2000X2700 | E4011AFMDS/20027 | E4011AFMDT/20027 | | € 1.594 |
| 2000X2800 | E4011AFMDS/20028 | E4011AFMDT/20028 | | € 1.653 |
| 2000X2900 | E4011AFMDS/20029 | E4011AFMDT/20029 | | € 1.653 |
| 2000X3000 | E4011AFMDS/20030 | E4011AFMDT/20030 | | € 1.712 |

TÉCNICA

- Fabricación con medidas intermedias cada 50 mm en altura y en anchura. Para estas medidas el precio será el de medida superior (Ej.: Marco de medidas 750x2100 tendrá el precio del de medidas 800x2100).
- KIT de accesorios (cerradura magnética, bisagras y guarniciones) no incluido.
- Peso máximo panel puerta: 3 bisagras- 50 Kg; 4 bisagras - 65 Kg.

LOGÍSTICA

- Los marcos se suministran en 1 bulto.

ECLISSE 40 EXTENSIÓN

PLACA DE YESO LAMINADO | SOLO MARCO - PRELACADO



| ESTÁNDAR | ESP. PARED ACABADA 100 mm | | | |
|---------------------------------------------------|---------------------------------------------------|-------------------------------------------------|-------------------------------------------------|---------|
| | KIT Y ENSAMBLADO | | | |
| PUERTA DERECHA A EMPUJAR PUERTA IZQUIERDA FIJA | PUERTA IZQUIERDA A EMPUJAR PUERTA DERECHA FIJA | PUERTA DERECHA A TIRAR PUERTA IZQUIERDA FIJA | PUERTA IZQUIERDA A TIRAR PUERTA DERECHA FIJA | |
| | | | | |
| LUZ DE PASO LxH en mm | CÓDIGO | CÓDIGO | CÓDIGO | PRECIO |
| 1200X2020 | E40C1AFMDS/120 | E40C1AFMDT/120 | E40C1AFMDT/120 | € 1.181 |
| 1200X2100 | E40C1A120DBS | E40C1A120DBT | E40C1A120DBT | € 1.181 |
| 1200X2400 | E40C1A120DRS | E40C1A120DRT | E40C1A120DRT | € 1.418 |
| 1400X2020 | E40C1AFMDS/140 | E40C1AFMDT/140 | E40C1AFMDT/140 | € 1.181 |
| 1400X2100 | E40C1A140DBS | E40C1A140DBT | E40C1A140DBT | € 1.181 |
| 1400X2400 | E40C1A140DRS | E40C1A140DRT | E40C1A140DRT | € 1.418 |
| 1600X2020 | E40C1AFMDS/160 | E40C1AFMDT/160 | E40C1AFMDT/160 | € 1.181 |
| 1600X2100 | E40C1A160DBS | E40C1A160DBT | E40C1A160DBT | € 1.181 |
| 1600X2400 | E40C1A160DRS | E40C1A160DRT | E40C1A160DRT | € 1.418 |
| 1800X2020 | E40C1AFMDS/180 | E40C1AFMDT/180 | E40C1AFMDT/180 | € 1.357 |
| 1800X2100 | E40C1A180DBS | E40C1A180DBT | E40C1A180DBT | € 1.357 |
| 1800X2400 | E40C1A180DRS | E40C1A180DRT | E40C1A180DRT | € 1.476 |
| 2000X2020 | E40C1AFMDS/200 | E40C1AFMDT/200 | E40C1AFMDT/200 | € 1.357 |
| 2000X2100 | E40C1A200DBS | E40C1A200DBT | E40C1A200DBT | € 1.357 |
| 2000X2400 | E40C1A200DRS | E40C1A200DRT | E40C1A200DRT | € 1.476 |

TÉCNICA

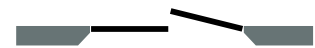
- Fabricación con medidas intermedias cada 50 mm en altura y en anchura. Para estas medidas el precio será el de medida superior (Ej.: Marco de medidas 750x2100 tendrá el precio del de medidas 800x2100).
- KIT de accesorios (cerradura magnética, bisagras y guarniciones) no incluido.
- Peso máximo panel puerta: 3 bisagras- 50 Kg; 4 bisagras - 65 Kg.

LOGÍSTICA

- Los marcos se suministran en 1 bulto.

ECLISSE 40 EXTENSIÓN

PLACA DE YESO LAMINADO | SOLO MARCO - PRELACADO



| FUERA MEDIDA | ESP. PARED ACABADA | | | |
|---------------------------------------------------|---------------------------------------------------|-------------------------------------------------|-------------------------------------------------|---------|
| | 100 mm | | | |
| | KIT Y ENSAMBLADO | | | |
| PUERTA DERECHA A EMPUJAR PUERTA IZQUIERDA FIJA | PUERTA IZQUIERDA A EMPUJAR PUERTA DERECHA FIJA | PUERTA DERECHA A TIRAR PUERTA IZQUIERDA FIJA | PUERTA IZQUIERDA A TIRAR PUERTA DERECHA FIJA | |
| | | | | |
| LUZ DE PASO LxH en mm | CÓDIGO | CÓDIGO | CÓDIGO | PRECIO |
| 1200X1650÷1950 | E40C1AFMDS/12019 | E40C1AFMDT/12019 | | € 1.121 |
| 1200X2200 | E40C1AFMDS/12022 | E40C1AFMDT/12022 | | € 1.418 |
| 1200X2300 | E40C1AFMDS/12023 | E40C1AFMDT/12023 | | € 1.418 |
| 1200X2500 | E40C1AFMDS/12025 | E40C1AFMDT/12025 | | € 1.476 |
| 1200X2600 | E40C1AFMDS/12026 | E40C1AFMDT/12026 | | € 1.476 |
| 1200X2700 | E40C1AFMDS/12027 | E40C1AFMDT/12027 | | € 1.535 |
| 1200X2800 | E40C1AFMDS/12028 | E40C1AFMDT/12028 | | € 1.594 |
| 1200X2900 | E40C1AFMDS/12029 | E40C1AFMDT/12029 | | € 1.594 |
| 1200X3000 | E40C1AFMDS/12030 | E40C1AFMDT/12030 | | € 1.653 |
| 1400X1650÷1950 | E40C1AFMDS/14019 | E40C1AFMDT/14019 | | € 1.121 |
| 1400X2200 | E40C1AFMDS/14022 | E40C1AFMDT/14022 | | € 1.418 |
| 1400X2300 | E40C1AFMDS/14023 | E40C1AFMDT/14023 | | € 1.418 |
| 1400X2500 | E40C1AFMDS/14025 | E40C1AFMDT/14025 | | € 1.476 |
| 1400X2600 | E40C1AFMDS/14026 | E40C1AFMDT/14026 | | € 1.476 |
| 1400X2700 | E40C1AFMDS/14027 | E40C1AFMDT/14027 | | € 1.535 |
| 1400X2800 | E40C1AFMDS/14028 | E40C1AFMDT/14028 | | € 1.594 |
| 1400X2900 | E40C1AFMDS/14029 | E40C1AFMDT/14029 | | € 1.594 |
| 1400X3000 | E40C1AFMDS/14030 | E40C1AFMDT/14030 | | € 1.653 |
| 1600X1650÷1950 | E40C1AFMDS/16019 | E40C1AFMDT/16019 | | € 1.121 |
| 1600X2200 | E40C1AFMDS/16022 | E40C1AFMDT/16022 | | € 1.418 |
| 1600X2300 | E40C1AFMDS/16023 | E40C1AFMDT/16023 | | € 1.418 |
| 1600X2500 | E40C1AFMDS/16025 | E40C1AFMDT/16025 | | € 1.476 |
| 1600X2600 | E40C1AFMDS/16026 | E40C1AFMDT/16026 | | € 1.476 |
| 1600X2700 | E40C1AFMDS/16027 | E40C1AFMDT/16027 | | € 1.535 |
| 1600X2800 | E40C1AFMDS/16028 | E40C1AFMDT/16028 | | € 1.594 |
| 1600X2900 | E40C1AFMDS/16029 | E40C1AFMDT/16029 | | € 1.594 |
| 1600X3000 | E40C1AFMDS/16030 | E40C1AFMDT/16030 | | € 1.653 |
| 1800X1650÷1950 | E40C1AFMDS/18019 | E40C1AFMDT/18019 | | € 1.290 |
| 1800X2200 | E40C1AFMDS/18022 | E40C1AFMDT/18022 | | € 1.476 |
| 1800X2300 | E40C1AFMDS/18023 | E40C1AFMDT/18023 | | € 1.476 |
| 1800X2500 | E40C1AFMDS/18025 | E40C1AFMDT/18025 | | € 1.535 |
| 1800X2600 | E40C1AFMDS/18026 | E40C1AFMDT/18026 | | € 1.535 |
| 1800X2700 | E40C1AFMDS/18027 | E40C1AFMDT/18027 | | € 1.594 |
| 1800X2800 | E40C1AFMDS/18028 | E40C1AFMDT/18028 | | € 1.653 |
| 1800X2900 | E40C1AFMDS/18029 | E40C1AFMDT/18029 | | € 1.653 |
| 1800X3000 | E40C1AFMDS/18030 | E40C1AFMDT/18030 | | € 1.712 |
| 2000X1650÷1950 | E40C1AFMDS/20019 | E40C1AFMDT/20019 | | € 1.290 |
| 2000X2200 | E40C1AFMDS/20022 | E40C1AFMDT/20022 | | € 1.476 |
| 2000X2300 | E40C1AFMDS/20023 | E40C1AFMDT/20023 | | € 1.476 |
| 2000X2500 | E40C1AFMDS/20025 | E40C1AFMDT/20025 | | € 1.535 |
| 2000X2600 | E40C1AFMDS/20026 | E40C1AFMDT/20026 | | € 1.535 |
| 2000X2700 | E40C1AFMDS/20027 | E40C1AFMDT/20027 | | € 1.594 |
| 2000X2800 | E40C1AFMDS/20028 | E40C1AFMDT/20028 | | € 1.653 |
| 2000X2900 | E40C1AFMDS/20029 | E40C1AFMDT/20029 | | € 1.653 |
| 2000X3000 | E40C1AFMDS/20030 | E40C1AFMDT/20030 | | € 1.712 |

TÉCNICA

- Fabricación con medidas intermedias cada 50 mm en altura y en anchura. Para estas medidas el precio será el de medida superior (Ej.: Marco de medidas 750x2100 tendrá el precio del de medidas 800x2100).
- KIT de accesorios (cerradura magnética, bisagras y guarniciones) no incluido.
- Peso máximo panel puerta: 3 bisagras- 50 Kg; 4 bisagras - 65 Kg.

LOGÍSTICA

- Los marcos se suministran en 1 bulto.

ECLISSE 40 EXTENSIÓN

ENLUCIDO/PLACA DE YESO LAMINADO | SOLO MARCO - PRELACADO



| ESTÁNDAR | ESP. PARED ACABADA 125 mm | | | |
|---------------------------------------------------|---------------------------------------------------|-------------------------------------------------|-------------------------------------------------|---------|
| | KIT Y ENSAMBLADO | | | |
| PUERTA DERECHA A EMPUJAR PUERTA IZQUIERDA FIJA | PUERTA IZQUIERDA A EMPUJAR PUERTA DERECHA FIJA | PUERTA DERECHA A TIRAR PUERTA IZQUIERDA FIJA | PUERTA IZQUIERDA A TIRAR PUERTA DERECHA FIJA | |
| | | | | |
| LUZ DE PASO LxH en mm | CÓDIGO | CÓDIGO | CÓDIGO | PRECIO |
| 1200X2020 | E40X1AFMDS/120 | E40X1AFMDT/120 | E40X1AFMDS/120 | € 1.256 |
| 1200X2100 | E40X1A120DBS | E40X1A120DBT | E40X1A120DBS | € 1.256 |
| 1200X2400 | E40X1A120DRS | E40X1A120DRT | E40X1A120DRS | € 1.509 |
| 1400X2020 | E40X1AFMDS/140 | E40X1AFMDT/140 | E40X1AFMDS/140 | € 1.256 |
| 1400X2100 | E40X1A140DBS | E40X1A140DBT | E40X1A140DBS | € 1.256 |
| 1400X2400 | E40X1A140DRS | E40X1A140DRT | E40X1A140DRS | € 1.509 |
| 1600X2020 | E40X1AFMDS/160 | E40X1AFMDT/160 | E40X1AFMDS/160 | € 1.256 |
| 1600X2100 | E40X1A160DBS | E40X1A160DBT | E40X1A160DBS | € 1.256 |
| 1600X2400 | E40X1A160DRS | E40X1A160DRT | E40X1A160DRS | € 1.509 |
| 1800X2020 | E40X1AFMDS/180 | E40X1AFMDT/180 | E40X1AFMDS/180 | € 1.444 |
| 1800X2100 | E40X1A180DBS | E40X1A180DBT | E40X1A180DBS | € 1.444 |
| 1800X2400 | E40X1A180DRS | E40X1A180DRT | E40X1A180DRS | € 1.571 |
| 2000X2020 | E40X1AFMDS/200 | E40X1AFMDT/200 | E40X1AFMDS/200 | € 1.444 |
| 2000X2100 | E40X1A200DBS | E40X1A200DBT | E40X1A200DBS | € 1.444 |
| 2000X2400 | E40X1A200DRS | E40X1A200DRT | E40X1A200DRS | € 1.571 |

TÉCNICA

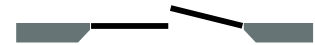
- Fabricación con medidas intermedias cada 50 mm en altura y en anchura. Para estas medidas el precio será el de medida superior (Ej.: Marco de medidas 750x2100 tendrá el precio del de medidas 800x2100).
- KIT de accesorios (cerradura magnética, bisagras y guarniciones) no incluido.
- Peso máximo panel puerta: 3 bisagras- 50 Kg; 4 bisagras - 65 Kg.

LOGÍSTICA

- Los marcos se suministran en 1 bulto.

ECLISSE 40 EXTENSIÓN

ENLUCIDO/PLACA DE YESO LAMINADO | SOLO MARCO - PRELACADO



| FUERA MEDIDA | ESP. PARED ACABADA | | | |
|---------------------------------------------------|---------------------------------------------------|-------------------------------------------------|-------------------------------------------------|---------|
| | 125 mm | | | |
| | KIT Y ENSAMBLADO | | | |
| PUERTA DERECHA A EMPUJAR PUERTA IZQUIERDA FIJA | PUERTA IZQUIERDA A EMPUJAR PUERTA DERECHA FIJA | PUERTA DERECHA A TIRAR PUERTA IZQUIERDA FIJA | PUERTA IZQUIERDA A TIRAR PUERTA DERECHA FIJA | |
| | | | | |
| LUZ DE PASO LxH en mm | CÓDIGO | CÓDIGO | CÓDIGO | PRECIO |
| 1200X1650÷1950 | E40X1AFMDS/12019 | E40X1AFMDT/12019 | | € 1.194 |
| 1200X2200 | E40X1AFMDS/12022 | E40X1AFMDT/12022 | | € 1.509 |
| 1200X2300 | E40X1AFMDS/12023 | E40X1AFMDT/12023 | | € 1.509 |
| 1200X2500 | E40X1AFMDS/12025 | E40X1AFMDT/12025 | | € 1.571 |
| 1200X2600 | E40X1AFMDS/12026 | E40X1AFMDT/12026 | | € 1.571 |
| 1200X2700 | E40X1AFMDS/12027 | E40X1AFMDT/12027 | | € 1.634 |
| 1200X2800 | E40X1AFMDS/12028 | E40X1AFMDT/12028 | | € 1.696 |
| 1200X2900 | E40X1AFMDS/12029 | E40X1AFMDT/12029 | | € 1.696 |
| 1200X3000 | E40X1AFMDS/12030 | E40X1AFMDT/12030 | | € 1.760 |
| 1400X1650÷1950 | E40X1AFMDS/14019 | E40X1AFMDT/14019 | | € 1.194 |
| 1400X2200 | E40X1AFMDS/14022 | E40X1AFMDT/14022 | | € 1.509 |
| 1400X2300 | E40X1AFMDS/14023 | E40X1AFMDT/14023 | | € 1.509 |
| 1400X2500 | E40X1AFMDS/14025 | E40X1AFMDT/14025 | | € 1.571 |
| 1400X2600 | E40X1AFMDS/14026 | E40X1AFMDT/14026 | | € 1.571 |
| 1400X2700 | E40X1AFMDS/14027 | E40X1AFMDT/14027 | | € 1.634 |
| 1400X2800 | E40X1AFMDS/14028 | E40X1AFMDT/14028 | | € 1.696 |
| 1400X2900 | E40X1AFMDS/14029 | E40X1AFMDT/14029 | | € 1.696 |
| 1400X3000 | E40X1AFMDS/14030 | E40X1AFMDT/14030 | | € 1.760 |
| 1600X1650÷1950 | E40X1AFMDS/16019 | E40X1AFMDT/16019 | | € 1.194 |
| 1600X2200 | E40X1AFMDS/16022 | E40X1AFMDT/16022 | | € 1.509 |
| 1600X2300 | E40X1AFMDS/16023 | E40X1AFMDT/16023 | | € 1.509 |
| 1600X2500 | E40X1AFMDS/16025 | E40X1AFMDT/16025 | | € 1.571 |
| 1600X2600 | E40X1AFMDS/16026 | E40X1AFMDT/16026 | | € 1.571 |
| 1600X2700 | E40X1AFMDS/16027 | E40X1AFMDT/16027 | | € 1.634 |
| 1600X2800 | E40X1AFMDS/16028 | E40X1AFMDT/16028 | | € 1.696 |
| 1600X2900 | E40X1AFMDS/16029 | E40X1AFMDT/16029 | | € 1.696 |
| 1600X3000 | E40X1AFMDS/16030 | E40X1AFMDT/16030 | | € 1.760 |
| 1800X1650÷1950 | E40X1AFMDS/18019 | E40X1AFMDT/18019 | | € 1.372 |
| 1800X2200 | E40X1AFMDS/18022 | E40X1AFMDT/18022 | | € 1.571 |
| 1800X2300 | E40X1AFMDS/18023 | E40X1AFMDT/18023 | | € 1.571 |
| 1800X2500 | E40X1AFMDS/18025 | E40X1AFMDT/18025 | | € 1.634 |
| 1800X2600 | E40X1AFMDS/18026 | E40X1AFMDT/18026 | | € 1.634 |
| 1800X2700 | E40X1AFMDS/18027 | E40X1AFMDT/18027 | | € 1.696 |
| 1800X2800 | E40X1AFMDS/18028 | E40X1AFMDT/18028 | | € 1.760 |
| 1800X2900 | E40X1AFMDS/18029 | E40X1AFMDT/18029 | | € 1.760 |
| 1800X3000 | E40X1AFMDS/18030 | E40X1AFMDT/18030 | | € 1.822 |
| 2000X1650÷1950 | E40X1AFMDS/20019 | E40X1AFMDT/20019 | | € 1.372 |
| 2000X2200 | E40X1AFMDS/20022 | E40X1AFMDT/20022 | | € 1.571 |
| 2000X2300 | E40X1AFMDS/20023 | E40X1AFMDT/20023 | | € 1.571 |
| 2000X2500 | E40X1AFMDS/20025 | E40X1AFMDT/20025 | | € 1.634 |
| 2000X2600 | E40X1AFMDS/20026 | E40X1AFMDT/20026 | | € 1.634 |
| 2000X2700 | E40X1AFMDS/20027 | E40X1AFMDT/20027 | | € 1.696 |
| 2000X2800 | E40X1AFMDS/20028 | E40X1AFMDT/20028 | | € 1.760 |
| 2000X2900 | E40X1AFMDS/20029 | E40X1AFMDT/20029 | | € 1.760 |
| 2000X3000 | E40X1AFMDS/20030 | E40X1AFMDT/20030 | | € 1.822 |

TÉCNICA

- Fabricación con medidas intermedias cada 50 mm en altura y en anchura. Para estas medidas el precio será el de medida superior (Ej.: Marco de medidas 750x2100 tendrá el precio del de medidas 800x2100).
- KIT de accesorios (cerradura magnética, bisagras y guarniciones) no incluido.
- Peso máximo panel puerta: 3 bisagras- 50 Kg; 4 bisagras - 65 Kg.

LOGÍSTICA

- Los marcos se suministran en 1 bulto.

ECLISSE 40 EXTENSIÓN

ENLUCIDO/PLACA DE YESO LAMINADO | SOLO MARCO - PRELACADO



| ESTÁNDAR | ESP. PARED ACABADA 150 mm | | | |
|---------------------------------------------------|---------------------------------------------------|-------------------------------------------------|-------------------------------------------------|---------|
| | KIT Y ENSAMBLADO | | | |
| PUERTA DERECHA A EMPUJAR PUERTA IZQUIERDA FIJA | PUERTA IZQUIERDA A EMPUJAR PUERTA DERECHA FIJA | PUERTA DERECHA A TIRAR PUERTA IZQUIERDA FIJA | PUERTA IZQUIERDA A TIRAR PUERTA DERECHA FIJA | |
| | | | | |
| LUZ DE PASO LxH en mm | CÓDIGO | CÓDIGO | CÓDIGO | PRECIO |
| 1200X2020 | E40Y1AFMDS/120 | E40Y1AFMDT/120 | E40Y1AFMDS/120 | € 1.822 |
| 1200X2100 | E40Y1A120DBS | E40Y1A120DBT | E40Y1A120DBS | € 1.822 |
| 1200X2400 | E40Y1A120DRS | E40Y1A120DRT | E40Y1A120DRS | € 2.186 |
| 1400X2020 | E40Y1AFMDS/140 | E40Y1AFMDT/140 | E40Y1AFMDS/140 | € 1.822 |
| 1400X2100 | E40Y1A140DBS | E40Y1A140DBT | E40Y1A140DBS | € 1.822 |
| 1400X2400 | E40Y1A140DRS | E40Y1A140DRT | E40Y1A140DRS | € 2.186 |
| 1600X2020 | E40Y1AFMDS/160 | E40Y1AFMDT/160 | E40Y1AFMDS/160 | € 1.822 |
| 1600X2100 | E40Y1A160DBS | E40Y1A160DBT | E40Y1A160DBS | € 1.822 |
| 1600X2400 | E40Y1A160DRS | E40Y1A160DRT | E40Y1A160DRS | € 2.186 |
| 1800X2020 | E40Y1AFMDS/180 | E40Y1AFMDT/180 | E40Y1AFMDS/180 | € 2.095 |
| 1800X2100 | E40Y1A180DBS | E40Y1A180DBT | E40Y1A180DBS | € 2.095 |
| 1800X2400 | E40Y1A180DRS | E40Y1A180DRT | E40Y1A180DRS | € 2.277 |
| 2000X2020 | E40Y1AFMDS/200 | E40Y1AFMDT/200 | E40Y1AFMDS/200 | € 2.095 |
| 2000X2100 | E40Y1A200DBS | E40Y1A200DBT | E40Y1A200DBS | € 2.095 |
| 2000X2400 | E40Y1A200DRS | E40Y1A200DRT | E40Y1A200DRS | € 2.277 |

TÉCNICA

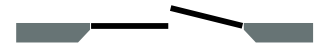
- Fabricación con medidas intermedias cada 50 mm en altura y en anchura. Para estas medidas el precio será el de medida superior (Ej.: Marco de medidas 750x2100 tendrá el precio del de medidas 800x2100).
- KIT de accesorios (cerradura magnética, bisagras y guarniciones) no incluido.
- Peso máximo panel puerta: 3 bisagras- 50 Kg; 4 bisagras - 65 Kg.

LOGÍSTICA

- Los marcos se suministran en 1 bulto.

ECLISSE 40 EXTENSIÓN

ENLUCIDO/PLACA DE YESO LAMINADO | SOLO MARCO - PRELACADO



| FUERA MEDIDA | ESP. PARED ACABADA | | | |
|---------------------------------------------------|---------------------------------------------------|-------------------------------------------------|-------------------------------------------------|---------|
| | 150 mm | | | |
| | KIT Y ENSAMBLADO | | | |
| PUERTA DERECHA A EMPUJAR PUERTA IZQUIERDA FIJA | PUERTA IZQUIERDA A EMPUJAR PUERTA DERECHA FIJA | PUERTA DERECHA A TIRAR PUERTA IZQUIERDA FIJA | PUERTA IZQUIERDA A TIRAR PUERTA DERECHA FIJA | |
| | | | | |
| LUZ DE PASO LxH en mm | CÓDIGO | CÓDIGO | CÓDIGO | PRECIO |
| 1200X1650÷1950 | E40Y1AFMDS/12019 | E40Y1AFMDT/12019 | | € 1.731 |
| 1200X2200 | E40Y1AFMDS/12022 | E40Y1AFMDT/12022 | | € 2.186 |
| 1200X2300 | E40Y1AFMDS/12023 | E40Y1AFMDT/12023 | | € 2.186 |
| 1200X2500 | E40Y1AFMDS/12025 | E40Y1AFMDT/12025 | | € 2.277 |
| 1200X2600 | E40Y1AFMDS/12026 | E40Y1AFMDT/12026 | | € 2.277 |
| 1200X2700 | E40Y1AFMDS/12027 | E40Y1AFMDT/12027 | | € 2.370 |
| 1200X2800 | E40Y1AFMDS/12028 | E40Y1AFMDT/12028 | | € 2.461 |
| 1200X2900 | E40Y1AFMDS/12029 | E40Y1AFMDT/12029 | | € 2.461 |
| 1200X3000 | E40Y1AFMDS/12030 | E40Y1AFMDT/12030 | | € 2.551 |
| 1400X1650÷1950 | E40Y1AFMDS/14019 | E40Y1AFMDT/14019 | | € 1.731 |
| 1400X2200 | E40Y1AFMDS/14022 | E40Y1AFMDT/14022 | | € 2.186 |
| 1400X2300 | E40Y1AFMDS/14023 | E40Y1AFMDT/14023 | | € 2.186 |
| 1400X2500 | E40Y1AFMDS/14025 | E40Y1AFMDT/14025 | | € 2.277 |
| 1400X2600 | E40Y1AFMDS/14026 | E40Y1AFMDT/14026 | | € 2.277 |
| 1400X2700 | E40Y1AFMDS/14027 | E40Y1AFMDT/14027 | | € 2.370 |
| 1400X2800 | E40Y1AFMDS/14028 | E40Y1AFMDT/14028 | | € 2.461 |
| 1400X2900 | E40Y1AFMDS/14029 | E40Y1AFMDT/14029 | | € 2.461 |
| 1400X3000 | E40Y1AFMDS/14030 | E40Y1AFMDT/14030 | | € 2.551 |
| 1600X1650÷1950 | E40Y1AFMDS/16019 | E40Y1AFMDT/16019 | | € 1.731 |
| 1600X2200 | E40Y1AFMDS/16022 | E40Y1AFMDT/16022 | | € 2.186 |
| 1600X2300 | E40Y1AFMDS/16023 | E40Y1AFMDT/16023 | | € 2.186 |
| 1600X2500 | E40Y1AFMDS/16025 | E40Y1AFMDT/16025 | | € 2.277 |
| 1600X2600 | E40Y1AFMDS/16026 | E40Y1AFMDT/16026 | | € 2.277 |
| 1600X2700 | E40Y1AFMDS/16027 | E40Y1AFMDT/16027 | | € 2.370 |
| 1600X2800 | E40Y1AFMDS/16028 | E40Y1AFMDT/16028 | | € 2.461 |
| 1600X2900 | E40Y1AFMDS/16029 | E40Y1AFMDT/16029 | | € 2.461 |
| 1600X3000 | E40Y1AFMDS/16030 | E40Y1AFMDT/16030 | | € 2.551 |
| 1800X1650÷1950 | E40Y1AFMDS/18019 | E40Y1AFMDT/18019 | | € 1.992 |
| 1800X2200 | E40Y1AFMDS/18022 | E40Y1AFMDT/18022 | | € 2.277 |
| 1800X2300 | E40Y1AFMDS/18023 | E40Y1AFMDT/18023 | | € 2.277 |
| 1800X2500 | E40Y1AFMDS/18025 | E40Y1AFMDT/18025 | | € 2.370 |
| 1800X2600 | E40Y1AFMDS/18026 | E40Y1AFMDT/18026 | | € 2.370 |
| 1800X2700 | E40Y1AFMDS/18027 | E40Y1AFMDT/18027 | | € 2.461 |
| 1800X2800 | E40Y1AFMDS/18028 | E40Y1AFMDT/18028 | | € 2.551 |
| 1800X2900 | E40Y1AFMDS/18029 | E40Y1AFMDT/18029 | | € 2.551 |
| 1800X3000 | E40Y1AFMDS/18030 | E40Y1AFMDT/18030 | | € 2.642 |
| 2000X1650÷1950 | E40Y1AFMDS/20019 | E40Y1AFMDT/20019 | | € 1.992 |
| 2000X2200 | E40Y1AFMDS/20022 | E40Y1AFMDT/20022 | | € 2.277 |
| 2000X2300 | E40Y1AFMDS/20023 | E40Y1AFMDT/20023 | | € 2.277 |
| 2000X2500 | E40Y1AFMDS/20025 | E40Y1AFMDT/20025 | | € 2.370 |
| 2000X2600 | E40Y1AFMDS/20026 | E40Y1AFMDT/20026 | | € 2.370 |
| 2000X2700 | E40Y1AFMDS/20027 | E40Y1AFMDT/20027 | | € 2.461 |
| 2000X2800 | E40Y1AFMDS/20028 | E40Y1AFMDT/20028 | | € 2.551 |
| 2000X2900 | E40Y1AFMDS/20029 | E40Y1AFMDT/20029 | | € 2.551 |
| 2000X3000 | E40Y1AFMDS/20030 | E40Y1AFMDT/20030 | | € 2.642 |

TÉCNICA

- Fabricación con medidas intermedias cada 50 mm en altura y en anchura. Para estas medidas el precio será el de medida superior (Ej.: Marco de medidas 750x2100 tendrá el precio del de medidas 800x2100).
- KIT de accesorios (cerradura magnética, bisagras y guarniciones) no incluido.
- Peso máximo panel puerta: 3 bisagras- 50 Kg; 4 bisagras - 65 Kg.

LOGÍSTICA

- Los marcos se suministran en 1 bulto.

ECLISSE 40 EXTENSIÓN

ENLUCIDO | SOLO MARCO

BRONCE CLARO/BRONCE OSCURO/BRONCE GRAFITO
LACADO OPACO BLANCO RAL 9010

| ESTÁNDAR | ESP. PARED ACABADA | | | |
|---------------------------------------------------|---------------------------------------------------|-------------------------------------------------|-------------------------------------------------|---------|
| | 108 mm | | | |
| KIT Y ENSAMBLADO | | | | |
| PUERTA DERECHA A EMPUJAR PUERTA IZQUIERDA FIJA | PUERTA IZQUIERDA A EMPUJAR PUERTA DERECHA FIJA | PUERTA DERECHA A TIRAR PUERTA IZQUIERDA FIJA | PUERTA IZQUIERDA A TIRAR PUERTA DERECHA FIJA | |
| | | | | |
| LUZ DE PASO LxH en mm | CÓDIGO | CÓDIGO | CÓDIGO | PRECIO |
| 1200X2020 | E40I_AFMS/120 | E40I_AFMDT/120 | | € 1.452 |
| 1200X2100 | E40I_A120DBS | E40I_A120DBT | | € 1.452 |
| 1200X2400 | E40I_A120DRS | E40I_A120DRT | | € 1.744 |
| 1400X2020 | E40I_AFMS/140 | E40I_AFMDT/140 | | € 1.452 |
| 1400X2100 | E40I_A140DBS | E40I_A140DBT | | € 1.452 |
| 1400X2400 | E40I_A140DRS | E40I_A140DRT | | € 1.744 |
| 1600X2020 | E40I_AFMS/160 | E40I_AFMDT/160 | | € 1.452 |
| 1600X2100 | E40I_A160DBS | E40I_A160DBT | | € 1.452 |
| 1600X2400 | E40I_A160DRS | E40I_A160DRT | | € 1.744 |
| 1800X2020 | E40I_AFMS/180 | E40I_AFMDT/180 | | € 1.671 |
| 1800X2100 | E40I_A180DBS | E40I_A180DBT | | € 1.671 |
| 1800X2400 | E40I_A180DRS | E40I_A180DRT | | € 1.815 |
| 2000X2020 | E40I_AFMS/200 | E40I_AFMDT/200 | | € 1.671 |
| 2000X2100 | E40I_A200DBS | E40I_A200DBT | | € 1.671 |
| 2000X2400 | E40I_A200DRS | E40I_A200DRT | | € 1.815 |

TÉCNICA

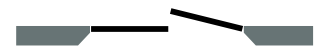
- ▶ Para definir el código especificar en () el acabado: 2=Bronce Claro; 3=Bronce Oscuro; 4=Bronce Grafito; 5=Blanco RAL 9010 (Ej.: 1200x2020 Bronce Oscuro = Code: E40I3AFMS/120)
- ▶ Fabricación con medidas intermedias cada 50 mm en altura y en anchura. Para estas medidas el precio será el de medida superior (Ej.: Marco de medidas 750x2100 tendrá el precio del de medidas 800x2100).
- ▶ KIT de accesorios (cerradura magnética, bisagras y guarniciones) no incluido.
- ▶ Peso máximo panel puerta: 3 bisagras- 50 Kg; 4 bisagras - 65 Kg.

LOGÍSTICA

- ▶ Los marcos se suministran en 1 bulto.

ECLISSE 40 EXTENSIÓN

ENLUCIDO | SOLO MARCO

BRONCE CLARO/BRONCE OSCURO/BRONCE GRAFITO
LACADO OPACO BLANCO RAL 9010

| FUERA MEDIDA | ESP. PARED ACABADA | | | |
|---------------------------------------------------|---------------------------------------------------|-------------------------------------------------|-------------------------------------------------|---------|
| | 108 mm | | | |
| KIT Y ENSAMBLADO | | | | |
| PUERTA DERECHA A EMPUJAR PUERTA IZQUIERDA FIJA | PUERTA IZQUIERDA A EMPUJAR PUERTA DERECHA FIJA | PUERTA DERECHA A TIRAR PUERTA IZQUIERDA FIJA | PUERTA IZQUIERDA A TIRAR PUERTA DERECHA FIJA | |
| | | | | |
| LUZ DE PASO LxH en mm | CÓDIGO | CÓDIGO | CÓDIGO | PRECIO |
| 1200X1650÷1950 | E40I_AFMDS/12019 | E40I_AFMDT/12019 | E40I_AFMDT/12019 | € 1.379 |
| 1200X2200 | E40I_AFMDS/12022 | E40I_AFMDT/12022 | E40I_AFMDT/12022 | € 1.744 |
| 1200X2300 | E40I_AFMDS/12023 | E40I_AFMDT/12023 | E40I_AFMDT/12023 | € 1.744 |
| 1200X2500 | E40I_AFMDS/12025 | E40I_AFMDT/12025 | E40I_AFMDT/12025 | € 1.815 |
| 1200X2600 | E40I_AFMDS/12026 | E40I_AFMDT/12026 | E40I_AFMDT/12026 | € 1.815 |
| 1200X2700 | E40I_AFMDS/12027 | E40I_AFMDT/12027 | E40I_AFMDT/12027 | € 1.888 |
| 1200X2800 | E40I_AFMDS/12028 | E40I_AFMDT/12028 | E40I_AFMDT/12028 | € 1.960 |
| 1200X2900 | E40I_AFMDS/12029 | E40I_AFMDT/12029 | E40I_AFMDT/12029 | € 1.960 |
| 1200X3000 | E40I_AFMDS/12030 | E40I_AFMDT/12030 | E40I_AFMDT/12030 | € 2.033 |
| 1400X1650÷1950 | E40I_AFMDS/14019 | E40I_AFMDT/14019 | E40I_AFMDT/14019 | € 1.379 |
| 1400X2200 | E40I_AFMDS/14022 | E40I_AFMDT/14022 | E40I_AFMDT/14022 | € 1.744 |
| 1400X2300 | E40I_AFMDS/14023 | E40I_AFMDT/14023 | E40I_AFMDT/14023 | € 1.744 |
| 1400X2500 | E40I_AFMDS/14025 | E40I_AFMDT/14025 | E40I_AFMDT/14025 | € 1.815 |
| 1400X2600 | E40I_AFMDS/14026 | E40I_AFMDT/14026 | E40I_AFMDT/14026 | € 1.815 |
| 1400X2700 | E40I_AFMDS/14027 | E40I_AFMDT/14027 | E40I_AFMDT/14027 | € 1.888 |
| 1400X2800 | E40I_AFMDS/14028 | E40I_AFMDT/14028 | E40I_AFMDT/14028 | € 1.960 |
| 1400X2900 | E40I_AFMDS/14029 | E40I_AFMDT/14029 | E40I_AFMDT/14029 | € 1.960 |
| 1400X3000 | E40I_AFMDS/14030 | E40I_AFMDT/14030 | E40I_AFMDT/14030 | € 2.033 |
| 1600X1650÷1950 | E40I_AFMDS/16019 | E40I_AFMDT/16019 | E40I_AFMDT/16019 | € 1.379 |
| 1600X2200 | E40I_AFMDS/16022 | E40I_AFMDT/16022 | E40I_AFMDT/16022 | € 1.744 |
| 1600X2300 | E40I_AFMDS/16023 | E40I_AFMDT/16023 | E40I_AFMDT/16023 | € 1.744 |
| 1600X2500 | E40I_AFMDS/16025 | E40I_AFMDT/16025 | E40I_AFMDT/16025 | € 1.815 |
| 1600X2600 | E40I_AFMDS/16026 | E40I_AFMDT/16026 | E40I_AFMDT/16026 | € 1.815 |
| 1600X2700 | E40I_AFMDS/16027 | E40I_AFMDT/16027 | E40I_AFMDT/16027 | € 1.888 |
| 1600X2800 | E40I_AFMDS/16028 | E40I_AFMDT/16028 | E40I_AFMDT/16028 | € 1.960 |
| 1600X2900 | E40I_AFMDS/16029 | E40I_AFMDT/16029 | E40I_AFMDT/16029 | € 1.960 |
| 1600X3000 | E40I_AFMDS/16030 | E40I_AFMDT/16030 | E40I_AFMDT/16030 | € 2.033 |
| 1800X1650÷1950 | E40I_AFMDS/18019 | E40I_AFMDT/18019 | E40I_AFMDT/18019 | € 1.587 |
| 1800X2200 | E40I_AFMDS/18022 | E40I_AFMDT/18022 | E40I_AFMDT/18022 | € 1.815 |
| 1800X2300 | E40I_AFMDS/18023 | E40I_AFMDT/18023 | E40I_AFMDT/18023 | € 1.815 |
| 1800X2500 | E40I_AFMDS/18025 | E40I_AFMDT/18025 | E40I_AFMDT/18025 | € 1.888 |
| 1800X2600 | E40I_AFMDS/18026 | E40I_AFMDT/18026 | E40I_AFMDT/18026 | € 1.888 |
| 1800X2700 | E40I_AFMDS/18027 | E40I_AFMDT/18027 | E40I_AFMDT/18027 | € 1.960 |
| 1800X2800 | E40I_AFMDS/18028 | E40I_AFMDT/18028 | E40I_AFMDT/18028 | € 2.033 |
| 1800X2900 | E40I_AFMDS/18029 | E40I_AFMDT/18029 | E40I_AFMDT/18029 | € 2.033 |
| 1800X3000 | E40I_AFMDS/18030 | E40I_AFMDT/18030 | E40I_AFMDT/18030 | € 2.107 |
| 2000X1650÷1950 | E40I_AFMDS/20019 | E40I_AFMDT/20019 | E40I_AFMDT/20019 | € 1.587 |
| 2000X2200 | E40I_AFMDS/20022 | E40I_AFMDT/20022 | E40I_AFMDT/20022 | € 1.815 |
| 2000X2300 | E40I_AFMDS/20023 | E40I_AFMDT/20023 | E40I_AFMDT/20023 | € 1.815 |
| 2000X2500 | E40I_AFMDS/20025 | E40I_AFMDT/20025 | E40I_AFMDT/20025 | € 1.888 |
| 2000X2600 | E40I_AFMDS/20026 | E40I_AFMDT/20026 | E40I_AFMDT/20026 | € 1.888 |
| 2000X2700 | E40I_AFMDS/20027 | E40I_AFMDT/20027 | E40I_AFMDT/20027 | € 1.960 |
| 2000X2800 | E40I_AFMDS/20028 | E40I_AFMDT/20028 | E40I_AFMDT/20028 | € 2.033 |
| 2000X2900 | E40I_AFMDS/20029 | E40I_AFMDT/20029 | E40I_AFMDT/20029 | € 2.033 |
| 2000X3000 | E40I_AFMDS/20030 | E40I_AFMDT/20030 | E40I_AFMDT/20030 | € 2.107 |

TÉCNICA

- ▶ Para definir el código especificar en () el acabado: 2=Bronce Claro; 3=Bronce Oscuro; 4=Bronce Grafito; 5=Blanco RAL 9010 (Ej.: 1200x2020 Bronce Oscuro = Code: E40I3AFMDS/120)
- ▶ Fabricación con medidas intermedias cada 50 mm en altura y en anchura. Para estas medidas el precio será el de medida superior (Ej.: Marco de medidas 750x2100 tendrá el precio del de medidas 800x2100).
- ▶ KIT de accesorios (cerradura magnética, bisagras y guarniciones) no incluido.
- ▶ Peso máximo panel puerta: 3 bisagras- 50 Kg; 4 bisagras - 65 Kg.

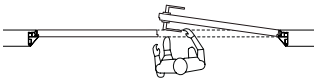
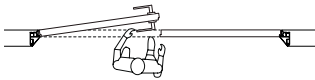
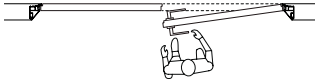
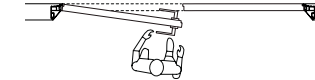
LOGÍSTICA

- ▶ Los marcos se suministran en 1 bulto.

ECLISSE 40 EXTENSIÓN

PLACA DE YESO LAMINADO | SOLO MARCO

BRONCE CLARO/BRONCE OSCURO/BRONCE GRAFITO
LACADO OPACO BLANCO RAL 9010

| ESTÁNDAR | ESP. PARED ACABADA | | | |
|-----------------------------------------------------------------------------------|-----------------------------------------------------------------------------------|------------------------------------------------------------------------------------|-------------------------------------------------------------------------------------|--|
| | 100 mm | | | |
| KIT Y ENSAMBLADO | | | | |
| PUERTA DERECHA A EMPUJAR PUERTA IZQUIERDA FIJA | PUERTA IZQUIERDA A EMPUJAR PUERTA DERECHA FIJA | PUERTA DERECHA A TIRAR PUERTA IZQUIERDA FIJA | PUERTA IZQUIERDA A TIRAR PUERTA DERECHA FIJA | |
|  |  |  |  | |
| LUZ DE PASO LxH en mm | CÓDIGO | CÓDIGO | PRECIO | |
| 1200X2020 | E40C_AFMS/120 | E40C_AFMDT/120 | € 1.452 | |
| 1200X2100 | E40C_A120DBS | E40C_A120DBT | € 1.452 | |
| 1200X2400 | E40C_A120DRS | E40C_A120DRT | € 1.744 | |
| 1400X2020 | E40C_AFMS/140 | E40C_AFMDT/140 | € 1.452 | |
| 1400X2100 | E40C_A140DBS | E40C_A140DBT | € 1.452 | |
| 1400X2400 | E40C_A140DRS | E40C_A140DRT | € 1.744 | |
| 1600X2020 | E40C_AFMS/160 | E40C_AFMDT/160 | € 1.452 | |
| 1600X2100 | E40C_A160DBS | E40C_A160DBT | € 1.452 | |
| 1600X2400 | E40C_A160DRS | E40C_A160DRT | € 1.744 | |
| 1800X2020 | E40C_AFMS/180 | E40C_AFMDT/180 | € 1.671 | |
| 1800X2100 | E40C_A180DBS | E40C_A180DBT | € 1.671 | |
| 1800X2400 | E40C_A180DRS | E40C_A180DRT | € 1.815 | |
| 2000X2020 | E40C_AFMS/200 | E40C_AFMDT/200 | € 1.671 | |
| 2000X2100 | E40C_A200DBS | E40C_A200DBT | € 1.671 | |
| 2000X2400 | E40C_A200DRS | E40C_A200DRT | € 1.815 | |

TÉCNICA

- ▶ Para definir el código especificar en () el acabado: 2=Bronce Claro; 3=Bronce Oscuro; 4=Bronce Grafito; 5=Blanco RAL 9010 (Ej.: 1200x2020 Bronce Oscuro = Code: E40C3AFMS/120)
- ▶ Fabricación con medidas intermedias cada 50 mm en altura y en anchura. Para estas medidas el precio será el de medida superior (Ej.: Marco de medidas 750x2100 tendrá el precio del de medidas 800x2100).
- ▶ KIT de accesorios (cerradura magnética, bisagras y guarniciones) no incluido.
- ▶ Peso máximo panel puerta: 3 bisagras- 50 Kg; 4 bisagras - 65 Kg.

LOGÍSTICA

- ▶ Los marcos se suministran en 1 bulto.

ECLISSE 40 EXTENSIÓN

PLACA DE YESO LAMINADO | SOLO MARCO

BRONCE CLARO/BRONCE OSCURO/BRONCE GRAFITO
LACADO OPACO BLANCO RAL 9010

| FUERA MEDIDA | ESP. PARED ACABADA | | | |
|---------------------------------------------------|---------------------------------------------------|-------------------------------------------------|-------------------------------------------------|---------|
| | 100 mm | | | |
| KIT Y ENSAMBLADO | | | | |
| PUERTA DERECHA A EMPUJAR PUERTA IZQUIERDA FIJA | PUERTA IZQUIERDA A EMPUJAR PUERTA DERECHA FIJA | PUERTA DERECHA A TIRAR PUERTA IZQUIERDA FIJA | PUERTA IZQUIERDA A TIRAR PUERTA DERECHA FIJA | |
| | | | | |
| LUZ DE PASO LxH en mm | CÓDIGO | CÓDIGO | CÓDIGO | PRECIO |
| 1200X1650÷1950 | E40C_AFMS/12019 | E40C_AFMDT/12019 | E40C_AFMDT/12019 | € 1.379 |
| 1200X2200 | E40C_AFMS/12022 | E40C_AFMDT/12022 | E40C_AFMDT/12022 | € 1.744 |
| 1200X2300 | E40C_AFMS/12023 | E40C_AFMDT/12023 | E40C_AFMDT/12023 | € 1.744 |
| 1200X2500 | E40C_AFMS/12025 | E40C_AFMDT/12025 | E40C_AFMDT/12025 | € 1.815 |
| 1200X2600 | E40C_AFMS/12026 | E40C_AFMDT/12026 | E40C_AFMDT/12026 | € 1.815 |
| 1200X2700 | E40C_AFMS/12027 | E40C_AFMDT/12027 | E40C_AFMDT/12027 | € 1.888 |
| 1200X2800 | E40C_AFMS/12028 | E40C_AFMDT/12028 | E40C_AFMDT/12028 | € 1.960 |
| 1200X2900 | E40C_AFMS/12029 | E40C_AFMDT/12029 | E40C_AFMDT/12029 | € 1.960 |
| 1200X3000 | E40C_AFMS/12030 | E40C_AFMDT/12030 | E40C_AFMDT/12030 | € 2.033 |
| 1400X1650÷1950 | E40C_AFMS/14019 | E40C_AFMDT/14019 | E40C_AFMDT/14019 | € 1.379 |
| 1400X2200 | E40C_AFMS/14022 | E40C_AFMDT/14022 | E40C_AFMDT/14022 | € 1.744 |
| 1400X2300 | E40C_AFMS/14023 | E40C_AFMDT/14023 | E40C_AFMDT/14023 | € 1.744 |
| 1400X2500 | E40C_AFMS/14025 | E40C_AFMDT/14025 | E40C_AFMDT/14025 | € 1.815 |
| 1400X2600 | E40C_AFMS/14026 | E40C_AFMDT/14026 | E40C_AFMDT/14026 | € 1.815 |
| 1400X2700 | E40C_AFMS/14027 | E40C_AFMDT/14027 | E40C_AFMDT/14027 | € 1.888 |
| 1400X2800 | E40C_AFMS/14028 | E40C_AFMDT/14028 | E40C_AFMDT/14028 | € 1.960 |
| 1400X2900 | E40C_AFMS/14029 | E40C_AFMDT/14029 | E40C_AFMDT/14029 | € 1.960 |
| 1400X3000 | E40C_AFMS/14030 | E40C_AFMDT/14030 | E40C_AFMDT/14030 | € 2.033 |
| 1600X1650÷1950 | E40C_AFMS/16019 | E40C_AFMDT/16019 | E40C_AFMDT/16019 | € 1.379 |
| 1600X2200 | E40C_AFMS/16022 | E40C_AFMDT/16022 | E40C_AFMDT/16022 | € 1.744 |
| 1600X2300 | E40C_AFMS/16023 | E40C_AFMDT/16023 | E40C_AFMDT/16023 | € 1.744 |
| 1600X2500 | E40C_AFMS/16025 | E40C_AFMDT/16025 | E40C_AFMDT/16025 | € 1.815 |
| 1600X2600 | E40C_AFMS/16026 | E40C_AFMDT/16026 | E40C_AFMDT/16026 | € 1.815 |
| 1600X2700 | E40C_AFMS/16027 | E40C_AFMDT/16027 | E40C_AFMDT/16027 | € 1.888 |
| 1600X2800 | E40C_AFMS/16028 | E40C_AFMDT/16028 | E40C_AFMDT/16028 | € 1.960 |
| 1600X2900 | E40C_AFMS/16029 | E40C_AFMDT/16029 | E40C_AFMDT/16029 | € 1.960 |
| 1600X3000 | E40C_AFMS/16030 | E40C_AFMDT/16030 | E40C_AFMDT/16030 | € 2.033 |
| 1800X1650÷1950 | E40C_AFMS/18019 | E40C_AFMDT/18019 | E40C_AFMDT/18019 | € 1.587 |
| 1800X2200 | E40C_AFMS/18022 | E40C_AFMDT/18022 | E40C_AFMDT/18022 | € 1.815 |
| 1800X2300 | E40C_AFMS/18023 | E40C_AFMDT/18023 | E40C_AFMDT/18023 | € 1.815 |
| 1800X2500 | E40C_AFMS/18025 | E40C_AFMDT/18025 | E40C_AFMDT/18025 | € 1.888 |
| 1800X2600 | E40C_AFMS/18026 | E40C_AFMDT/18026 | E40C_AFMDT/18026 | € 1.888 |
| 1800X2700 | E40C_AFMS/18027 | E40C_AFMDT/18027 | E40C_AFMDT/18027 | € 1.960 |
| 1800X2800 | E40C_AFMS/18028 | E40C_AFMDT/18028 | E40C_AFMDT/18028 | € 2.033 |
| 1800X2900 | E40C_AFMS/18029 | E40C_AFMDT/18029 | E40C_AFMDT/18029 | € 2.033 |
| 1800X3000 | E40C_AFMS/18030 | E40C_AFMDT/18030 | E40C_AFMDT/18030 | € 2.107 |
| 2000X1650÷1950 | E40C_AFMS/20019 | E40C_AFMDT/20019 | E40C_AFMDT/20019 | € 1.587 |
| 2000X2200 | E40C_AFMS/20022 | E40C_AFMDT/20022 | E40C_AFMDT/20022 | € 1.815 |
| 2000X2300 | E40C_AFMS/20023 | E40C_AFMDT/20023 | E40C_AFMDT/20023 | € 1.815 |
| 2000X2500 | E40C_AFMS/20025 | E40C_AFMDT/20025 | E40C_AFMDT/20025 | € 1.888 |
| 2000X2600 | E40C_AFMS/20026 | E40C_AFMDT/20026 | E40C_AFMDT/20026 | € 1.888 |
| 2000X2700 | E40C_AFMS/20027 | E40C_AFMDT/20027 | E40C_AFMDT/20027 | € 1.960 |
| 2000X2800 | E40C_AFMS/20028 | E40C_AFMDT/20028 | E40C_AFMDT/20028 | € 2.033 |
| 2000X2900 | E40C_AFMS/20029 | E40C_AFMDT/20029 | E40C_AFMDT/20029 | € 2.033 |
| 2000X3000 | E40C_AFMS/20030 | E40C_AFMDT/20030 | E40C_AFMDT/20030 | € 2.107 |

TÉCNICA

- ▶ Para definir el código especificar en () el acabado: 2=Bronce Claro; 3=Bronce Oscuro; 4=Bronce Grafito; 5=Blanco RAL 9010 (Ej.: 1200x2020 Bronce Oscuro = Code: E40C3AFMS/120)
- ▶ Fabricación con medidas intermedias cada 50 mm en altura y en anchura. Para estas medidas el precio será el de medida superior (Ej.: Marco de medidas 750x2100 tendrá el precio del de medidas 800x2100).
- ▶ KIT de accesorios (cerradura magnética, bisagras y guarniciones) no incluido.
- ▶ Peso máximo panel puerta: 3 bisagras- 50 Kg; 4 bisagras - 65 Kg.

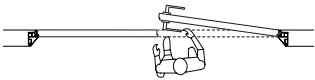
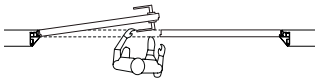
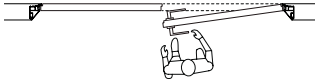
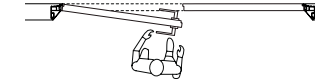
LOGÍSTICA

- ▶ Los marcos se suministran en 1 bulto.

ECLISSE 40 EXTENSIÓN

ENLUCIDO/PLACA DE YESO LAMINADO | SOLO MARCO

BRONCE CLARO/BRONCE OSCURO/BRONCE GRAFITO
LACADO OPACO BLANCO RAL 9010

| ESTÁNDAR | ESP. PARED ACABADA 125 mm | | | |
|-----------------------------------------------------------------------------------|-----------------------------------------------------------------------------------|------------------------------------------------------------------------------------|-------------------------------------------------------------------------------------|--|
| | KIT Y ENSAMBLADO | | | |
| PUERTA DERECHA A EMPUJAR PUERTA IZQUIERDA FIJA | PUERTA IZQUIERDA A EMPUJAR PUERTA DERECHA FIJA | PUERTA DERECHA A TIRAR PUERTA IZQUIERDA FIJA | PUERTA IZQUIERDA A TIRAR PUERTA DERECHA FIJA | |
|  |  |  |  | |
| LUZ DE PASO LxH en mm | CÓDIGO | CÓDIGO | PRECIO | |
| 1200X2020 | E40X_AFMS/120 | E40X_AFMDT/120 | € 1.586 | |
| 1200X2100 | E40X_A120DBS | E40X_A120DBT | € 1.586 | |
| 1200X2400 | E40X_A120DRS | E40X_A120DRT | € 1.904 | |
| 1400X2020 | E40X_AFMS/140 | E40X_AFMDT/140 | € 1.586 | |
| 1400X2100 | E40X_A140DBS | E40X_A140DBT | € 1.586 | |
| 1400X2400 | E40X_A140DRS | E40X_A140DRT | € 1.904 | |
| 1600X2020 | E40X_AFMS/160 | E40X_AFMDT/160 | € 1.586 | |
| 1600X2100 | E40X_A160DBS | E40X_A160DBT | € 1.586 | |
| 1600X2400 | E40X_A160DRS | E40X_A160DRT | € 1.904 | |
| 1800X2020 | E40X_AFMS/180 | E40X_AFMDT/180 | € 1.823 | |
| 1800X2100 | E40X_A180DBS | E40X_A180DBT | € 1.823 | |
| 1800X2400 | E40X_A180DRS | E40X_A180DRT | € 1.982 | |
| 2000X2020 | E40X_AFMS/200 | E40X_AFMDT/200 | € 1.823 | |
| 2000X2100 | E40X_A200DBS | E40X_A200DBT | € 1.823 | |
| 2000X2400 | E40X_A200DRS | E40X_A200DRT | € 1.982 | |

TÉCNICA

- ▶ Para definir el código especificar en () el acabado: 2=Bronce Claro; 3=Bronce Oscuro; 4=Bronce Grafito; 5=Blanco RAL 9010 (Ej.: 1200x2020 Bronce Oscuro = Code: E40X3AFMS/120)
- ▶ Fabricación con medidas intermedias cada 50 mm en altura y en anchura. Para estas medidas el precio será el de medida superior (Ej.: Marco de medidas 750x2100 tendrá el precio del de medidas 800x2100).
- ▶ KIT de accesorios (cerradura magnética, bisagras y guarniciones) no incluido.
- ▶ Peso máximo panel puerta: 3 bisagras- 50 Kg; 4 bisagras - 65 Kg.

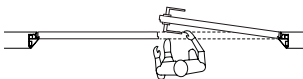
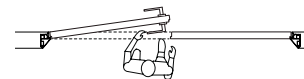
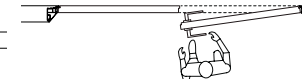
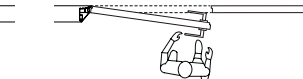
LOGÍSTICA

- ▶ Los marcos se suministran en 1 bulto.

ECLISSE 40 EXTENSIÓN

ENLUCIDO/PLACA DE YESO LAMINADO | SOLO MARCO

BRONCE CLARO/BRONCE OSCURO/BRONCE GRAFITO
LACADO OPACO BLANCO RAL 9010

| FUERA MEDIDA | ESP. PARED ACABADA | | | |
|----------------------------------------------------------------------------------|-----------------------------------------------------------------------------------|------------------------------------------------------------------------------------|-------------------------------------------------------------------------------------|---------|
| | 125 mm | | | |
| KIT Y ENSAMBLADO | | | | |
| PUERTA DERECHA A EMPUJAR PUERTA IZQUIERDA FIJA | PUERTA IZQUIERDA A EMPUJAR PUERTA DERECHA FIJA | PUERTA DERECHA A TIRAR PUERTA IZQUIERDA FIJA | PUERTA IZQUIERDA A TIRAR PUERTA DERECHA FIJA | |
|  |  |  |  | |
| LUZ DE PASO LxH en mm | CÓDIGO | CÓDIGO | CÓDIGO | PRECIO |
| 1200X1650÷1950 | E40X_AFMS/12019 | E40X_AFMDT/12019 | | € 1.507 |
| 1200X2200 | E40X_AFMS/12022 | E40X_AFMDT/12022 | | € 1.904 |
| 1200X2300 | E40X_AFMS/12023 | E40X_AFMDT/12023 | | € 1.904 |
| 1200X2500 | E40X_AFMS/12025 | E40X_AFMDT/12025 | | € 1.982 |
| 1200X2600 | E40X_AFMS/12026 | E40X_AFMDT/12026 | | € 1.982 |
| 1200X2700 | E40X_AFMS/12027 | E40X_AFMDT/12027 | | € 2.062 |
| 1200X2800 | E40X_AFMS/12028 | E40X_AFMDT/12028 | | € 2.142 |
| 1200X2900 | E40X_AFMS/12029 | E40X_AFMDT/12029 | | € 2.142 |
| 1200X3000 | E40X_AFMS/12030 | E40X_AFMDT/12030 | | € 2.221 |
| 1400X1650÷1950 | E40X_AFMS/14019 | E40X_AFMDT/14019 | | € 1.507 |
| 1400X2200 | E40X_AFMS/14022 | E40X_AFMDT/14022 | | € 1.904 |
| 1400X2300 | E40X_AFMS/14023 | E40X_AFMDT/14023 | | € 1.904 |
| 1400X2500 | E40X_AFMS/14025 | E40X_AFMDT/14025 | | € 1.982 |
| 1400X2600 | E40X_AFMS/14026 | E40X_AFMDT/14026 | | € 1.982 |
| 1400X2700 | E40X_AFMS/14027 | E40X_AFMDT/14027 | | € 2.062 |
| 1400X2800 | E40X_AFMS/14028 | E40X_AFMDT/14028 | | € 2.142 |
| 1400X2900 | E40X_AFMS/14029 | E40X_AFMDT/14029 | | € 2.142 |
| 1400X3000 | E40X_AFMS/14030 | E40X_AFMDT/14030 | | € 2.221 |
| 1600X1650÷1950 | E40X_AFMS/16019 | E40X_AFMDT/16019 | | € 1.507 |
| 1600X2200 | E40X_AFMS/16022 | E40X_AFMDT/16022 | | € 1.904 |
| 1600X2300 | E40X_AFMS/16023 | E40X_AFMDT/16023 | | € 1.904 |
| 1600X2500 | E40X_AFMS/16025 | E40X_AFMDT/16025 | | € 1.982 |
| 1600X2600 | E40X_AFMS/16026 | E40X_AFMDT/16026 | | € 1.982 |
| 1600X2700 | E40X_AFMS/16027 | E40X_AFMDT/16027 | | € 2.062 |
| 1600X2800 | E40X_AFMS/16028 | E40X_AFMDT/16028 | | € 2.142 |
| 1600X2900 | E40X_AFMS/16029 | E40X_AFMDT/16029 | | € 2.142 |
| 1600X3000 | E40X_AFMS/16030 | E40X_AFMDT/16030 | | € 2.221 |
| 1800X1650÷1950 | E40X_AFMS/18019 | E40X_AFMDT/18019 | | € 1.732 |
| 1800X2200 | E40X_AFMS/18022 | E40X_AFMDT/18022 | | € 1.982 |
| 1800X2300 | E40X_AFMS/18023 | E40X_AFMDT/18023 | | € 1.982 |
| 1800X2500 | E40X_AFMS/18025 | E40X_AFMDT/18025 | | € 2.062 |
| 1800X2600 | E40X_AFMS/18026 | E40X_AFMDT/18026 | | € 2.062 |
| 1800X2700 | E40X_AFMS/18027 | E40X_AFMDT/18027 | | € 2.142 |
| 1800X2800 | E40X_AFMS/18028 | E40X_AFMDT/18028 | | € 2.221 |
| 1800X2900 | E40X_AFMS/18029 | E40X_AFMDT/18029 | | € 2.221 |
| 1800X3000 | E40X_AFMS/18030 | E40X_AFMDT/18030 | | € 2.300 |
| 2000X1650÷1950 | E40X_AFMS/20019 | E40X_AFMDT/20019 | | € 1.732 |
| 2000X2200 | E40X_AFMS/20022 | E40X_AFMDT/20022 | | € 1.982 |
| 2000X2300 | E40X_AFMS/20023 | E40X_AFMDT/20023 | | € 1.982 |
| 2000X2500 | E40X_AFMS/20025 | E40X_AFMDT/20025 | | € 2.062 |
| 2000X2600 | E40X_AFMS/20026 | E40X_AFMDT/20026 | | € 2.062 |
| 2000X2700 | E40X_AFMS/20027 | E40X_AFMDT/20027 | | € 2.142 |
| 2000X2800 | E40X_AFMS/20028 | E40X_AFMDT/20028 | | € 2.221 |
| 2000X2900 | E40X_AFMS/20029 | E40X_AFMDT/20029 | | € 2.221 |
| 2000X3000 | E40X_AFMS/20030 | E40X_AFMDT/20030 | | € 2.300 |

TÉCNICA

- ▶ Para definir el código especificar en () el acabado: 2=Bronce Claro; 3=Bronce Oscuro; 4=Bronce Grafito; 5=Blanco RAL 9010 (Ej.: 1200x2020 Bronce Oscuro = Code: E40X3AFMS/120)
- ▶ Fabricación con medidas intermedias cada 50 mm en altura y en anchura. Para estas medidas el precio será el de medida superior (Ej.: Marco de medidas 750x2100 tendrá el precio del de medidas 800x2100).
- ▶ KIT de accesorios (cerradura magnética, bisagras y guarniciones) no incluido.
- ▶ Peso máximo panel puerta: 3 bisagras- 50 Kg; 4 bisagras - 65 Kg.

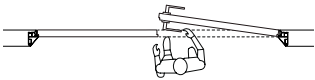
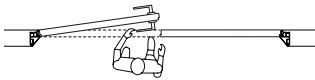
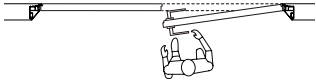
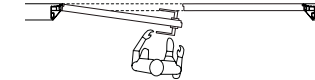
LOGÍSTICA

- ▶ Los marcos se suministran en 1 bulto.

ECLISSE 40 EXTENSIÓN

ENLUCIDO/PLACA DE YESO LAMINADO | SOLO MARCO

BRONCE CLARO/BRONCE OSCURO/BRONCE GRAFITO
LACADO OPACO BLANCO RAL 9010

| ESTÁNDAR | ESP. PARED ACABADA 150 mm | | | |
|-----------------------------------------------------------------------------------|-----------------------------------------------------------------------------------|------------------------------------------------------------------------------------|-------------------------------------------------------------------------------------|--|
| | KIT Y ENSAMBLADO | | | |
| PUERTA DERECHA A EMPUJAR PUERTA IZQUIERDA FIJA | PUERTA IZQUIERDA A EMPUJAR PUERTA DERECHA FIJA | PUERTA DERECHA A TIRAR PUERTA IZQUIERDA FIJA | PUERTA IZQUIERDA A TIRAR PUERTA DERECHA FIJA | |
|  |  |  |  | |
| LUZ DE PASO LxH en mm | CÓDIGO | CÓDIGO | PRECIO | |
| 1200X2020 | E40Y_AFMS/120 | E40Y_AFMDT/120 | € 2.144 | |
| 1200X2100 | E40Y_A120DBS | E40Y_A120DBT | € 2.144 | |
| 1200X2400 | E40Y_A120DRS | E40Y_A120DRT | € 2.573 | |
| 1400X2020 | E40Y_AFMS/140 | E40Y_AFMDT/140 | € 2.144 | |
| 1400X2100 | E40Y_A140DBS | E40Y_A140DBT | € 2.144 | |
| 1400X2400 | E40Y_A140DRS | E40Y_A140DRT | € 2.573 | |
| 1600X2020 | E40Y_AFMS/160 | E40Y_AFMDT/160 | € 2.144 | |
| 1600X2100 | E40Y_A160DBS | E40Y_A160DBT | € 2.144 | |
| 1600X2400 | E40Y_A160DRS | E40Y_A160DRT | € 2.573 | |
| 1800X2020 | E40Y_AFMS/180 | E40Y_AFMDT/180 | € 2.467 | |
| 1800X2100 | E40Y_A180DBS | E40Y_A180DBT | € 2.467 | |
| 1800X2400 | E40Y_A180DRS | E40Y_A180DRT | € 2.681 | |
| 2000X2020 | E40Y_AFMS/200 | E40Y_AFMDT/200 | € 2.467 | |
| 2000X2100 | E40Y_A200DBS | E40Y_A200DBT | € 2.467 | |
| 2000X2400 | E40Y_A200DRS | E40Y_A200DRT | € 2.681 | |

TÉCNICA

- ▶ Para definir el código especificar en () el acabado: 2=Bronce Claro; 3=Bronce Oscuro; 4=Bronce Grafito; 5=Blanco RAL 9010 (Ej.: 1200x2020 Bronce Oscuro = Code: E40Y3AFMS/120)
- ▶ Fabricación con medidas intermedias cada 50 mm en altura y en anchura. Para estas medidas el precio será el de medida superior (Ej.: Marco de medidas 750x2100 tendrá el precio del de medidas 800x2100).
- ▶ KIT de accesorios (cerradura magnética, bisagras y guarniciones) no incluido.
- ▶ Peso máximo panel puerta: 3 bisagras- 50 Kg; 4 bisagras - 65 Kg.

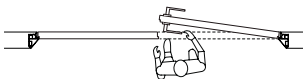
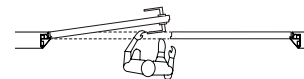
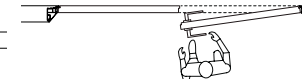
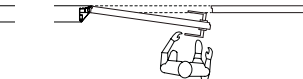
LOGÍSTICA

- ▶ Los marcos se suministran en 1 bulto.

ECLISSE 40 EXTENSIÓN

ENLUCIDO/PLACA DE YESO LAMINADO | SOLO MARCO

BRONCE CLARO/BRONCE OSCURO/BRONCE GRAFITO
LACADO OPACO BLANCO RAL 9010

| FUERA MEDIDA | ESP. PARED ACABADA | | | |
|----------------------------------------------------------------------------------|-----------------------------------------------------------------------------------|------------------------------------------------------------------------------------|-------------------------------------------------------------------------------------|---------|
| | 150 mm | | | |
| | KIT Y ENSAMBLADO | | | |
| PUERTA DERECHA A EMPUJAR PUERTA IZQUIERDA FIJA | PUERTA IZQUIERDA A EMPUJAR PUERTA DERECHA FIJA | PUERTA DERECHA A TIRAR PUERTA IZQUIERDA FIJA | PUERTA IZQUIERDA A TIRAR PUERTA DERECHA FIJA | |
|  |  |  |  | |
| LUZ DE PASO LxH en mm | CÓDIGO | CÓDIGO | CÓDIGO | PRECIO |
| 1200X1650÷1950 | E40Y_AFMDS/12019 | E40Y_AFMDT/12019 | E40Y_AFMDT/12019 | € 2.037 |
| 1200X2200 | E40Y_AFMDS/12022 | E40Y_AFMDT/12022 | E40Y_AFMDT/12022 | € 2.573 |
| 1200X2300 | E40Y_AFMDS/12023 | E40Y_AFMDT/12023 | E40Y_AFMDT/12023 | € 2.573 |
| 1200X2500 | E40Y_AFMDS/12025 | E40Y_AFMDT/12025 | E40Y_AFMDT/12025 | € 2.681 |
| 1200X2600 | E40Y_AFMDS/12026 | E40Y_AFMDT/12026 | E40Y_AFMDT/12026 | € 2.681 |
| 1200X2700 | E40Y_AFMDS/12027 | E40Y_AFMDT/12027 | E40Y_AFMDT/12027 | € 2.788 |
| 1200X2800 | E40Y_AFMDS/12028 | E40Y_AFMDT/12028 | E40Y_AFMDT/12028 | € 2.895 |
| 1200X2900 | E40Y_AFMDS/12029 | E40Y_AFMDT/12029 | E40Y_AFMDT/12029 | € 2.895 |
| 1200X3000 | E40Y_AFMDS/12030 | E40Y_AFMDT/12030 | E40Y_AFMDT/12030 | € 3.002 |
| 1400X1650÷1950 | E40Y_AFMDS/14019 | E40Y_AFMDT/14019 | E40Y_AFMDT/14019 | € 2.037 |
| 1400X2200 | E40Y_AFMDS/14022 | E40Y_AFMDT/14022 | E40Y_AFMDT/14022 | € 2.573 |
| 1400X2300 | E40Y_AFMDS/14023 | E40Y_AFMDT/14023 | E40Y_AFMDT/14023 | € 2.573 |
| 1400X2500 | E40Y_AFMDS/14025 | E40Y_AFMDT/14025 | E40Y_AFMDT/14025 | € 2.681 |
| 1400X2600 | E40Y_AFMDS/14026 | E40Y_AFMDT/14026 | E40Y_AFMDT/14026 | € 2.681 |
| 1400X2700 | E40Y_AFMDS/14027 | E40Y_AFMDT/14027 | E40Y_AFMDT/14027 | € 2.788 |
| 1400X2800 | E40Y_AFMDS/14028 | E40Y_AFMDT/14028 | E40Y_AFMDT/14028 | € 2.895 |
| 1400X2900 | E40Y_AFMDS/14029 | E40Y_AFMDT/14029 | E40Y_AFMDT/14029 | € 2.895 |
| 1400X3000 | E40Y_AFMDS/14030 | E40Y_AFMDT/14030 | E40Y_AFMDT/14030 | € 3.002 |
| 1600X1650÷1950 | E40Y_AFMDS/16019 | E40Y_AFMDT/16019 | E40Y_AFMDT/16019 | € 2.037 |
| 1600X2200 | E40Y_AFMDS/16022 | E40Y_AFMDT/16022 | E40Y_AFMDT/16022 | € 2.573 |
| 1600X2300 | E40Y_AFMDS/16023 | E40Y_AFMDT/16023 | E40Y_AFMDT/16023 | € 2.573 |
| 1600X2500 | E40Y_AFMDS/16025 | E40Y_AFMDT/16025 | E40Y_AFMDT/16025 | € 2.681 |
| 1600X2600 | E40Y_AFMDS/16026 | E40Y_AFMDT/16026 | E40Y_AFMDT/16026 | € 2.681 |
| 1600X2700 | E40Y_AFMDS/16027 | E40Y_AFMDT/16027 | E40Y_AFMDT/16027 | € 2.788 |
| 1600X2800 | E40Y_AFMDS/16028 | E40Y_AFMDT/16028 | E40Y_AFMDT/16028 | € 2.895 |
| 1600X2900 | E40Y_AFMDS/16029 | E40Y_AFMDT/16029 | E40Y_AFMDT/16029 | € 2.895 |
| 1600X3000 | E40Y_AFMDS/16030 | E40Y_AFMDT/16030 | E40Y_AFMDT/16030 | € 3.002 |
| 1800X1650÷1950 | E40Y_AFMDS/18019 | E40Y_AFMDT/18019 | E40Y_AFMDT/18019 | € 2.343 |
| 1800X2200 | E40Y_AFMDS/18022 | E40Y_AFMDT/18022 | E40Y_AFMDT/18022 | € 2.681 |
| 1800X2300 | E40Y_AFMDS/18023 | E40Y_AFMDT/18023 | E40Y_AFMDT/18023 | € 2.681 |
| 1800X2500 | E40Y_AFMDS/18025 | E40Y_AFMDT/18025 | E40Y_AFMDT/18025 | € 2.788 |
| 1800X2600 | E40Y_AFMDS/18026 | E40Y_AFMDT/18026 | E40Y_AFMDT/18026 | € 2.788 |
| 1800X2700 | E40Y_AFMDS/18027 | E40Y_AFMDT/18027 | E40Y_AFMDT/18027 | € 2.895 |
| 1800X2800 | E40Y_AFMDS/18028 | E40Y_AFMDT/18028 | E40Y_AFMDT/18028 | € 3.002 |
| 1800X2900 | E40Y_AFMDS/18029 | E40Y_AFMDT/18029 | E40Y_AFMDT/18029 | € 3.002 |
| 1800X3000 | E40Y_AFMDS/18030 | E40Y_AFMDT/18030 | E40Y_AFMDT/18030 | € 3.109 |
| 2000X1650÷1950 | E40Y_AFMDS/20019 | E40Y_AFMDT/20019 | E40Y_AFMDT/20019 | € 2.343 |
| 2000X2200 | E40Y_AFMDS/20022 | E40Y_AFMDT/20022 | E40Y_AFMDT/20022 | € 2.681 |
| 2000X2300 | E40Y_AFMDS/20023 | E40Y_AFMDT/20023 | E40Y_AFMDT/20023 | € 2.681 |
| 2000X2500 | E40Y_AFMDS/20025 | E40Y_AFMDT/20025 | E40Y_AFMDT/20025 | € 2.788 |
| 2000X2600 | E40Y_AFMDS/20026 | E40Y_AFMDT/20026 | E40Y_AFMDT/20026 | € 2.788 |
| 2000X2700 | E40Y_AFMDS/20027 | E40Y_AFMDT/20027 | E40Y_AFMDT/20027 | € 2.895 |
| 2000X2800 | E40Y_AFMDS/20028 | E40Y_AFMDT/20028 | E40Y_AFMDT/20028 | € 3.002 |
| 2000X2900 | E40Y_AFMDS/20029 | E40Y_AFMDT/20029 | E40Y_AFMDT/20029 | € 3.002 |
| 2000X3000 | E40Y_AFMDS/20030 | E40Y_AFMDT/20030 | E40Y_AFMDT/20030 | € 3.109 |

TÉCNICA

- ▶ Para definir el código especificar en () el acabado: 2=Bronce Claro; 3=Bronce Oscuro; 4=Bronce Grafito; 5=Blanco RAL 9010 (Ej.: 1200x2020 Bronce Oscuro = Code: E40Y3AFMDS/120)
- ▶ Fabricación con medidas intermedias cada 50 mm en altura y en anchura. Para estas medidas el precio será el de medida superior (Ej.: Marco de medidas 750x2100 tendrá el precio del de medidas 800x2100).
- ▶ KIT de accesorios (cerradura magnética, bisagras y guarniciones) no incluido.
- ▶ Peso máximo panel puerta: 3 bisagras- 50 Kg; 4 bisagras - 65 Kg.

LOGÍSTICA

- ▶ Los marcos se suministran en 1 bulto.

RODAPIÉ



La atención al detalle ha sido siempre una de las características distintivas de ECLISSE y por ello la gama de productos incluye tres rodapiés diferentes, capaces de satisfacer los distintos estilos de decoración.

El rodapié ECLISSE Syntesis® Battiscopa y el rodapié ECLISSE Shodō Battiscopa son los dos perfiles a ras de pared caracterizados por el minimalismo y el mimetismo absoluto, diseñados para convertirse de forma elegante y armoniosa en una parte del mobiliario.

DELTA es el innovador rodapié de fácil montaje, con un diseño moderno y geométrico que cambia según la perspectiva desde la que se mire.

Una novedad absoluta en el mercado.

ECLISSE DELTA

PERFILES LINEALES

ACABADOS

| | | | |
|-----------|----------|--------|-------|
| PRELACADO | ALUMINIO | BLANCO | NEGRO |
|-----------|----------|--------|-------|

PERFILES LINEALES (2000 mm Barras)

| CÓDIGO | ARTICULO | PRECIO |
|----------|-------------------------------------------------|--------|
| EBDE50_0 | H=50 mm - PRELACADO - ALUMINIO - BLANCO - NEGRO | € 63 |
| EBDE70_0 | H=70 mm - PRELACADO - ALUMINIO - BLANCO - NEGRO | € 79 |

PACK 20 PERFILES (2000 mm) + 20 PIEZAS REMATE (10 Dcha. y 10 lzq.)

| CÓDIGO | ARTICULO | PRECIO |
|----------|-------------------------------------------------|---------|
| EBDE50_3 | H=50 mm - PRELACADO - ALUMINIO - BLANCO - NEGRO | € 1.043 |
| EBDE70_3 | H=70 mm - PRELACADO - ALUMINIO - BLANCO - NEGRO | € 1.322 |

Para definir el código especificar en () el acabado: A=Prelacado, B=Aluminio; C=Blanco; D=Negro. (Ej.: Para 2 m lineales perfil H=50 Blanco, Código: EBDE50C0)

PIEZAS DE REMATE

| CÓDIGO | ARTICULO | PRECIO |
|----------|------------------------------------------|--------|
| EBDG50_0 | PIEZAS DE REMATE INCLINADAS PARA H=50 mm | € 83 |
| EBDG50_1 | PIEZAS DE REMATE PLANAS PARA H=50 mm | € 83 |
| EBDG70_0 | PIEZAS DE REMATE INCLINADAS PARA H=70 mm | € 98 |
| EBDG70_1 | PIEZAS DE REMATE PLANAS PARA H=70 mm | € 98 |

Para definir el código especificar en () el acabado: A=Prelacado, B=Aluminio; C=Blanco; D=Negro. (Ej.: Para 2 m lineales perfil H=50 Blanco, Código: EBDG50C1)

JUNTAS PARA LA UNIÓN DE LOS PERFILES

| CÓDIGO | ARTICULO | PRECIO |
|---------|-------------------------------------------------|--------|
| EBSG006 | JUNTAS UNIÓN LINEAL (Paquete de 10 Conectores)* | € 16 |

*Usar 2 unidades para unir los perfiles

ADHESIVO SELLADOR ESTRUCTURAL

| CÓDIGO | ARTICULO | PRECIO |
|---------|-------------------------------|--------|
| EBSG004 | ADHESIVO SELLADOR ESTRUCTURAL | € 24 |

TÉCNICA

- ▶ **PIEZAS DE REMATE:** Suministradas en una caja, cada caja contiene 4 piezas (2 Dcha. y 2 lzq.)

ECLISSE SYNTESIS® RODAPIÉ

PERFILES LINEALES

PERFILES LINEALES (2000 mm Barras)

| CÓDIGO | ARTICULO | PRECIO |
|---------|--------------------------------------------|--------|
| EBSI000 | PERFILES LINEALES - ENLUCIDO | € 49 |
| EBSC000 | PERFILES LINEALES - PLACA DE YESO LAMINADO | € 49 |

Para una correcta instalación verifique las instrucciones de instalación.
El rodapié no está incluido.

JUNTAS PARA LA UNIÓN DE LOS PERFILES

| CÓDIGO | ARTICULO | PRECIO |
|---------|--------------------------------------------------------|--------|
| EBSG000 | JUNTAS UNIÓN LINEAL (Paquete de 50 Conectores)* | € 61 |
| EBSG001 | UNIÓN REMATE ÁNGULO INTERNO (Paquete de 10 Conectores) | € 30 |
| EBSG002 | UNIÓN REMATE ÁNGULO EXTERNO (Paquete de 10 Conectores) | € 30 |
| EBSG003 | REIMATE PELDAÑOS (Paquete de 10 Conectores) | € 61 |

*Usar 2 unidades para unir los perfiles

PERFILES DE REMATE PARA SYNTESIS® LINE Y SYNTESIS® LUCE

| CÓDIGO | ARTICULO | PRECIO |
|---------|----------------------------------------------------------------------------------|--------|
| EBSI001 | PERFILES DE REMATE PARA SYNTESIS® LINE Y SYNTESIS® LUCE - ENLUCIDO | € 73 |
| EBSC001 | PERFILES DE REMATE PARA SYNTESIS® LINE Y SYNTESIS® LUCE - PLACA DE YESO LAMINADO | € 73 |

Para una correcta instalación verifique las instrucciones de instalación.

PERFILES DE REMATE PARA SYNTESIS® LINE ABATIBLE

| CÓDIGO | ARTICULO | PRECIO |
|---------|----------------------------------|--------|
| EBSI031 | ENLUCIDO - EMPUJAR | € 73 |
| EBSI032 | ENLUCIDO - TIRAR | € 73 |
| EBSC031 | PLACA DE YESO LAMINADO - EMPUJAR | € 73 |
| EBSC032 | PLACA DE YESO LAMINADO - TIRAR | € 73 |

Para una correcta instalación verifique las instrucciones de instalación.

TÉCNICA

- **PIEZAS DE REMATE:** Suministradas en una caja, cada caja contiene 4 piezas (2 Dcha. y 2 Izq.)

ECLISSE RODAPIÉ PARA ECLISSE 40

PERFILES LINEALES

PERFILES TERMINALES PARA ECLISSE 40

| CÓDIGO | ARTICULO | PRECIO |
|---------|------------------------|--------|
| EBSI061 | ENLUCIDO | € 73 |
| EBSC061 | PLACA DE YESO LAMINADO | € 73 |

Para una correcta instalación verifique las instrucciones de instalación.

ADHESIVO SELLADOR ESTRUCTURAL

| CÓDIGO | ARTICULO | PRECIO |
|---------|-------------------------------|--------|
| EBSG004 | ADHESIVO SELLADOR ESTRUCTURAL | € 24 |

Rendimiento aprox.: 1 Ud. por cada 25m lineales.

LOGÍSTICA

- Suministrado en 1 bulto

ECLISSE PUERTAS



ECLISSE ofrece una gama de puertas con diferentes acabados, tanto para correderas como para versiones abatibles, además de diferentes versiones de rodapié a ras de pared.

La gama de puertas incluye acabados en diferentes materiales, desde versiones prelacadas listas para personalizar con pintura o papel, a acabados muy actuales de madera o versátiles puertas lacadas o de cristal.

Desde el diseño a los detalles técnicos, escoge la que mejor se adapta a ti.

PUERTAS - ECLISSE SYNTESIS®

CORREDERAS - PRELACADO - LACADO

PUERTAS PRELACADAS

| LUZ DE PASO mm | 600 | | 700 | | 800 | | 900 | |
|----------------|------------|---------|------------|---------|------------|---------|------------|---------|
| ALTURA mm | CÓDIGO | PRECIO | CÓDIGO | PRECIO | CÓDIGO | PRECIO | CÓDIGO | PRECIO |
| 2020 | EPHG060200 | € 547 | EPHG070200 | € 547 | EPHG080200 | € 547 | EPHG090200 | € 607 |
| 2100 | EPHG060210 | € 547 | EPHG070210 | € 547 | EPHG080210 | € 547 | EPHG090210 | € 607 |
| 2200 | EPHG060220 | € 733 | EPHG070220 | € 733 | EPHG080220 | € 733 | EPHG090220 | € 733 |
| 2300 | EPHG060230 | € 733 | EPHG070230 | € 733 | EPHG080230 | € 733 | EPHG090230 | € 733 |
| 2400 | EPHG060240 | € 733 | EPHG070240 | € 733 | EPHG080240 | € 733 | EPHG090240 | € 733 |
| 2500 | EPHG060250 | € 905 | EPHG070250 | € 905 | EPHG080250 | € 905 | EPHG090250 | € 905 |
| 2600 | EPHG060260 | € 1.025 | EPHG070260 | € 1.025 | EPHG080260 | € 1.025 | EPHG090260 | € 1.025 |
| 2700 | EPHG060270 | € 1.129 | EPHG070270 | € 1.129 | EPHG080270 | € 1.129 | EPHG090270 | € 1.129 |
| 2800 | EPHG060280 | € 1.186 | EPHG070280 | € 1.186 | EPHG080280 | € 1.186 | EPHG090280 | € 1.186 |
| 2900 | EPHG060290 | € 1.245 | EPHG070290 | € 1.245 | EPHG080290 | € 1.245 | EPHG090290 | € 1.245 |
| 3000 | EPHG060300 | € 1.307 | EPHG070300 | € 1.307 | EPHG080300 | € 1.307 | EPHG090300 | € 1.307 |

PUERTAS LACADAS BLANCO RAL 9010

| LUZ DE PASO mm | 600 | | 700 | | 800 | | 900 | |
|----------------|------------|---------|------------|---------|------------|---------|------------|---------|
| ALTURA mm | CÓDIGO | PRECIO | CÓDIGO | PRECIO | CÓDIGO | PRECIO | CÓDIGO | PRECIO |
| 2020 | EPHL060200 | € 936 | EPHL070200 | € 936 | EPHL080200 | € 936 | EPHL090200 | € 997 |
| 2100 | EPHL060210 | € 936 | EPHL070210 | € 936 | EPHL080210 | € 936 | EPHL090210 | € 997 |
| 2200 | EPHL060220 | € 1.029 | EPHL070220 | € 1.029 | EPHL080220 | € 1.029 | EPHL090220 | € 1.029 |
| 2300 | EPHL060230 | € 1.037 | EPHL070230 | € 1.037 | EPHL080230 | € 1.037 | EPHL090230 | € 1.100 |
| 2400 | EPHL060240 | € 1.037 | EPHL070240 | € 1.037 | EPHL080240 | € 1.037 | EPHL090240 | € 1.100 |
| 2500 | EPHL060250 | € 1.187 | EPHL070250 | € 1.187 | EPHL080250 | € 1.187 | EPHL090250 | € 1.187 |
| 2600 | EPHL060260 | € 1.297 | EPHL070260 | € 1.297 | EPHL080260 | € 1.297 | EPHL090260 | € 1.297 |
| 2700 | EPHL060270 | € 1.391 | EPHL070270 | € 1.391 | EPHL080270 | € 1.391 | EPHL090270 | € 1.391 |
| 2800 | EPHL060280 | € 1.530 | EPHL070280 | € 1.530 | EPHL080280 | € 1.530 | EPHL090280 | € 1.530 |
| 2900 | EPHL060290 | € 1.576 | EPHL070290 | € 1.576 | EPHL080290 | € 1.576 | EPHL090290 | € 1.576 |
| 3000 | EPHL060300 | € 1.639 | EPHL070300 | € 1.639 | EPHL080300 | € 1.639 | EPHL090300 | € 1.639 |

TÉCNICA

- ▶ Para alturas H de 1000 mm a 1950 mm el precio tiene un incremento del 15% sobre el precio de la puerta de 2020 mm.
- ▶ Fabricación con medidas intermedias cada 50 mm en altura y en anchura. Para estas medidas el precio será el de medida superior (Ej.: Puerta de medidas 750x2100 tendrá el precio del de medidas 800x2100).
- ▶ Lacados RAL incremento del 20% sobre el precio de lacado blanco 9010

LOGÍSTICA

- ▶ Los marcos se suministran en 1 bulto.

PUERTAS - ECLISSE SYNTESIS®

CORREDERAS - PRELACADO - LACADO

PUERTAS PRELACADAS

| 1000 | | 1100 | | 1200 | | 1300 | |
|-------------|---------|-------------|---------|-------------|---------|-------------|---------|
| CÓDIGO | PRECIO | CÓDIGO | PRECIO | CÓDIGO | PRECIO | CÓDIGO | PRECIO |
| EPSPG100200 | € 637 | EPSPG110200 | € 691 | EPSPG120200 | € 774 | EPSPG130200 | € 893 |
| EPSPG100210 | € 637 | EPSPG110210 | € 774 | EPSPG120210 | € 774 | EPSPG130210 | € 893 |
| EPSPG100220 | € 784 | EPSPG110220 | € 893 | EPSPG120220 | € 893 | EPSPG130220 | € 1.067 |
| EPSPG100230 | € 845 | EPSPG110230 | € 1.067 | EPSPG120230 | € 1.067 | EPSPG130230 | € 1.318 |
| EPSPG100240 | € 845 | EPSPG110240 | € 1.318 | EPSPG120240 | € 1.318 | EPSPG130240 | € 1.681 |
| EPSPG100250 | € 1.042 | EPSPG110250 | € 1.681 | EPSPG120250 | € 1.681 | EPSPG130250 | € 2.204 |
| EPSPG100260 | € 1.129 | EPSPG110260 | € 1.681 | EPSPG120260 | € 2.204 | EPSPG130260 | € 2.963 |
| EPSPG100270 | € 1.197 | EPSPG110270 | € 2.204 | EPSPG120270 | € 2.963 | EPSPG130270 | € 3.556 |
| EPSPG100280 | € 1.233 | EPSPG110280 | € 2.424 | EPSPG120280 | € 3.259 | EPSPG130280 | € 3.737 |
| EPSPG100290 | € 1.295 | EPSPG110290 | € 2.666 | EPSPG120290 | € 3.421 | EPSPG130290 | € 3.962 |
| EPSPG100300 | € 1.359 | EPSPG110300 | € 2.963 | EPSPG120300 | € 3.556 | EPSPG130300 | € 4.199 |

PUERTAS LACADAS BLANCO RAL 9010

| 1000 | | 1100 | | 1200 | | 1300 | |
|-------------|---------|-------------|---------|-------------|---------|-------------|---------|
| CÓDIGO | PRECIO | CÓDIGO | PRECIO | CÓDIGO | PRECIO | CÓDIGO | PRECIO |
| EPSSL100200 | € 1.029 | EPSSL110200 | € 1.029 | EPSSL120200 | € 1.113 | EPSSL130200 | € 1.231 |
| EPSSL100210 | € 1.029 | EPSSL110210 | € 1.029 | EPSSL120210 | € 1.113 | EPSSL130210 | € 1.231 |
| EPSSL100220 | € 1.076 | EPSSL110220 | € 1.113 | EPSSL120220 | € 1.231 | EPSSL130220 | € 1.406 |
| EPSSL100230 | € 1.139 | EPSSL110230 | € 1.231 | EPSSL120230 | € 1.406 | EPSSL130230 | € 1.656 |
| EPSSL100240 | € 1.139 | EPSSL110240 | € 1.406 | EPSSL120240 | € 1.656 | EPSSL130240 | € 2.019 |
| EPSSL100250 | € 1.313 | EPSSL110250 | € 1.656 | EPSSL120250 | € 2.019 | EPSSL130250 | € 2.542 |
| EPSSL100260 | € 1.391 | EPSSL110260 | € 2.019 | EPSSL120260 | € 2.542 | EPSSL130260 | € 3.301 |
| EPSSL100270 | € 1.454 | EPSSL110270 | € 2.542 | EPSSL120270 | € 3.301 | EPSSL130270 | € 3.962 |
| EPSSL100280 | € 1.600 | EPSSL110280 | € 2.796 | EPSSL120280 | € 3.631 | EPSSL130280 | € 4.199 |
| EPSSL100290 | € 1.649 | EPSSL110290 | € 3.076 | EPSSL120290 | € 3.812 | EPSSL130290 | € 4.451 |
| EPSSL100300 | € 1.714 | EPSSL110300 | € 3.301 | EPSSL120300 | € 3.962 | EPSSL130300 | € 4.718 |


TÉCNICA

LOGÍSTICA

- ▶ Para alturas H de 1000 mm a 1950 mm el precio tiene un incremento del 15% sobre el precio de la puerta de 2020 mm.
- ▶ Fabricación con medidas intermedias cada 50 mm en altura y en anchura. Para estas medidas el precio será el de medida superior (Ej.: Puerta de medidas 750x2100 tendrá el precio del de medidas 800x2100).
- ▶ Lacados RAL incremento del 20% sobre el precio de lacado blanco 9010
- ▶ Los marcos se suministran en 1 bulto.

PUERTAS - ECLISSE SYNTESIS®

CORREDERAS - PUERTAS ALUMINIO Y VIDRIO - 1 VIDRIO



ACABADO MARCO PUERTA (Manilla incluida)

| | | |
|----------|-----------------|----------------|
| ALUMINIO | BLANCO RAL 9010 | BRONCE GRAFITO |
|----------|-----------------|----------------|

ACABADO DEL VIDRIO

| | | |
|--------------------------|---------------|--------|
| TRANSPARENTE EXTRA CLARO | AHUMADO | BRONCE |
| REFLEX AHUMADO | REFLEX BRONCE | |

| LUZ DE PASO LxH en mm | 1650÷2100 | | 2150÷2400 | | 2450÷2700 | |
|-----------------------|-----------|---------|-----------|---------|-----------|---------|
| | PRECIO | | PRECIO | | PRECIO | |
| 600÷700 | P10101 | € 1.575 | P10110 | € 1.729 | P10119 | € 1.784 |
| 600÷700 | P10102 | € 1.661 | P10111 | € 1.825 | P10120 | € 1.889 |
| 850÷900 | P10103 | € 1.727 | P10112 | € 1.898 | P10121 | € 1.971 |
| 950÷1000 | P10104 | € 1.800 | P10113 | € 1.982 | P10122 | € 2.064 |
| 1050÷1100 | P10105 | € 1.875 | P10114 | € 2.064 | P10123 | € 2.151 |
| 1150÷1200 | P10106 | € 1.944 | P10115 | € 2.146 | P10124 | € 2.242 |
| 1250÷1300 | P10107 | € 2.032 | P10116 | € 2.240 | P10125 | € 2.344 |
| 1350÷1400 | P10108 | € 2.101 | P10117 | € 2.324 | P10126 | € 2.437 |
| 1450÷1500 | P10109 | € 2.149 | P10118 | € 2.378 | P10127 | € 2.498 |

| LUZ DE PASO LxH en mm | 1650÷2100 | | 2150÷2400 | | 2450÷2700 | |
|-----------------------|-----------|---------|-----------|---------|-----------|---------|
| | PRECIO | | PRECIO | | PRECIO | |
| 600÷700 | P10128 | € 1.709 | P10137 | € 1.883 | P10146 | € 1.957 |
| 750÷800 | P10129 | € 1.820 | P10138 | € 2.007 | P10147 | € 2.095 |
| 850÷900 | P10130 | € 1.902 | P10139 | € 2.100 | P10148 | € 2.196 |
| 950÷1000 | P10131 | € 1.996 | P10140 | € 2.211 | P10149 | € 2.319 |
| 1050÷1100 | P10132 | € 2.087 | P10141 | € 2.310 | P10150 | € 2.428 |
| 1150÷1200 | P10133 | € 2.182 | P10142 | € 2.418 | P10151 | € 2.549 |
| 1250÷1300 | P10134 | € 2.286 | P10143 | € 2.534 | P10152 | € 2.672 |
| 1350÷1400 | P10135 | € 2.380 | P10144 | € 2.643 | P10153 | € 2.793 |
| 1450÷1500 | P10136 | € 2.444 | P10145 | € 2.717 | P10154 | € 2.877 |

| LUZ DE PASO LxH en mm | 1650÷2100 | | 2150÷2400 | | 2450÷2700 | |
|-----------------------|-----------|---------|-----------|---------|-----------|---------|
| | PRECIO | | PRECIO | | PRECIO | |
| 600÷700 | P10155 | € 1.979 | P10164 | € 2.196 | P10173 | € 2.307 |
| 750÷800 | P10156 | € 2.134 | P10165 | € 2.374 | P10174 | € 2.503 |
| 850÷900 | P10157 | € 2.249 | P10166 | € 2.503 | P10175 | € 2.645 |
| 950÷1000 | P10158 | € 2.392 | P10167 | € 2.667 | P10176 | € 2.830 |
| 1050÷1100 | P10159 | € 2.513 | P10168 | € 2.802 | P10177 | € 2.978 |
| 1150÷1200 | P10160 | € 2.654 | P10169 | € 2.968 | P10178 | € 3.163 |
| 1250÷1300 | P10161 | € 2.790 | P10170 | € 3.116 | P10179 | € 3.325 |
| 1350÷1400 | P10162 | € 2.932 | P10171 | € 3.282 | P10180 | € 3.511 |
| 1450÷1500 | P10163 | € 3.028 | P10172 | € 3.393 | P10181 | € 3.632 |

TÉCNICA

- ▶ Tirador estandar incluido en el precio.
- ▶ Posibilidad de cierre con condensa con un incremento de precio de 381€

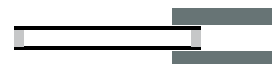
LOGÍSTICA

- ▶ Los marcos se suministran en 1 bulto.



PUERTAS - ECLISSE SYNTESIS®

CORREDERAS - PUERTAS ALUMINIO Y VIDRIO - 2 VIDRIOS



ACABADO MARCO PUERTA (Manilla incluida)

| | | | | |
|----------|-----------------|--------------|---------------|----------------|
| ALUMINIO | BLANCO RAL 9010 | BRONCE CLARO | BRONCE OSCURO | BRONCE FRAFITO |
|----------|-----------------|--------------|---------------|----------------|

ACABADO DEL VIDRIO

| | |
|---------|--------|
| AHUMADO | BRONCE |
|---------|--------|

| LUZ DE PASO LxH en mm | 1650÷2100 | | 2150÷2400 | | 2450÷2700 | |
|-----------------------|-----------|---------|-----------|---------|-----------|---------|
| | PRECIO | PRECIO | PRECIO | PRECIO | PRECIO | PRECIO |
| 600÷700 | P10201 | € 2.729 | P10210 | € 2.806 | P10219 | € 2.896 |
| 750÷800 | P10202 | € 2.835 | P10211 | € 2.927 | P10220 | € 3.031 |
| 850÷900 | P10203 | € 2.911 | P10212 | € 3.011 | P10221 | € 3.123 |
| 950÷1000 | P10204 | € 3.018 | P10213 | € 3.130 | P10222 | € 3.260 |
| 1050÷1100 | P10205 | € 3.093 | P10214 | € 3.214 | P10223 | € 3.352 |
| 1150÷1200 | P10206 | € 3.200 | P10215 | € 3.336 | P10224 | € 3.491 |
| 1250÷1300 | P10207 | € 3.275 | P10216 | € 3.420 | P10225 | € 3.583 |
| 1350÷1400 | P10208 | € 3.383 | P10217 | € 3.541 | P10226 | € 3.719 |
| 1450÷1500 | P10209 | € 3.459 | P10218 | € 3.623 | P10227 | € 3.812 |

| | | |
|----------------------|------------------|-----------------|
| SATINADO EXTRA CLARO | SATINADO AHUMADO | BRONCE SATINADO |
| REFLEX AHUMADO | REFLEX BRONCE | ESPEJO |

| LUZ DE PASO LxH en mm | 1650÷2100 | | 2150÷2400 | | 2450÷2700 | |
|-----------------------|-----------|---------|-----------|---------|-----------|---------|
| | PRECIO | PRECIO | PRECIO | PRECIO | PRECIO | PRECIO |
| 600÷700 | P10228 | € 3.022 | P10237 | € 3.153 | P10246 | € 3.302 |
| 750÷800 | P10229 | € 3.184 | P10238 | € 3.336 | P10247 | € 3.508 |
| 850÷900 | P10230 | € 3.298 | P10239 | € 3.460 | P10248 | € 3.646 |
| 950÷1000 | P10231 | € 3.460 | P10240 | € 3.645 | P10249 | € 3.851 |
| 1050÷1100 | P10232 | € 3.571 | P10241 | € 3.767 | P10250 | € 3.992 |
| 1150÷1200 | P10233 | € 3.733 | P10242 | € 3.949 | P10251 | € 4.195 |
| 1250÷1300 | P10234 | € 3.848 | P10243 | € 4.076 | P10252 | € 4.337 |
| 1350÷1400 | P10235 | € 4.010 | P10244 | € 4.256 | P10253 | € 4.542 |
| 1450÷1500 | P10236 | € 4.121 | P10245 | € 4.381 | P10254 | € 4.678 |

TÉCNICA

- ▶ Tirador estandar incluido en el precio.
- ▶ Posibilidad de cierre con condensa con un incremento de precio de 155€ (no compatible con puerta doble)

LOGÍSTICA

- ▶ Los marcos se suministran en 1 bulto.

PUERTAS - ECLISSE SYNTESIS® - ECLISSE 40

ABATIBLES - PRELACADO - LACADO

PUERTAS PRELACADAS

| LUZ DE PASO LxH en mm | 600 | | | 700 | | |
|-----------------------|------------------------------------|------------------------------------|---------|------------------------------------|------------------------------------|---------|
| | EMPUJAR DERECHA TIRAR IZQUIERDA | EMPUJAR IZQUIERDA TIRAR DERECHA | | EMPUJAR DERECHA TIRAR IZQUIERDA | EMPUJAR IZQUIERDA TIRAR DERECHA | |
| ALTURA mm | CÓDIGO | CÓDIGO | PRECIO | CÓDIGO | CÓDIGO | PRECIO |
| 2020 | EPSBSD060200 | EPSBSS060200 | € 346 | EPSBSD070200 | EPSBSS070200 | € 346 |
| 2100 | EPSBSD060210 | EPSBSS060210 | € 346 | EPSBSD070210 | EPSBSS070210 | € 346 |
| 2200 | EPSBSD060220 | EPSBSS060220 | € 468 | EPSBSD070220 | EPSBSS070220 | € 468 |
| 2300 | EPSBSD060230 | EPSBSS060230 | € 473 | EPSBSD070230 | EPSBSS070230 | € 473 |
| 2400 | EPSBSD060240 | EPSBSS060240 | € 473 | EPSBSD070240 | EPSBSS070240 | € 473 |
| 2500 | EPSBSD060250 | EPSBSS060250 | € 562 | EPSBSD070250 | EPSBSS070250 | € 562 |
| 2600 | EPSBSD060260 | EPSBSS060260 | € 643 | EPSBSD070260 | EPSBSS070260 | € 643 |
| 2700 | EPSBSD060270 | EPSBSS060270 | € 771 | EPSBSD070270 | EPSBSS070270 | € 771 |
| 2800 | EPSBSD060280 | EPSBSS060280 | € 848 | EPSBSD070280 | EPSBSS070280 | € 848 |
| 2900 | EPSBSD060290 | EPSBSS060290 | € 933 | EPSBSD070290 | EPSBSS070290 | € 933 |
| 3000 | EPSBSD060300 | EPSBSS060300 | € 1.027 | EPSBSD070300 | EPSBSS070300 | € 1.027 |

PUERTAS LACADAS BLANCO RAL 9010

| LUZ DE PASO LxH en mm | 600 | | | 700 | | |
|-----------------------|------------------------------------|------------------------------------|---------|------------------------------------|------------------------------------|---------|
| | EMPUJAR DERECHA TIRAR IZQUIERDA | EMPUJAR IZQUIERDA TIRAR DERECHA | | EMPUJAR DERECHA TIRAR IZQUIERDA | EMPUJAR IZQUIERDA TIRAR DERECHA | |
| ALTURA mm | CÓDIGO | CÓDIGO | PRECIO | CÓDIGO | CÓDIGO | PRECIO |
| 2020 | EPSBLSD060200 | EPSBLSS060200 | € 613 | EPSBLSD070200 | EPSBLSS070200 | € 613 |
| 2100 | EPSBLSD060210 | EPSBLSS060210 | € 613 | EPSBLSD070210 | EPSBLSS070210 | € 613 |
| 2200 | EPSBLSD060220 | EPSBLSS060220 | € 677 | EPSBLSD070220 | EPSBLSS070220 | € 677 |
| 2300 | EPSBLSD060230 | EPSBLSS060230 | € 682 | EPSBLSD070230 | EPSBLSS070230 | € 682 |
| 2400 | EPSBLSD060240 | EPSBLSS060240 | € 682 | EPSBLSD070240 | EPSBLSS070240 | € 682 |
| 2500 | EPSBLSD060250 | EPSBLSS060250 | € 763 | EPSBLSD070250 | EPSBLSS070250 | € 763 |
| 2600 | EPSBLSD060260 | EPSBLSS060260 | € 838 | EPSBLSD070260 | EPSBLSS070260 | € 838 |
| 2700 | EPSBLSD060270 | EPSBLSS060270 | € 902 | EPSBLSD070270 | EPSBLSS070270 | € 902 |
| 2800 | EPSBLSD060280 | EPSBLSS060280 | € 921 | EPSBLSD070280 | EPSBLSS070280 | € 921 |
| 2900 | EPSBLSD060290 | EPSBLSS060290 | € 964 | EPSBLSD070290 | EPSBLSS070290 | € 964 |
| 3000 | EPSBLSD060300 | EPSBLSS060300 | € 1.003 | EPSBLSD070300 | EPSBLSS070300 | € 1.003 |

TÉCNICA

- ▶ Para alturas H de 1650 mm a 1950 mm el precio tiene un incremento del 15% sobre el precio de la puerta de 2020 mm.
- ▶ La puerta se suministra con el mecanizado para la cerradura y la manilla.
- ▶ Para puertas inclinadas incremento de 60%.
- ▶ Cerradura, manillas y bisagras no incluidas.
- ▶ Posibilidad de solicitar mecanizado para cerradura electrónica con incremento del 7%.
- ▶ Para puertas dobles, duplicar el precio de la puerta. Puede solicitarse mecanizado de condena con incremento de 40€.

LOGÍSTICA

- ▶ Los marcos se suministran en 1 bulto.

PUERTAS - ECLISSE SYNTESIS® - ECLISSE 40

ABATIBLES - PRELACADO - LACADO

PUERTAS PRELACADAS

| 800 | | | 900 | | | 1000 | | |
|------------------------------------|------------------------------------|---------|------------------------------------|------------------------------------|---------|------------------------------------|------------------------------------|---------|
| EMPUJAR DERECHA TIRAR IZQUIERDA | EMPUJAR IZQUIERDA TIRAR DERECHA | | EMPUJAR DERECHA TIRAR IZQUIERDA | EMPUJAR IZQUIERDA TIRAR DERECHA | | EMPUJAR DERECHA TIRAR IZQUIERDA | EMPUJAR IZQUIERDA TIRAR DERECHA | |
| CÓDIGO | CÓDIGO | PRECIO | CÓDIGO | CÓDIGO | PRECIO | CÓDIGO | CÓDIGO | PRECIO |
| EPSBSD080200 | EPSBSS080200 | € 346 | EPSBSD090200 | EPSBSS090200 | € 387 | EPSBSD100200 | EPSBSS100200 | € 407 |
| EPSBSD080210 | EPSBSS080210 | € 346 | EPSBSD090210 | EPSBSS090210 | € 387 | EPSBSD100210 | EPSBSS100210 | € 407 |
| EPSBSD080220 | EPSBSS080220 | € 468 | EPSBSD090220 | EPSBSS090220 | € 468 | EPSBSD100220 | EPSBSS100220 | € 503 |
| EPSBSD080230 | EPSBSS080230 | € 473 | EPSBSD090230 | EPSBSS090230 | € 473 | EPSBSD100230 | EPSBSS100230 | € 509 |
| EPSBSD080240 | EPSBSS080240 | € 473 | EPSBSD090240 | EPSBSS090240 | € 473 | EPSBSD100240 | EPSBSS100240 | € 509 |
| EPSBSD080250 | EPSBSS080250 | € 562 | EPSBSD090250 | EPSBSS090250 | € 562 | EPSBSD100250 | EPSBSS100250 | € 654 |
| EPSBSD080260 | EPSBSS080260 | € 643 | EPSBSD090260 | EPSBSS090260 | € 643 | EPSBSD100260 | EPSBSS100260 | € 713 |
| EPSBSD080270 | EPSBSS080270 | € 771 | EPSBSD090270 | EPSBSS090270 | € 771 | EPSBSD100270 | EPSBSS100270 | € 849 |
| EPSBSD080280 | EPSBSS080280 | € 848 | EPSBSD090280 | EPSBSS090280 | € 848 | EPSBSD100280 | EPSBSS100280 | € 934 |
| EPSBSD080290 | EPSBSS080290 | € 933 | EPSBSD090290 | EPSBSS090290 | € 933 | EPSBSD100290 | EPSBSS100290 | € 1.028 |
| EPSBSD080300 | EPSBSS080300 | € 1.027 | EPSBSD090300 | EPSBSS090300 | € 1.027 | EPSBSD100300 | EPSBSS100300 | € 1.130 |

PUERTAS LACADAS BLANCO RAL 9010

| 800 | | | 900 | | | 1000 | | |
|------------------------------------|------------------------------------|---------|------------------------------------|------------------------------------|---------|------------------------------------|------------------------------------|---------|
| EMPUJAR DERECHA TIRAR IZQUIERDA | EMPUJAR IZQUIERDA TIRAR DERECHA | | EMPUJAR DERECHA TIRAR IZQUIERDA | EMPUJAR IZQUIERDA TIRAR DERECHA | | EMPUJAR DERECHA TIRAR IZQUIERDA | EMPUJAR IZQUIERDA TIRAR DERECHA | |
| CÓDIGO | CÓDIGO | PRECIO | CÓDIGO | CÓDIGO | PRECIO | CÓDIGO | CÓDIGO | PRECIO |
| EPSBLSD080200 | EPSBLSS080200 | € 613 | EPSBLSD090200 | EPSBLSS090200 | € 655 | EPSBLSD100200 | EPSBLSS100200 | € 677 |
| EPSBLSD080210 | EPSBLSS080210 | € 613 | EPSBLSD090210 | EPSBLSS090210 | € 655 | EPSBLSD100210 | EPSBLSS100210 | € 677 |
| EPSBLSD080220 | EPSBLSS080220 | € 677 | EPSBLSD090220 | EPSBLSS090220 | € 677 | EPSBLSD100220 | EPSBLSS100220 | € 709 |
| EPSBLSD080230 | EPSBLSS080230 | € 682 | EPSBLSD090230 | EPSBLSS090230 | € 682 | EPSBLSD100230 | EPSBLSS100230 | € 725 |
| EPSBLSD080240 | EPSBLSS080240 | € 682 | EPSBLSD090240 | EPSBLSS090240 | € 682 | EPSBLSD100240 | EPSBLSS100240 | € 725 |
| EPSBLSD080250 | EPSBLSS080250 | € 763 | EPSBLSD090250 | EPSBLSS090250 | € 763 | EPSBLSD100250 | EPSBLSS100250 | € 848 |
| EPSBLSD080260 | EPSBLSS080260 | € 838 | EPSBLSD090260 | EPSBLSS090260 | € 838 | EPSBLSD100260 | EPSBLSS100260 | € 902 |
| EPSBLSD080270 | EPSBLSS080270 | € 902 | EPSBLSD090270 | EPSBLSS090270 | € 902 | EPSBLSD100270 | EPSBLSS100270 | € 944 |
| EPSBLSD080280 | EPSBLSS080280 | € 921 | EPSBLSD090280 | EPSBLSS090280 | € 921 | EPSBLSD100280 | EPSBLSS100280 | € 1.008 |
| EPSBLSD080290 | EPSBLSS080290 | € 964 | EPSBLSD090290 | EPSBLSS090290 | € 964 | EPSBLSD100290 | EPSBLSS100290 | € 1.046 |
| EPSBLSD080300 | EPSBLSS080300 | € 1.003 | EPSBLSD090300 | EPSBLSS090300 | € 1.003 | EPSBLSD100300 | EPSBLSS100300 | € 1.061 |

TÉCNICA

- ▶ Para alturas H de 1650 mm a 1950 mm el precio tiene un incremento del 15% sobre el precio de la puerta de 2020 mm.
- ▶ La puerta se suministra con el mecanizado para la cerradura y la manilla.
- ▶ Para puertas inclinadas incremento de 60%.
- ▶ Cerradura, manillas y bisagras no incluidas.
- ▶ Posibilidad de solicitar mecanizado para cerradura electrónica con incremento del 7%.
- ▶ Para puertas dobles, duplicar el precio de la puerta. Puede solicitarse mecanizado de condena con incremento de 40€.

LOGÍSTICA

- ▶ Los marcos se suministran en 1 bulto.

PUERTAS - ECLISSE SYNTESIS®

ABATIBLES - PUERTAS ALUMINIO Y VIDRIO - 1 VIDRIO



ACABADO MARCO PUERTA (Manilla NO incluida)

| | | |
|----------|-----------------|----------------|
| ALUMINIO | BLANCO RAL 9010 | BRONCE GRAFITO |
|----------|-----------------|----------------|

ACABADO DEL VIDRIO

| | | AHUMADO | | BRONCE | | | |
|-----------------------|--------|-----------|--------|-----------|--------|-----------|--|
| LUZ DE PASO LxH en mm | | 1650÷2100 | | 2150÷2400 | | 2450÷2700 | |
| | | PRECIO | | PRECIO | | PRECIO | |
| 600÷800 | P10601 | € 1.923 | P10603 | € 2.074 | P10605 | € 2.125 | |
| 850÷1000 | P10602 | € 2.030 | P10604 | € 2.192 | P10606 | € 2.253 | |

| | | SATINADO EXTRA CLARO | | SATINADO AHUMADO | | BRONCE SATINADO | |
|-----------------------|--------|----------------------|--------|------------------|--------|-----------------|--|
| LUZ DE PASO LxH en mm | | 1650÷2100 | | 2150÷2400 | | 2450÷2700 | |
| | | PRECIO | | PRECIO | | PRECIO | |
| 600÷800 | P10607 | € 2.087 | P10609 | € 2.263 | P10611 | € 2.335 | |
| 850÷1000 | P10608 | € 2.232 | P10610 | € 2.426 | P10612 | € 2.512 | |

TÉCNICA

- ▶ Cerradura, manillas y bisagras no incluidas.
- ▶ En la puerta abatible de un solo cristal, el espejo está situado en el lado a ras de la pared, mientras que la parte posterior de la puerta está pintada de negro.

LOGÍSTICA

- ▶ Los marcos se suministran en 1 bulto.



PUERTAS - ECLISSE SYNTESIS® ECLISSE 40

ABATIBLES - PUERTAS ALUMINIO Y VIDRIO - 2 VIDRIOS



ACABADO MARCO PUERTA (Manilla NO incluida)

| | | | | |
|----------|-----------------|--------------|---------------|----------------|
| ALUMINIO | BLANCO RAL 9010 | BRONCE CLARO | BRONCE OSCURO | BRONCE FRAFITO |
|----------|-----------------|--------------|---------------|----------------|

ACABADO DEL VIDRIO

| LUZ DE PASO LxH en mm | 1650÷2100 | | 2150÷2400 | | 2450÷2700 | |
|-----------------------|-----------|---------|-----------|---------|-----------|---------|
| | PRECIO | | PRECIO | | PRECIO | |
| 600÷800 | P10701 | € 2.549 | P10703 | € 2.752 | P10705 | € 2.853 |
| 850÷1000 | P10702 | € 2.738 | P10704 | € 2.963 | P10706 | € 3.082 |

| LUZ DE PASO LxH en mm | 1650÷2100 | | 2150÷2400 | | 2450÷2700 | |
|-----------------------|-----------|---------|-----------|---------|-----------|---------|
| | PRECIO | | PRECIO | | PRECIO | |
| 600÷800 | P10707 | € 2.876 | P10709 | € 3.129 | P10711 | € 3.271 |
| 850÷1000 | P10708 | € 3.143 | P10710 | € 3.429 | P10712 | € 3.602 |

TÉCNICA

- ▶ Cerradura, manillas y bisagras no incluidas.
- ▶ En la puerta abatible de un solo cristal, el espejo está situado en el lado a ras de la pared, mientras que la parte posterior de la puerta está pintada de negro.

LOGÍSTICA

- ▶ Los marcos se suministran en 1 bulto.

MANILLAS Y KITS DE CIERRE



ECLISSE ofrece a los clientes una amplia gama de accesorios para personalizar los marcos y contramarcos según su gusto y sus necesidades.

Pueden elegir entre paneles de puerta de madera o de cristal y combinarlos con manillas diseñadas para ser atractivas y funcionales.

Los sistemas de puertas correderas y abatibles se pueden ampliar con accesorios y dispositivos que optimizan su funcionalidad para que su uso sea siempre eficaz y cómodo. Una gama de soluciones diseñadas para los clientes de ECLISSE.

KITS DE CIERRE

PARA PUERTAS ECLISSE- CORREDERAS

EASY ROSETA



SOLO TIRADOR

| LATÓN PULIDO | | LATÓN MATE | | LATÓN CROMO PULIDO | | LATÓN CROMO MATE | |
|--------------|--------|------------|--------|--------------------|--------|------------------|--------|
| CÓDIGO | PRECIO | CÓDIGO | PRECIO | CÓDIGO | PRECIO | CÓDIGO | PRECIO |
| OSRLOL1 | € 29 | OSRLOA1 | € 37 | OSLRCL1 | € 34 | OSRLCS1 | € 31 |



MANILLA CON ORIFICIO PARA LLAVE

| LATÓN PULIDO | | LATÓN MATE | | LATÓN CROMO PULIDO | | LATÓN CROMO MATE | |
|--------------|--------|------------|--------|--------------------|--------|------------------|--------|
| CÓDIGO | PRECIO | CÓDIGO | PRECIO | CÓDIGO | PRECIO | CÓDIGO | PRECIO |
| OSRLOL3 | € 44 | OSRLOA3 | € 59 | OSRLCL3 | € 53 | OSRLCS3 | € 51 |



MANILLA CON TIRADOR TIPO BAÑO

| LATÓN PULIDO | | LATÓN MATE | | LATÓN CROMO PULIDO | | LATÓN CROMO MATE | |
|--------------|--------|------------|--------|--------------------|--------|------------------|--------|
| CÓDIGO | PRECIO | CÓDIGO | PRECIO | CÓDIGO | PRECIO | CÓDIGO | PRECIO |
| OSRLOL2 | € 52 | OSRLOA2 | € 65 | OSRLCL2 | € 60 | OSRLCS2 | € 56 |

PAR DE POMOS CON CERRADURA MOD. NOVANTA



| LATÓN PULIDO | | LATÓN CROMO MATE | |
|--------------|--------|------------------|--------|
| CÓDIGO | PRECIO | CÓDIGO | PRECIO |
| OSO2 | € 143 | OSO11 | € 170 |

KITS DE CIERRE

PARA PUERTAS ECLISSE- CORREDERAS

EASY CUADRADA



SOLO TIRADOR

| LATÓN PULIDO | | LATÓN MATE | | LATÓN CROMO PULIDO | | LATÓN CROMO MATE | |
|--------------|--------|------------|--------|--------------------|--------|------------------|--------|
| CÓDIGO | PRECIO | CÓDIGO | PRECIO | CÓDIGO | PRECIO | CÓDIGO | PRECIO |
| OSQLOL1 | € 42 | OSQLOA1 | € 50 | OSQLCL1 | € 46 | OSQLCS1 | € 44 |



MANILLA CON ORIFICIO PARA LLAVE

| LATÓN PULIDO | | LATÓN MATE | | LATÓN CROMO PULIDO | | LATÓN CROMO MATE | |
|--------------|--------|------------|--------|--------------------|--------|------------------|--------|
| CÓDIGO | PRECIO | CÓDIGO | PRECIO | CÓDIGO | PRECIO | CÓDIGO | PRECIO |
| OSQLOL3 | € 53 | OSQLOA3 | € 68 | OSQLCL3 | € 63 | OSQLCS3 | € 60 |



MANILLA CON TIRADOR TIPO BAÑO

| LATÓN PULIDO | | LATÓN MATE | | LATÓN CROMO PULIDO | | LATÓN CROMO MATE | |
|--------------|--------|------------|--------|--------------------|--------|------------------|--------|
| CÓDIGO | PRECIO | CÓDIGO | PRECIO | CÓDIGO | PRECIO | CÓDIGO | PRECIO |
| OSQLOL2 | € 60 | OSQLOA2 | € 73 | OSQLCL2 | € 69 | OSQLCS2 | € 65 |

KITS DE CIERRE

PARA PUERTAS ECLISSE- CORREDERAS

CASSIOPEA ROSETA



CASSIOPEA CUADRADA



SOLO TIRADOR

| LATÓN CROMO MATE | | LACADO OPACO BLANCO RAL 9010 | | LATÓN CROMO MATE | | LACADO OPACO BLANCO RAL 9010 | |
|------------------|--------|------------------------------|--------|------------------|--------|------------------------------|--------|
| CÓDIGO | PRECIO | CÓDIGO | PRECIO | CÓDIGO | PRECIO | CÓDIGO | PRECIO |
| OSC1LRD | € 114 | OSRLBO1D | € 143 | OSC1LQD | € 124 | OSQLBO1D | € 155 |



MANILLA CON ORIFICIO PARA LLAVE

| LATÓN CROMO MATE | | LACADO OPACO BLANCO RAL 9010 | | LATÓN CROMO MATE | | LACADO OPACO BLANCO RAL 9010 | |
|------------------|--------|------------------------------|--------|------------------|--------|------------------------------|--------|
| CÓDIGO | PRECIO | CÓDIGO | PRECIO | CÓDIGO | PRECIO | CÓDIGO | PRECIO |
| OSS1LRD | € 155 | OSRLBO3D | € 207 | OSS1LQD | € 166 | OSQLBO3D | € 218 |



MANILLA CON TIRADOR TIPO BAÑO

| LATÓN CROMO MATE | | LACADO OPACO BLANCO RAL 9010 | | LATÓN CROMO MATE | | LACADO OPACO BLANCO RAL 9010 | |
|------------------|--------|------------------------------|--------|------------------|--------|------------------------------|--------|
| CÓDIGO | PRECIO | CÓDIGO | PRECIO | CÓDIGO | PRECIO | CÓDIGO | PRECIO |
| OSSLRD | € 166 | OSRLBO2D | € 212 | OSSLQD | € 187 | OSQLBO2D | € 235 |

PLACA PARA UNA PUERTA



| LATÓN PULIDO | | LATÓN MATE | | LATÓN CROMO PULIDO | | LATÓN CROMO MATE | |
|--------------|--------|------------|--------|--------------------|--------|------------------|--------|
| CÓDIGO | PRECIO | CÓDIGO | PRECIO | CÓDIGO | PRECIO | CÓDIGO | PRECIO |
| OPCLLOL | € 16 | OPCLOA | € 18 | OPCLCLL | € 17 | OPCLCLS | € 17 |



| BLANCO | | TITANIO | |
|--------|--------|---------|--------|
| CÓDIGO | PRECIO | CÓDIGO | PRECIO |
| OPCLBO | € 26 | OPCLTI | € 21 |

KITS DE CIERRE

PARA PUERTAS ECLISSE- CORREDERAS

ECLISSE 40+uno



SOLO TIRADOR

| NÍQUEL SATINADO OPACO | | NÍQUEL BRILLO | | GRAFITO OPACO | | NEGRO PERLA BRILLO | |
|-----------------------|--------|---------------|--------|---------------|--------|--------------------|--------|
| CÓDIGO | PRECIO | CÓDIGO | PRECIO | CÓDIGO | PRECIO | CÓDIGO | PRECIO |
| OSQLNS1M | € 241 | OSQLNL1M | € 235 | OSQLGO1M | € 279 | OSQLNP1M | € 280 |



MANILLA CON ORIFICIO PARA LLAVE

| NÍQUEL SATINADO OPACO | | NÍQUEL BRILLO | | GRAFITO OPACO | | NEGRO PERLA BRILLO | |
|-----------------------|--------|---------------|--------|---------------|--------|--------------------|--------|
| CÓDIGO | PRECIO | CÓDIGO | PRECIO | CÓDIGO | PRECIO | CÓDIGO | PRECIO |
| OSQLNS3M | € 273 | OSQLNL3M | € 261 | OSQLGO3M | € 305 | OSQLNP3M | € 312 |



MANILLA CON TIRADOR TIPO BAÑO

| NÍQUEL SATINADO OPACO | | NÍQUEL BRILLO | | GRAFITO OPACO | | NEGRO PERLA BRILLO | |
|-----------------------|--------|---------------|--------|---------------|--------|--------------------|--------|
| CÓDIGO | PRECIO | CÓDIGO | PRECIO | CÓDIGO | PRECIO | CÓDIGO | PRECIO |
| OSQLNS2M | € 372 | OSQLNL2M | € 359 | OSQLGO2M | € 416 | OSQLNP2M | € 425 |

PLACA PARA DOS PUERTAS



| LATÓN PULIDO | | LATÓN MATE | | LATÓN CROMO PULIDO | | LATÓN CROMO MATE | |
|--------------|--------|------------|--------|--------------------|--------|------------------|--------|
| CÓDIGO | PRECIO | CÓDIGO | PRECIO | CÓDIGO | PRECIO | CÓDIGO | PRECIO |
| OPFLOL | € 48 | OPFLOA | € 46 | OPFLCL | € 40 | OPFLCS | € 42 |



| BLANCO | | TITANIO | |
|--------|--------|---------|--------|
| CÓDIGO | PRECIO | CÓDIGO | PRECIO |
| OPFLBO | € 44 | OPFLTI | € 50 |

KITS DE CIERRE

PARA PUERTAS ECLISSE- ABATIBLES

CASSIOPEA ABATIBLES ROSETA - LATÓN CROMO MATE

CASSIOPEA ABATIBLES QUADRADA - LATÓN CROMO MATE



SIN CERRADURA

| CÓDIGO | PRECIO | CÓDIGO | PRECIO |
|--------|--------|--------|--------|
| OSM10 | € 259 | OSM2 | € 232 |



CON LLAVE

| CÓDIGO | PRECIO | CÓDIGO | PRECIO |
|--------|--------|--------|--------|
| OSM12 | € 286 | OSM4 | € 263 |



CON CONDENA

| CÓDIGO | PRECIO | CÓDIGO | PRECIO |
|--------|--------|--------|--------|
| OSM14 | € 344 | OSM6 | € 315 |



CON CILINDRO (No incluido *)

| CÓDIGO | PRECIO | CÓDIGO | PRECIO |
|--------|--------|--------|--------|
| OSM16 | € 286 | OSM8 | € 263 |

TÉCNICA

* Cilindro Niquel Satinado código: 119004700 = 39 €

KITS DE CIERRE

PARA PUERTAS ECLISSE- ABATIBLES

ECLISSE 40+ uno



SIN CERRADURA

| BLANCO MATE RAL 9010 | | NÍQUEL SATINADO | | NÍQUEL PULIDO | | CROMO SATINADO | | GRAFITO MATE | | NEGRO PERLA PULIDO | |
|----------------------|--------|-----------------|--------|---------------|--------|----------------|--------|--------------|--------|--------------------|--------|
| CÓDIGO | PRECIO | CÓDIGO | PRECIO | CÓDIGO | PRECIO | CÓDIGO | PRECIO | CÓDIGO | PRECIO | CÓDIGO | PRECIO |
| OSM38 | € 295 | OSM22 | € 300 | OSM24 | € 292 | OSM35 | € 295 | OSM26 | € 370 | OSM28 | € 350 |



CON LLAVE

| BLANCO MATE RAL 9010 | | NÍQUEL SATINADO | | NÍQUEL PULIDO | | CROMO SATINADO | | GRAFITO MATE | | NEGRO PERLA PULIDO | |
|----------------------|--------|-----------------|--------|---------------|--------|----------------|--------|--------------|--------|--------------------|--------|
| CÓDIGO | PRECIO | CÓDIGO | PRECIO | CÓDIGO | PRECIO | CÓDIGO | PRECIO | CÓDIGO | PRECIO | CÓDIGO | PRECIO |
| OSM39 | € 370 | OSM23 | € 370 | OSM25 | € 364 | OSM36 | € 370 | OSM27 | € 467 | OSM29 | € 459 |



CON CONDENA

| BLANCO MATE RAL 9010 | | NÍQUEL SATINADO | | NÍQUEL PULIDO | | CROMO SATINADO | | GRAFITO MATE | | NEGRO PERLA PULIDO | |
|----------------------|--------|-----------------|--------|---------------|--------|----------------|--------|--------------|--------|--------------------|--------|
| CÓDIGO | PRECIO | CÓDIGO | PRECIO | CÓDIGO | PRECIO | CÓDIGO | PRECIO | CÓDIGO | PRECIO | CÓDIGO | PRECIO |
| OSM40 | € 485 | OSM30 | € 485 | OSM31 | € 477 | OSM37 | € 485 | OSM32 | € 578 | OSM33 | € 567 |

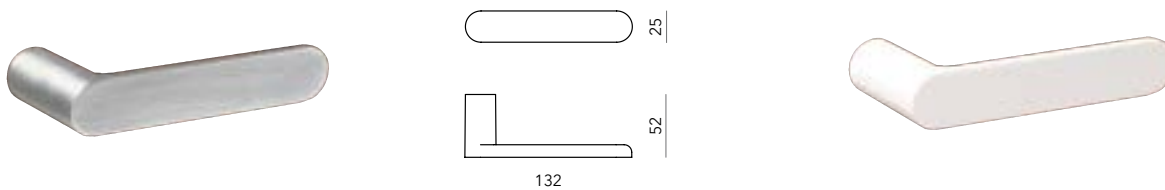
TÉCNICA

- * Disponibles solo en combinación con puertas de aluminio y vidrio, no se venden por separado.

KITS DE CIERRE

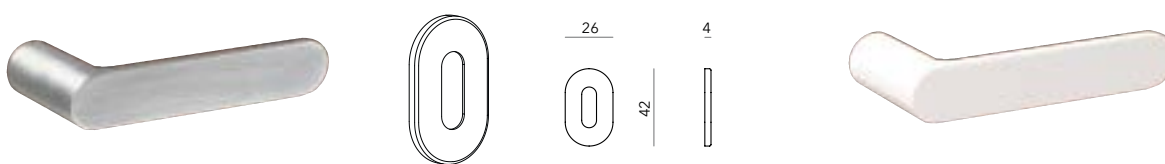
PARA PUERTAS ECLISSE- ABATIBLES

PURE - Nuda Collection by Verum (Italia)



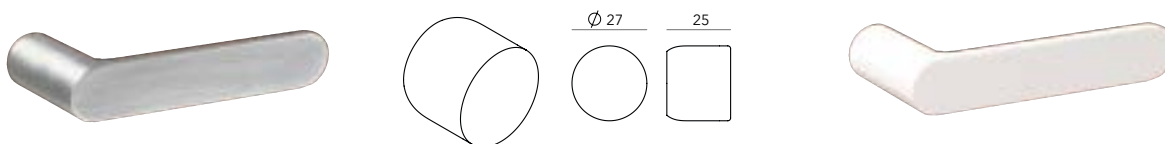
SIN CERRADURA

| LATÓN CROMO MATE | | LACADO OPACO BLANCO RAL 9016 | |
|------------------|--------|------------------------------|--------|
| CÓDIGO | PRECIO | CÓDIGO | PRECIO |
| OSM41 | € 133 | OSM44 | € 129 |



CON LLAVE

| LATÓN CROMO MATE | | LACADO OPACO BLANCO RAL 9016 | |
|------------------|--------|------------------------------|--------|
| CÓDIGO | PRECIO | CÓDIGO | PRECIO |
| OSM42 | € 164 | OSM45 | € 164 |



CON CONDENA

| LATÓN CROMO MATE | | LACADO OPACO BLANCO RAL 9016 | |
|------------------|--------|------------------------------|--------|
| CÓDIGO | PRECIO | CÓDIGO | PRECIO |
| OSM43 | € 211 | OSM46 | € 215 |

KITS DE CIERRE

PARA PUERTAS ECLISSE- ABATIBLES

CERRADURA MAGNÉTICA PARA ECLISSE SYNTESIS® LINE ABATIBLES - SOLO PARA PUERTAS TIRAR

BOTÓN PULSADOR ABATIBLE REDONDO
Ø 32 mm

BOTÓN PULSADOR ABATIBLE QUADRADO
30x30 mm



NÍQUEL CEPILLADO

CÓDIGO

PRECIO

CÓDIGO

PRECIO

OSMB

€ 228

OSMBQ

€ 228



BLANCO

CÓDIGO

PRECIO

CÓDIGO

PRECIO

OSMB2

€ 228

OSMBQ2

€ 228

CERRADURA MAGNÉTICA PARA ECLISSE SYNTESIS LINE ABATIBLE - MANILLA ABATIBLE TIRAR

MANILLA ABATIBLE TIRAR
30x60 mm



NÍQUEL CEPILLADO

BLANCO

CÓDIGO

PRECIO

CÓDIGO

PRECIO

OSMBLV

€ 267

OSMBLV2

€ 267

KITS DE CIERRE

PARA PUERTAS ABATIBLES DE ALUMINIO Y VIDRIO

ZANTE

ECLISSE 40+uno



| SIN CERRADURA | | CON CONDENA | | SIN CERRADURA | | CON CONDENA | |
|------------------------------|--------|-------------|--------|---------------|--------|-------------|--------|
| ALUMINIO | | | | | | | |
| CÓDIGO | PRECIO | CÓDIGO | PRECIO | CÓDIGO | PRECIO | CÓDIGO | PRECIO |
| OSMVA11 | € 197 | OSMVA12 | € 245 | OSMVA1 | € 318 | OSMVA2 | € 364 |
| LACADO OPACO BLANCO RAL 9016 | | | | | | | |
| CÓDIGO | PRECIO | CÓDIGO | PRECIO | CÓDIGO | PRECIO | CÓDIGO | PRECIO |
| OSMVA13 | € 197 | OSMVA14 | € 245 | OSMVA3 | € 318 | OSMVA4 | € 364 |
| BRONCE GRAFITO PINTADO | | | | | | | |
| CÓDIGO | PRECIO | CÓDIGO | PRECIO | CÓDIGO | PRECIO | CÓDIGO | PRECIO |
| OSMVA15 | € 197 | OSMVA16 | € 245 | OSMVA5 | € 318 | OSMVA6 | € 364 |
| BRONCE CLARO PINTADO | | | | | | | |
| CÓDIGO | PRECIO | CÓDIGO | PRECIO | CÓDIGO | PRECIO | CÓDIGO | PRECIO |
| OSMVA17 | € 197 | OSMVA18 | € 245 | OSMVA7 | € 318 | OSMVA8 | € 364 |
| BRONCE OSCURO PINTADO | | | | | | | |
| CÓDIGO | PRECIO | CÓDIGO | PRECIO | CÓDIGO | PRECIO | CÓDIGO | PRECIO |
| OSMVA19 | € 197 | OSMVA20 | € 245 | OSMVA9 | € 318 | OSMVA10 | € 364 |

TÉCNICA

- * Disponibles solo en combinación con puertas de aluminio y vidrio, no se venden por separado.

KITS DE CIERRE

PARA PUERTAS ECLISSE- SYNTESIS® AREO

BOTÓN PULSADOR

BOTÓN PULSADOR ABATIBLE REDONDO
Ø 32 mm

BOTÓN PULSADOR ABATIBLE CUADRADO
30x30 mm



NÍQUEL CEPILLADO

Adicional € 56



BLANCO

Adicional € 48

MANILLA CON PALANCA

MANILLA CON PALANCA
30x60 mm



NÍQUEL CEPILLADO

BLANCO

Adicional € 50

MANILLAS - SYNTESIS® AREO

MANILLAS
12x296x22 mm



NÍQUEL CEPILLADO

BLANCO

Adicional € 52

TÉCNICA

* No disponible para puertas dobles

KITS DE CIERRE

PARA PUERTAS ECLISSE- SYNTESIS® TECH

MANILLA ABATIBLE TIRAR

MANILLA ABATIBLE TIRAR
30x60 mm



NÍQUEL CEPILLADO

BLANCO

Adicional € 50

CERRADURA CON LLAVE*



Adicional € 57

WAVE



SIN CERRADURA

| PLATA ANODIZADO | | CROMO SATINADO | | NEGRO MATE | | BLANCO MATE | |
|-----------------|--------|----------------|--------|------------|--------|-------------|--------|
| CÓDIGO | PRECIO | CÓDIGO | PRECIO | CÓDIGO | PRECIO | CÓDIGO | PRECIO |
| OSWS5AA1 | € 437 | OSWS5CS1 | € 372 | OSWS5NO1 | € 383 | OSWS5BO1 | € 389 |



CON CONDENA

| PLATA ANODIZADO | | CROMO SATINADO | | NEGRO MATE | | BLANCO MATE | |
|-----------------|--------|----------------|--------|------------|--------|-------------|--------|
| CÓDIGO | PRECIO | CÓDIGO | PRECIO | CÓDIGO | PRECIO | CÓDIGO | PRECIO |
| OSWS5AA2 | € 515 | OSWS5CS2 | € 454 | OSWS5NO2 | € 480 | OSWS5BO2 | € 489 |

TÉCNICA

* No disponible para puertas dobles

ACCESORIOS



Innovar significa desarrollar soluciones más específicas, dando a cada cliente exactamente lo que se necesita para hacer su vida diaria más cómoda. Esta es la razón por la que ECLISSE ha diseñado y patentado una serie de accesorios y automatismos que hacen que cada sistema de puerta empotrada sea único.

ACCESORIOS

COMPATIBILIDAD DE SISTEMAS Y ACCESORIOS

| | | ECLISSEBIAS® | ECLISSEBIAS® DS | CIERRE AUTOMÁTICO | SINCRONIZACIÓN PARA TELESCÓPICA | SINCRONÍA PARA HOJA DOBLE |
|-------------------------------------------|--------------------------------------------|--------------|-----------------|-------------------|---------------------------------|---------------------------|
| ECLISSE CLASSIC COLLECTION | ECLISSE ÚNICO | • | • | • | | |
| | ECLISSE EXTENSIÓN | • | • | | | • |
| | ECLISSE LUCE ÚNICO | • | • | • | | |
| | ECLISSE LUCE EXTENSIÓN | • | • | | | • |
| | ECLISSE EWOLUTO® CORREDERO | • | • | | | |
| | ECLISSE EWOLUTO® CORREDERO EXTENSIÓN | • | • | | | • |
| | ECLISSE TELESCÓPICA | • | | | • | |
| | ECLISSE TELESCÓPICA EXTENSIÓN | • | | | • | |
| | ECLISSE CIRCULAR ÚNICO | | | | | |
| | ECLISSE CIRCULAR EXTENSIÓN | | | | | |
| | ECLISSE UNILATERAL | • | • | • | | |
| | ECLISSE NOVANTA | | | | | |
| ECLISSE SYNTESIS® COLLECTION | ECLISSE SYNTESIS® LINE CORREDERO | • | • | | | |
| | ECLISSE SYNTESIS® LINE CORREDERO EXTENSIÓN | • | • | | | |
| | ECLISSE SYNTESIS® LUCE | • | • | | | |
| | ECLISSE SYNTESIS® LUCE EXTENSIÓN | • | • | | | |
| | ECLISSE SYNTESIS® LINE ABATIBLE | | | | | |
| ECLISSE SYNTESIS® LINE ABATIBLE EXTENSIÓN | | | | | | |
| ECLISSE 40 COLLECTION | ECLISSE 40 | | | | | |
| | ECLISSE 40 EXTENSIÓN | | | | | |

ACCESORIOS

COMPATIBILIDAD DE SISTEMAS Y ACCESORIOS

| SINCRONÍA PARA ECLISSE SYNTESIS® DOBLE HOJA | PERFIL SECURITY | ECLISSECLICK | E-MOTION | ECLISSEPUSH&PULL C | ECLISSEPUSH&PULL S | SOPORTE PARA HOJAS DECRISTAL | VIDRIO - ADAPTADOR PARA PUERTAS DECRISTAL | KIT DEUNIÓN | CIERRAPUERTAS | BISAGRA CIERRAPUERTA | ABREPUERTAS ELÉCTRICO |
|---------------------------------------------|-----------------|--------------|----------|--------------------|--------------------|------------------------------|-------------------------------------------|-------------|---------------|----------------------|-----------------------|
| | • | • | • | • | | • | | • | | | |
| | • | • | • | • | | • | | | | | |
| | • | • | • | • | | • | | • | | | |
| | • | • | • | • | | • | | | | | |
| | • | • | • | • | | • | | | | | |
| | • | • | | | | | | | | | |
| | • | • | | | | | | | | | |
| | | | | | | | | | | | |
| | • | • | • | • | | • | | | | | |
| | | • | | | | | | | | | |
| | • | • | | | | | | | | | |
| • | • | • | | | | • | • | • | | | |
| • | • | • | | | | • | • | • | | | |
| | | | | | | | | | • | • | • |
| | | | | | | | | | • | • | |
| | | | | | | | | | | • | |
| | | | | | | | | | | • | |

ACCESORIOS

AUTOMATIZACIONES Y FRENOS

AUTOMATIZACIONES

| CÓDIGO | ARTICULO | PRECIO |
|----------|-------------------------------------------------------|--------|
| AUTSAC | CIERRE AUTOMATICO | € 165 |
| AUTDAR2* | SINCRONÍA PARA HOJA DOBLE CON BIAS® | € 173 |
| AUTDAS2* | SINCRONÍA PARA ECLISSE SYNTESIS® DOBLE HOJA CON BIAS® | € 180 |
| AUTTEL | SINCRONIZACIÓN PARA TELESCÓPICA | € 112 |
| AUTPP3 | PUSH&PULL PARA CLASSIC COLLECTION | € 28 |
| AUTPP1 | PUSH&PULL PARA SYNTESIS® COLLECTION | € 28 |

SISTEMAS DE FRENADO Y AMORTIGUACIÓN

| CÓDIGO | ARTICULO | PRECIO |
|--------|----------------------------------------------------------------------------------------------------------------------------------|--------|
| BIAS | ECLISSE BIAS® - FRENO AMOTIGUADOR | € 67 |
| BIASDS | ECLISSE BIAS® DS - FRENO AMORTIGUADOR DOBLE | € 99 |
| OPRS3* | RALLENTY SOFT - FRENO AMORTIGUADOR PARA PUERTAS DE 40 A 50 KG | € 75 |
| OPRSV2 | RALLENTY SOFT - Para puertas de cristal. Solo aplicable a la mordaza Ref. OPSVC y para puertas de cristal superiores a 730 mm | € 85 |

OTROS ACCESORIOS

| CÓDIGO | ARTICULO | PRECIO |
|--------|-----------------------------------------|--------|
| OPROF1 | PERFIL SECURITY - L=1100 mm | € 11 |
| OPROF3 | PERFIL SECURITY - L=1375 mm | € 15 |
| OPROF2 | PERFIL SECURITY - L=6600 mm | € 45 |
| OPC | KIT DE UNIÓN - L=600+600÷1000+1000 mm | € 33 |
| OPCE | PERFILES COMPENSADORES PARA DOBLE HOJAS | € 57 |
| OPCL2 | ECLISSE CLICK | € 20 |

TÉCNICA

* Solo para puertas de madera

ACCESORIOS

E-MOTION MOTORIZACIÓN

E-MOTION

Modelos que puedes ser equipados con la guía motorizada E-MOTION (para una y dos hojas)

ECLISSE ÚNICO

ECLISSE EXTENSIÓN

ECLISSE LUCE ÚNICO y EXTENSIÓN

ECLISSE UNILATERAL

ECLISSE EWOLUTO® CORREDERO y CORREDERO EXTENSIÓN

Medidas de luz de paso en mm: L=700÷1300 mm x H hasta 2600 mm de altura

Medidas de luz de paso en mm para hojas dobles: L=600+600÷1300+1300 mm x H hasta 2600 mm (con L menores de 700+700 la motorización sera externa)

El peso máximo de la puerta es de 80 kg

ESP. PARED ACABADA: starting from 100 mm

E-MOTION GUIA AUTOMÁTICA E-MOTION

| CÓDIGO | ARTICULO | PRECIO |
|----------|------------------------------------------------------|---------|
| LMMOTEM | GUÍA MOTORIZADA PARA 1 PUERTA (Madera o cristal) | € 1.753 |
| LMMOTEMD | GUÍA MOTORIZADA PARA PUERTA DOBLE (Madera o cristal) | € 2.607 |

ACCESORIOS PARA GUÍA MOTORIZADA E-MOTION

| CÓDIGO | ARTICULO | PRECIO |
|---------|----------------------------------------------------------------------|--------|
| LMFOT | SENSOR DE INFRAROJOS (Modelo OA-203C) CON ÁREA DE DETECCIÓN VARIABLE | € 258 |
| LMRADEM | MANDO A DISTANCIA CON RECEPTOR | € 136 |
| LMMAN | MANDO A DISTANCIA ADICIONAL | € 75 |
| LMCREM | CERRADURA ELECTROMECÁNICA (MANDO A DISTANCIA INCLUIDO) | € 337 |
| LMINT1 | INTERRUPTOR MICROONDAS SIN CONTACTO | € 197 |

ACCESORIOS

KIT EXTERIOR A LA PARED - CEILING TRACK

KIT EXTERIOR A LA PARED

| CÓDIGO | ARTICULO | PRECIO |
|--------|-------------------------------------|--------|
| OSEM | KIT EXTERIOR A LA PARED 600÷1000 mm | € 96 |

CEILING TRACK - GUÍAS DE ALUMINIO

| CÓDIGO | ARTICULO | PRECIO |
|---------|-----------------------------------------------|--------|
| OPBIN22 | GUÍAS DE ALUMINIO TIPO 2 - LONGITUD BARRA=2 m | € 48 |
| OPBIN23 | GUÍAS DE ALUMINIO TIPO 2 - LONGITUD BARRA=3 m | € 65 |
| OPBIN24 | GUÍAS DE ALUMINIO TIPO 2 - LONGITUD BARRA=4 m | € 89 |
| OPBIN25 | GUÍAS DE ALUMINIO TIPO 2 - LONGITUD BARRA=5 m | € 104 |
| OPBIN26 | GUÍAS DE ALUMINIO TIPO 2 - LONGITUD BARRA=6 m | € 124 |

CEILING TRACK - PORTAGUÍAS

| CÓDIGO | ARTICULO | PRECIO |
|---------|-----------------------------------------------------------|--------|
| OPPBS12 | PORTAGUÍAS ALUMINIO EMPOTRADO A TECHO - SENCILLO - L= 2 m | € 107 |
| OPPBS13 | PORTAGUÍAS ALUMINIO EMPOTRADO A TECHO - SENCILLO - L= 3 m | € 161 |
| OPPBS14 | PORTAGUÍAS ALUMINIO EMPOTRADO A TECHO - SENCILLO - L= 4 m | € 210 |
| OPPBS15 | PORTAGUÍAS ALUMINIO EMPOTRADO A TECHO - SENCILLO - L= 5 m | € 268 |
| OPPBS16 | PORTAGUÍAS ALUMINIO EMPOTRADO A TECHO - SENCILLO - L= 6 m | € 299 |
| OPPBS22 | PORTAGUÍAS ALUMINIO EMPOTRADO A TECHO - DOBLE - L= 2 m | € 149 |
| OPPBS23 | PORTAGUÍAS ALUMINIO EMPOTRADO A TECHO - DOBLE - L= 3 m | € 226 |
| OPPBS24 | PORTAGUÍAS ALUMINIO EMPOTRADO A TECHO - DOBLE - L= 4 m | € 303 |
| OPPBS25 | PORTAGUÍAS ALUMINIO EMPOTRADO A TECHO - DOBLE - L= 5 m | € 380 |
| OPPBS26 | PORTAGUÍAS ALUMINIO EMPOTRADO A TECHO - DOBLE - L= 6 m | € 420 |
| OPPBS32 | PORTAGUÍAS ALUMINIO EMPOTRADO A TECHO - TRIPLE - L= 2 m | € 244 |
| OPPBS33 | PORTAGUÍAS ALUMINIO EMPOTRADO A TECHO - TRIPLE - L= 3 m | € 362 |
| OPPBS34 | PORTAGUÍAS ALUMINIO EMPOTRADO A TECHO - TRIPLE - L= 4 m | € 473 |
| OPPBS35 | PORTAGUÍAS ALUMINIO EMPOTRADO A TECHO - TRIPLE - L= 5 m | € 665 |
| OPPBS36 | PORTAGUÍAS ALUMINIO EMPOTRADO A TECHO - TRIPLE - L= 6 m | € 712 |

CEILING TRACK - SOPORTE DE PORTAGUÍAS A TECHO

| CÓDIGO | ARTICULO | PRECIO |
|--------|-----------------------------------------------------------------------------------|--------|
| OPSBS2 | SOPORTES A TECHO PARA PORTAGUÍAS CEILING TRACK - SENCILLO, DOBLE, TRIPLE - L= 2 m | € 25 |
| OPSBS3 | SOPORTES A TECHO PARA PORTAGUÍAS CEILING TRACK - SENCILLO, DOBLE, TRIPLE - L= 3 m | € 36 |
| OPSBS4 | SOPORTES A TECHO PARA PORTAGUÍAS CEILING TRACK - SENCILLO, DOBLE, TRIPLE - L= 4 m | € 49 |
| OPSBS5 | SOPORTES A TECHO PARA PORTAGUÍAS CEILING TRACK - SENCILLO, DOBLE, TRIPLE - L= 5 m | € 61 |
| OPSBS6 | SOPORTES A TECHO PARA PORTAGUÍAS CEILING TRACK - SENCILLO, DOBLE, TRIPLE - L= 6 m | € 73 |

CEILING TRACK - KIT DE HERRAMIENTAS

| CÓDIGO | ARTICULO | PRECIO |
|----------|--------------------------------------------------------------------|--------|
| OPFER110 | KIT DE CARRO Y ACCESORIOS PARA CEILING TRACK - SENCILLO - 100 Kg.* | € 25 |
| OPFER111 | KIT DE CARRO Y ACCESORIOS PARA CEILING TRACK - DOBLE - 100 Kg.** | € 244 |
| OPFER112 | KIT DE CARRO Y ACCESORIOS PARA CEILING TRACK - TRIPLE - 100 Kg.*** | € 362 |
| OPFER113 | KIT DE CARRO Y ACCESORIOS PARA CEILING TRACK - SENCILLO - 150 Kg.* | € 473 |
| OPFER114 | KIT DE CARRO Y ACCESORIOS PARA CEILING TRACK - DOBLE - 150 Kg.** | € 665 |
| OPFER115 | KIT DE CARRO Y ACCESORIOS PARA CEILING TRACK - TRIPLE - 150 Kg.*** | € 712 |

TÉCNICA

- * Accesorios para una puerta
- ** Accesorios para dos puertas
- *** Accesorios para tres puertas
- ▶ (Ej.: para una guía de 6m con 3 puertas max. 100 Kg. se debe pedir: 3Uds. OPBIN26 + OPPBS36 + OPSBS6 + OPFER112)

ACCESORIOS

ACCESORIOS PARA CLASSIC COLLECTION (PUERTAS CORREDERAS)

CEPILLOS Y GUARNICIONES

| CÓDIGO | ARTICULO | PRECIO |
|-----------|------------------------------------------------------------------------------|--------|
| OPG | GUARNICIÓN L=2200 mm - MARRÓN ** | € 5 |
| OPGB | GUARNICIÓN L=2200 mm - BLANCO ** | € 5 |
| OPGN | GUARNICIÓN L=2200 mm - NEGRO ** | € 5 |
| 141006900 | GUARNICIÓN TRANSPARENTE CON BIADHESIVO PARA PUERTAS DE CRISTAL L= 2200 mm ** | € 18 |
| 141007000 | GUARNICIÓN TRANSPARENTE CON BIADHESIVO PARA PUERTAS DE CRISTAL L= 2500 mm ** | € 20 |
| 141007100 | GUARNICIÓN TRANSPARENTE CON BIADHESIVO PARA PUERTAS DE CRISTAL L= 2800 mm ** | € 22 |
| OPS | GUARNICIÓN TRANSPARENTE CON BIADHESIVO PARA PUERTAS DE CRISTAL L= 2200 mm ** | € 4 |
| OPS1 | CEPILLO L= 2150 mm H=15 mm - BLANCO ** | € 4 |

KIT DE HERRAMIENTAS

| CÓDIGO | ARTICULO | PRECIO |
|-------------|------------------------------------------------------------------------------------------------------|--------|
| OPFER73 | KIT CARRO HERRAMIENTAS PARA ENLUCIDO - para 100 Kg peso max. puerta - Pared acabada 108 mm | € 32 |
| OPFER73/150 | KIT CARRO HERRAMIENTAS PARA ENLUCIDO - para 150 Kg peso max. puerta - Pared acabada 108 mm | € 55 |
| OPFER72 | KIT CARRO HERRAMIENTAS PARA CARTÓN YESO - para 100 Kg peso max. puerta - Pared acabada 100/125 mm | € 32 |
| OPFER72/150 | KIT CARRO HERRAMIENTAS PARA CARTÓN YESO - para 150 Kg peso max. puerta - Pared acabada 100/125 mm | € 55 |
| OPFER75 | KIT CARRO HERRAMIENTAS PARA CARTÓN YESO - para 100 Kg peso max. puerta - Pared acabada 90/125/150 mm | € 32 |
| OPFER75/150 | KIT CARRO HERRAMIENTAS PARA ENLUCIDO - para 150 Kg peso max. puerta - Pared acabada 90/125/150 mm | € 55 |
| OPFER6 | KIT CARRO HERRAMIENTAS PARA MODELO CIRCULAR | € 77 |
| OPFER79 | KIT CARRO HERRAMIENTAS PARA MODELO TELESCÓPICA - Pared acabada 180 mm | € 78 |
| OPFER131 | KIT CARRO HERRAMIENTAS PARA MODELO TELESCÓPICA - Pared acabada 150 mm | € 78 |

OTROS ACCESORIOS

| CÓDIGO | ARTICULO | PRECIO |
|--------|--------------------------------------------------------------------------------|--------|
| OCPS | LLAVE PARA PERFIL DE BAJO DE LA PUERTA DE TIRON | € 29 |
| OZC | PAQUETE CON 6 GRAPAS PARA LA FIJACION DEL CONTRAMARCO A LA PARED | € 16 |
| OPPC | PAQUETE CON 2 CAJAS DE TOMAS DE CORRIENTE H=40 mm PARA MODELO LUCE | € 18 |
| OPVC | PAQUETE CON 720 TORNILLOS mm 3,9X32 X DOBLE PLACA DE CART. YESO (72 UDS/BOLSA) | € 65 |
| OPVC1 | PAQUETE CON 72 TORNILLOS mm 3,9X19 PARA PLACA DE CARTON YESO | € 4 |
| OPIMC | MANILLA CONTRAMARCO ENLUCIDO PAQUETE 50 UDS. | € 51 |

TÉCNICA

- * Es necesario disponer de una guía para peso máximo de 150 Kg.
- ** Precio por barra de la longitud indicada

ACCESORIOS

ACCESORIOS PARA PUERTAS CORREDERAS DE CRISTAL

ARTÍCULOS PARA PUERTAS DE CRISTAL

| CÓDIGO | ARTICULO | PRECIO |
|-----------|---------------------------------------------------------------------------|--------|
| OPVC | MORDAZA PARA PUERTA CRISTAL HASTA 100 KG. (Grosor 10 mm) | € 99 |
| OPVC8 | MORDAZA PARA PUERTA CRISTAL HASTA 100 KG. (Grosor 8 mm) | € 99 |
| OPVP3 | PINZA PARA PUERTA CRISTAL HASTA 80 KG. (Grosor 8-10 mm) | € 117 |
| OPVES1* | VITRO CON PLETINA H= 57 MM PARA MORDAZAS (NO INCLUIDAS) - PARA UNA HOJA | € 304 |
| OPVES2* | VITRO CON PLETINA H= 57 MM PARA MORDAZAS (NO INCLUIDAS) - PARA HOJA DOBLE | € 518 |
| OPVEP1* | VITRO CON PLETINA H= 63 MM PARA PINZAS (NO INCLUIDAS) - PARA UNA HOJA | € 309 |
| OPVEP2* | VITRO CON PLETINA H= 63 MM PARA PINZAS (NO INCLUIDAS) - PARA HOJA DOBLE | € 464 |
| OPVE1* | VITRO - CONJUNTO ELEMENTOS VERTICALES SIN PLETINA - PARA UNA HOJA | € 164 |
| OPVE2* | VITRO - CONJUNTO ELEMENTOS VERTICALES SIN PLETINA - PARA HOJA DOBLE | € 242 |
| ETHIN300 | PLETINA SUJECCIÓN VIDRIO PEGADO E-THIN L= 3000 mm H= 32 mm | € 115 |
| 301009400 | ACCESORIOS E-THIN | € 14 |

TÉCNICA

* Pinzas o mordazas no incluidas

ACCESORIOS

ACCESORIOS PARA SYNTESIS® LINE COLLECTION

KIT DE HERRAMIENTAS

| CÓDIGO | ARTICULO | PRECIO |
|---------|---------------------------------------------------------------------------|--------|
| OPFER13 | KIT DE HERRAMIENTAS PARA SYNTESIS LINE UNA PUERTA (Carros no incluidos) | € 99 |
| OPFER14 | KIT DE HERRAMIENTAS PARA SYNTESIS LINE PUERTA DOBLE (Carros no incluidos) | € 198 |

CEPILLOS Y GUARNICIONES

| CÓDIGO | ARTICULO | PRECIO |
|-----------|-----------------------------------------------------------------------------------|--------|
| 301006500 | CEPILLO PARA GAMA SYNTESIS L=2200 mm PARA PUERTA DE 35 mm (2 Uds) | € 54 |
| 301006900 | CEPILLO PARA GAMA SYNTESIS L=2200 mm PARA PUERTA DE 45 mm (2 Uds) | € 54 |
| 301007300 | CEPILLO PARA GAMA SYNTESIS L=2200 mm PARA PUERTA DE 45 mm (2 Uds) | € 54 |
| 301004401 | PACK DE CEPILLOS Y GUARNICIONES PARA GAMA SYNTESIS H= 2020/2100 mm - UNA PUERTA | € 23 |
| 301004501 | PACK DE CEPILLOS Y GUARNICIONES PARA GAMA SYNTESIS H= 2400 mm - UNA PUERTA | € 25 |
| 301004601 | PACK DE CEPILLOS Y GUARNICIONES PARA GAMA SYNTESIS H= 2600 mm - UNA PUERTA | € 27 |
| 301010400 | PACK DE CEPILLOS Y GUARNICIONES PARA GAMA SYNTESIS H= 2700 mm - UNA PUERTA | € 29 |
| 301004702 | PACK DE CEPILLOS Y GUARNICIONES PARA GAMA SYNTESIS H= 3000 mm - UNA PUERTA | € 35 |
| 301004801 | PACK DE CEPILLOS Y GUARNICIONES PARA GAMA SYNTESIS H= 2020/2100 mm - PUERTA DOBLE | € 24 |
| 301004901 | PACK DE CEPILLOS Y GUARNICIONES PARA GAMA SYNTESIS H= 2400 mm - PUERTA DOBLE | € 28 |
| 301005001 | PACK DE CEPILLOS Y GUARNICIONES PARA GAMA SYNTESIS H= 2600 mm - PUERTA DOBLE | € 31 |
| 301010500 | PACK DE CEPILLOS Y GUARNICIONES PARA GAMA SYNTESIS H= 2700 mm - PUERTA DOBLE | € 33 |
| 301005101 | PACK DE CEPILLOS Y GUARNICIONES PARA GAMA SYNTESIS H=3 000 mm - PUERTA DOBLE | € 36 |
| 141006900 | CEPILLOS TRANSPARENTES CON BIADHESIVO PARA PUERTA DE CRISTAL L= 2200 mm | € 18 |
| 141007000 | CEPILLOS TRANSPARENTES CON BIADHESIVO PARA PUERTA DE CRISTAL L= 2500 mm | € 20 |
| 141007100 | CEPILLOS TRANSPARENTES CON BIADHESIVO PARA PUERTA DE CRISTAL L= 2800 mm | € 22 |

OTROS ACCESORIOS

| CÓDIGO | ARTICULO | PRECIO |
|--------|--------------------------------------------------------------------------------|--------|
| OPPC | PAQUETE CON 2 CAJAS DE TOMAS DE CORRIENTE H=40 mm PARA MODELO LUCE | € 18 |
| OPVC | PAQUETE CON 720 TORNILLOS mm 3,9X32 X DOBLE PLACA DE CART. YESO (72 UDS/BOLSA) | € 65 |
| OPVC1 | PAQUETE CON 72 TORNILLOS mm 3,9X19 PARA PLACA DE CARTON YESO | € 4 |
| OPVC8 | PAQUETE CON 72 TORNILLOS mm 3,9X21,5 PARA PLACA DE CARTON YESO | € 4 |

ACCESORIOS

ACCESORIOS PARA SYNTESIS® ABATIBLES Y ECLISSE 40

HERRAMIENTA

| CÓDIGO | KIT ACCESORIOS PARA SYNTESIS ABATIBLE Y ECLISSE 40 - UNA PUERTA* | PRECIO |
|-----------|------------------------------------------------------------------------------|--------|
| OPFER48 | KIT 3 BISAGRAS CON CERRADURA CON BLOQUEO TIPO LLAVE - CROMO SATINADO | € 151 |
| OPFER48/_ | KIT 3 BISAGRAS CON CERRADURA CON BLOQUEO TIPO LLAVE | € 151 |
| OPFER49 | KIT 3 BISAGRAS CON CERRADURA CON BLOQUEO TIPO BAÑO - CROMO SATINADO | € 151 |
| OPFER49/_ | KIT 3 BISAGRAS CON CERRADURA CON BLOQUEO TIPO BAÑO | € 151 |
| OPFER50 | KIT 3 BISAGRAS CON CERRADURA CON BLOQUEO TIPO EURO CILINDRO - CROMO SATINADO | € 151 |
| OPFER50/_ | KIT 3 BISAGRAS CON CERRADURA CON BLOQUEO TIPO EURO CILINDRO | € 151 |
| OPFER92 | KIT 3 BISAGRAS SIN CERRADURA | € 107 |
| OPFER51 | KIT 4 BISAGRAS CON CERRADURA CON BLOQUEO TIPO LLAVE - CROMO SATINADO | € 204 |
| OPFER51/_ | KIT 4 BISAGRAS CON CERRADURA CON BLOQUEO TIPO LLAVE | € 204 |
| OPFER52 | KIT 4 BISAGRAS CON CERRADURA CON BLOQUEO TIPO BAÑO - CROMO SATINADO | € 204 |
| OPFER52/_ | KIT 4 BISAGRAS CON CERRADURA CON BLOQUEO TIPO BAÑO | € 204 |
| OPFER53 | KIT 4 BISAGRAS CON CERRADURA CON BLOQUEO TIPO EURO CILINDRO - CROMO SATINADO | € 204 |
| OPFER53/_ | KIT 4 BISAGRAS CON CERRADURA CON BLOQUEO TIPO EURO CILINDRO | € 204 |
| OPFER93 | KIT 4 BISAGRAS SIN CERRADURA | € 160 |

| CÓDIGO | KIT ACCESORIOS PARA SYNTESIS ABATIBLE Y ECLISSE 40 - PUERTA DOBLE* | PRECIO |
|-----------|------------------------------------------------------------------------------|--------|
| OPFER54 | KIT 6 BISAGRAS CON CERRADURA CON BLOQUEO TIPO LLAVE - CROMO SATINADO | € 303 |
| OPFER54/_ | KIT 6 BISAGRAS CON CERRADURA CON BLOQUEO TIPO LLAVE | € 303 |
| OPFER55 | KIT 6 BISAGRAS CON CERRADURA CON BLOQUEO TIPO BAÑO - CROMO SATINADO | € 303 |
| OPFER55/_ | KIT 6 BISAGRAS CON CERRADURA CON BLOQUEO TIPO BAÑO | € 303 |
| OPFER56 | KIT 6 BISAGRAS CON CERRADURA CON BLOQUEO TIPO EURO CILINDRO - CROMO SATINADO | € 303 |
| OPFER56/_ | KIT 6 BISAGRAS CON CERRADURA CON BLOQUEO TIPO EURO CILINDRO | € 303 |
| OPFER59 | KIT 8 BISAGRAS CON CERRADURA CON BLOQUEO TIPO LLAVE - CROMO SATINADO | € 410 |
| OPFER59/_ | KIT 8 BISAGRAS CON CERRADURA CON BLOQUEO TIPO LLAVE | € 410 |
| OPFER60 | KIT 8 BISAGRAS CON CERRADURA CON BLOQUEO TIPO BAÑO - CROMO SATINADO | € 410 |
| OPFER60/_ | KIT 8 BISAGRAS CON CERRADURA CON BLOQUEO TIPO BAÑO | € 410 |
| OPFER61 | KIT 8 BISAGRAS CON CERRADURA CON BLOQUEO TIPO EURO CILINDRO - CROMO SATINADO | € 410 |
| OPFER61/_ | KIT 8 BISAGRAS CON CERRADURA CON BLOQUEO TIPO EURO CILINDRO | € 410 |

CIERRA PUERTAS PARA SYNTESIS ABATIBLE Y ECLISSE 40

| CÓDIGO | | CIERRAPUERTAS | PRECIO |
|------------------------|------------------------|---------------------------|--------|
| PUSH RIGHT / PULL LEFT | PUSH LEFT / PULL RIGHT | | |
| OPCP1 | OPCP2 | CIERRAPUERTAS SIN BLOQUEO | € 598 |
| OPCPB1 | OPCPB2 | CIERRAPUERTAS CON BLOQUEO | € 719 |

| CÓDIGO | BISAGRAS CIERRAPUERTAS PARA SYNTESIS ABATIBLE Y ECLISSE 40 | PRECIO |
|---------|------------------------------------------------------------|--------|
| OPCP3 | BISAGRA CIERRAPUERTAS - CROMO SATINADO | € 300 |
| OPCP3/B | BISAGRA CIERRAPUERTAS - BLANCO | € 300 |
| OPCP3/C | BISAGRA CIERRAPUERTAS - BRONCE CLARO | € 300 |
| OPCP3/D | BISAGRA CIERRAPUERTAS - BRONCE OSCURO | € 300 |
| OPCP3/E | BISAGRA CIERRAPUERTAS - BRONCE GRAFITO | € 300 |
| OPCP3/F | BISAGRA CIERRAPUERTAS - CROMO PULIDO | € 300 |

TÉCNICA

- ▶ Para definir el código especificar en () el acabado: B=Blanco; C=Bronce Oscuro; D=Bronce Oscuro; E=Bronce Grafito (Ej.: 3 bisagras con condensa color blanco: OPFER49/B)
- * Manilla no incluida
- ▶ Cuando el peso de la puerta es superior a 50 Kg (max. 65 Kg) son necesarias 4 bisagras.

ACCESORIOS

ACCESORIOS PARA SYNTESIS ABATIBLE CON PUERTAS ALUMINIO Y VIDRIO

HERRAMIENTA

| CÓDIGO | KIT HERRAMIENTAS PARA PUERTAS DE ALUMINIO Y VIDRIO | PRECIO |
|------------|----------------------------------------------------|--------|
| OPFER132 | KIT 3 BISAGRAS SIN CERRADURA - CROMO SATINADO | € 170 |
| OPFER132/_ | KIT 3 BISAGRAS SIN CERRADURA | € 170 |
| OPFER133 | KIT 4 BISAGRAS SIN CERRADURA - CROMO SATINADO | € 221 |
| OPFER133/_ | KIT 4 BISAGRAS SIN CERRADURA | € 221 |

ABREPUERTAS ELÉCTRICO

| CÓDIGO | ARTICULO | PRECIO |
|-----------|------------------------------------------------|--------|
| 301023700 | ABREPUERTAS ELÉCTRICO PARA SYNTESIS® ABATIBLES | € 324 |


















TÉCNICA

Herramientas para puertas de aluminio y vidrio:

- ▶ Para definir el código especificar en (__) el acabado: B=Blanco; C=Bronce Oscuro; D=Bronce Oscuro; E=Bronce Grafito (Ej.: 3 bisagras color blanco: OPFER132/B)
- * Manilla no incluida
- ▶ Cuando el peso de la puerta es superior a 60 Kg (max. 80 Kg) son necesarias 4 bisagras.

PUERTAS ALUMINIO Y VIDRIO - CORREDERAS/ABATIBLES

COMPATIBILIDAD ENTRE ACABADOS DE VIDRIOS Y MARCOS

| | | BRONCE CLARO |
|--------------------------|--------------------------------------------------------------------------------------|---------------------------------------------------------------------------------------|
| AHUMADO |  |  |
| SATINADO AHUMADO |  |  |
| REFLEX AHUMADO |  |  |
| BRONCE |  |  |
| BRONCE SATINADO |  |  |
| REFLEX BRONCE |  |  |
| TRANSPARENTE EXTRA CLARO |  | |
| SATINADO EXTRA CLARO |  |  |
| ESPEJO* |  |  |

CÓDIGO COLORES

| | | | | |
|-------------------------------------------------------------------------------------|-------------------------------------------------------------------------------------|-------------------------------------------------------------------------------------|---------------------------------------------------------------------------------------|---------------------------------------------------------------------------------------|
|  |  |  |  |  |
| Puerta Corredera 1 Vidrio | Puerta Corredera 2 Vidrios | Puerta Corredera 2 Vidrios | Puerta Corredera 2 Vidrios | Puerta Abatible 2 Vidrios |
| ECLISSE SYNTESIS® COLLECTION | ECLISSE SYNTESIS® COLLECTION | ECLISSE SYNTESIS® COLLECTION | ECLISSE SYNTESIS® COLLECTION | ECLISSE 40 COLLECTION |

NOTAS

- * Para puertas correderas de 1 vidrio el acabado de espejo está en ambas caras
Para puertas abatibles de 1 vidrio con acabado en espejo, este se encuentra en la cara enrasada, por la cara posterior se suministra pintado en color negro

PUERTAS ALUMINIO Y VIDRIO - CORREDERAS/ABATIBLES

COMPATIBILIDAD ENTRE ACABADOS DE VIDRIOS Y MARCOS

| BRONCE OSCURO | BRONCE GRAFITO | BLANCO RAL 9010 | ALUMINIO |
|---------------|----------------|-----------------|----------|
| | | | |
| | | | |
| | | | |
| | | | |
| | | | |
| | | | |
| | | | |
| | | | |
| | | | |
| | | | |
| | | | |

CÓDIGO COLORES

| | | | | |
|--------------------------------------|---------------------------------------|---------------------------------------|---------------------------------------|--------------------------------------|
| | | | | |
| Puerta Corredera 1 Vidrio | Puerta Corredera 2 Vidrios | Puerta Corredera 2 Vidrios | Puerta Corredera 2 Vidrios | Puerta Abatible 2 Vidrios |
| ECLISSE SYNTESIS® COLLECTION | ECLISSE SYNTESIS® COLLECTION | ECLISSE SYNTESIS® COLLECTION | ECLISSE SYNTESIS® COLLECTION | ECLISSE 40 COLLECTION |

NOTAS

- * Para puertas correderas de 1 vidrio el acabado de espejo está en ambas caras
Para puertas abatibles de 1 vidrio con acabado en espejo, este se encuentra en la cara enrasada, por la cara posterior se suministra pintado en color negro

CONDICIONES GENERALES DE VENTA

TÉRMINOS Y CONDICIONES

PEDIDOS

Los pedidos se transmiten por correo electrónico y están subordinados a la confirmación de la empresa.

CONTRAMARCOS PARA INTERIORES

Especificar código, modelo, medida, espesor pared acabada, versión (enlucido o cartón yeso)

PLAZOS DE ENTREGA

CONTRAMARCOS PARA INTERIORES

A consultar en el momento del pedido según disponibilidad.

TRANSPORTES

Portes pagados (a discreción de ECLISSE Iberia "portes debidos")

DEVOLUCIONES

CONTRAMARCOS PARA INTERIORES

Solo se aceptarán devoluciones de mercancías, previamente acordadas y autorizadas por ECLISSE Iberia s.l.; por mercancía defectuosa o por daños resultantes del transporte o notificados a la recepción de la mercancía, anotando en el documento de transporte la frase: "se acepta el material con reserva de control puesto que el embalaje está dañado" que tendrá que ser comunicado dentro de 4 horas.

ANULACION DE PEDIDOS PARA CONTRAMARCOS FUERA MEDIDA:

El pedido se puede anular dentro de las primeras 24 horas sin ningún recargo. Si el pedido se anula:

- después de las 24 horas, el recargo será equivalente al 50% del importe del pedido;
- después de la expedición, el recargo será equivalente al 100% del importe del pedido.

PAGOS

La demora en los pagos implica el adeudo de los intereses comerciales moratorios equivalentes al Tipo Jurídico Oficial de Referencia vigente, aumentado del 3%, además de los gastos y de las comisiones, más los gastos de emisión y cobro.

CONTROVERSIAS

Eventuales defectos del material tienen que ser comunicados dentro de 8 días desde la recepción de la mercancía. En el caso de defectos ocultos, dentro de 8 días de la visión de los mismos.

Para cualquier controversia surgida entre las partes ambas partes se someten a los juzgados de Barcelona.

GARANTÍA

ECLISSE ofrece una garantía de 12 años para:

1. Partes metálicas del contramarco en acero cincado
2. Funcionalidad y deslizamiento de su kit de carros
3. Integridad del riel

El resto de productos tienen garantía de 24 meses, de acuerdo con la normativa vigente a disposición del consumidor (código de consumo). La garantía expira si:

1. No se respetan las instrucciones de montaje
2. Los Bultos defectuosos se manipulan o reparan

© 2022 ECLISSE, todos los derechos reservados. Se prohíbe el uso, el almacenamiento y la reproducción, aunque sea parcial, mediante cualquier medio, de los textos y las imágenes contenidos en este catálogo. Las imágenes y los diseños son únicamente para fines ilustrativos, y son puramente indicativos. ECLISSE s.r.l. se reserva el derecho de aportar las modificaciones técnicas que crea oportuno en todos sus productos, sin obligación de preaviso. Puede consultar la validez del contenido de este catálogo en el call center de la fábrica. ECLISSE no se hace responsable de las inexactitudes contenidas debido a errores de impresión, transcripción o cualquier otro motivo.



ECLISSE IBERIA SI - Pol. Ind. Mas d'en Bosch, Parcela 5 - RAloll, Girona
Tel. 938 550 473 - Fax 938 550 863 - e-mail: eclisse@eclisse.es - www.eclisse.es